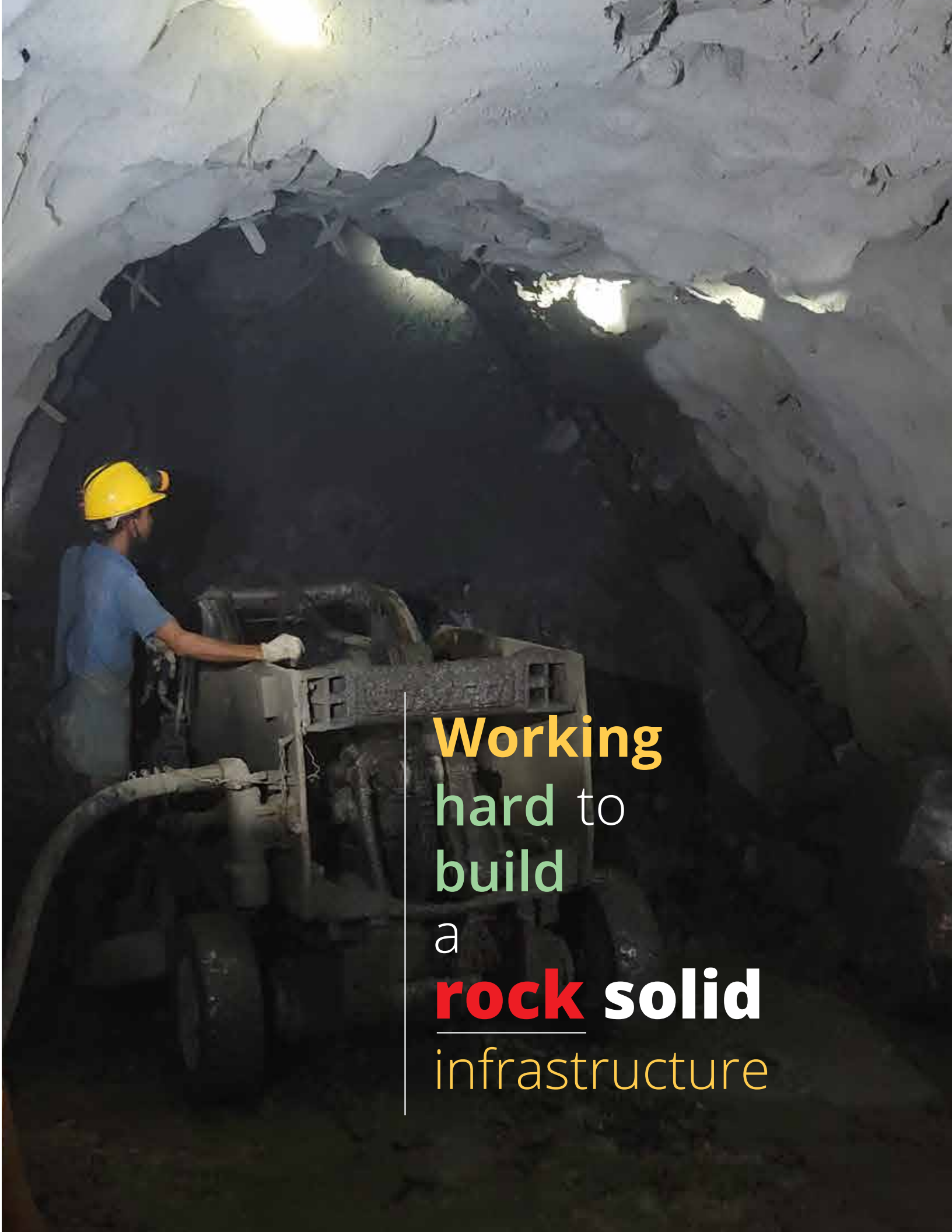


ANNUAL REPORT 2022-2023



MADDHAPARA GRANITE MINING COMPANY LIMITED
মধ্যপাড়া গ্রানাইট মাইনিং কোম্পানী লিমিটেড
(পেট্রোবাংলার একটি কোম্পানি)



Working
hard to
build
a
rock solid
infrastructure

WITH THE
COMPLIMENTS
OF THE **BOARD** OF
DIRECTORS

**MADDHAPARA GRANITE
MINING COMPANY LIMITED**





২০২২-২৩ অর্থবছরে বার্ষিক কর্মসম্পাদন চুক্তি বাস্তবায়নে
পেট্রোবাংলার অধীন কোম্পানিসমূহের মধ্যে মধ্যপাড়া গ্রানাইট মাইনিং কোম্পানী লিমিটেড
(এমজিএমসিএল) যৌথভাবে প্রথম স্থান অর্জন করেছে।



বাংলাদেশ তেল, গ্যাস ও খনিজসম্পদ কর্পোরেশন (পেট্রোবাংলা)

৩ কাওরান বাজার বা/এ, ঢাকা-১২১৫

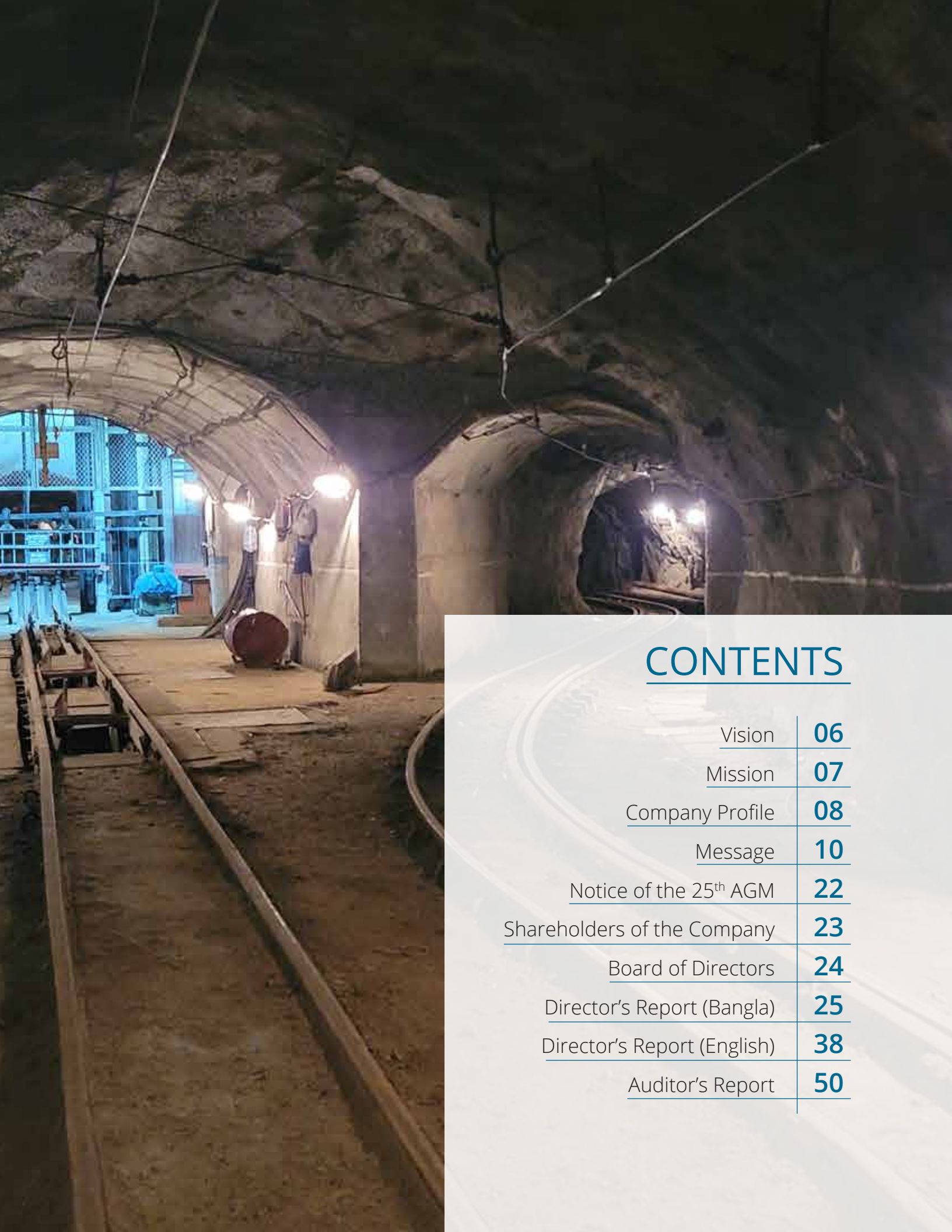


সম্মাননাপত্র

বাংলাদেশ তেল, গ্যাস ও খনিজসম্পদ কর্পোরেশন (পেট্রোবাংলা) এর অধীন মধ্যপাড়া গ্রানাইট মাইনিং কোম্পানী লিমিটেড-কে ২০২২-২০২৩ অর্থবছরের বার্ষিক কর্মসম্পাদন চুক্তি দক্ষতার সাথে বাস্তবায়নের স্বীকৃতিস্বরূপ সম্মাননাপত্র প্রদান করা হলো।

২৯ ভাদ্র-১৪৩০
১৩ সেপ্টেম্বর ২০২৩

জনেদ্র নাথ সরকার
চেয়ারম্যান, পেট্রোবাংলা



CONTENTS

<u>Vision</u>	06
<u>Mission</u>	07
<u>Company Profile</u>	08
<u>Message</u>	10
<u>Notice of the 25th AGM</u>	22
<u>Shareholders of the Company</u>	23
<u>Board of Directors</u>	24
<u>Director's Report (Bangla)</u>	25
<u>Director's Report (English)</u>	38
<u>Auditor's Report</u>	50



গণপ্রজাতন্ত্রী বাংলাদেশ সরকারের মাননীয় প্রধানমন্ত্রী শেখ হাসিনা
২৮ ফেব্রুয়ারি ১৯৯৮ তারিখে 'মধ্যপাড়া কঠিন শিলা খনি প্রকল্প' পরিদর্শন করেন



VISION

- Provide quality Granite Rock as construction materials for the infrastructure development of the country under Sustainable Development Goals (SDG).
- Provide and maintain healthy and environmental friendly infrastructure for all socio-economic development.
- Diversify the use of indigenous natural resources.
- Contribute towards environmental conservation.





MISSION

- Enhance production of natural Granite Rock from underground mine.
- Expand the Granite Rock supply network and build infrastructures in all corners of the country.
- Explore, extract, development and promote use of Granite Rock resources as supplement to the other construction materials.



COMPANY PROFILE



Name of the Company	Maddhapara Granite Mining Company Limited (MGMCL)					
Date of Incorporation	04 August 1998					
Discovery of the Mine	1974					
Mode of Mine Entry	By 2 (two) Vertical Shafts (Dia – 5m)					
Mining Method	Room & Pillar Sub – Level Stopping Method					
Life of the Mine	Designed 48 years & Extendable up to 70 years					
Registered Office (Head Office)	Village– Maddhapara, PS– Parbatipur, District– Dinajpur.					
Liaison Office	Petrocentre (13 th Floor), 3 Kawran Bazar C/A, Dhaka-1215					
Controlling Corporation	Bangladesh Oil, Gas & Mineral Corporation (Petrobangla)					
Administrative Ministry	Energy & Mineral Resources Division					
	Ministry of Power, Energy & Mineral Resources					
Authorized Capital	Tk. 350,00,00,000.00					
Paid-up Capital	Tk. 1,75,00,700.00					
Commencement of Commercial Production	25 May 2007					
Mineable Reserve & Area	174 Million Metric Tons & 1.20 Sq.Km					
Total Extractable Quantity	73 Million Metric Tons (42% of the total reserve)					
Extension of Mine Districts	South – East part of the existing mine					
Type of Deposit	Granodiorite, Granite, Gneiss etc.					
Compressive Strength (Cylinder Test)	4690 PSI (without admixture), 10250 PSI (with admixture)					
Annual Production (Target)	1.65 Million Metric Tons (5,500 Metric Tons per day)					
Grade Wise Product price / Ton						
	0-5 mm	5-20 mm	20-40 mm	40-60mm	60-80mm	>250mm
						
	Tk. 1250	Tk. 3150	Tk. 3550	Tk. 3800	Tk. 2800	Tk. 3200
And Fine Dust Tk. 740 / Ton.						
Loading charge - Boulder - 80 Tk/Ton, Others - 60 Tk/Ton.						
Prime Customer	Construction of Ruppur Nuclear Power Plant Project, Civil Aviation Authority, Roads & Highways, PWD, LGED, Water Development Board (WDB), Bangladesh Railway					
Company e-mail	info@mgmcl.org.bd					
Website	www.mgmcl.org.bd					





ড. তৌফিক-ই-ইলাহী চৌধুরী, বীর বিক্রম

মাননীয় প্রধানমন্ত্রীর বিদ্যুৎ, জ্বালানি
ও খনিজ সম্পদ বিষয়ক উপদেষ্টা
বিদ্যুৎ, জ্বালানি ও খনিজ সম্পদ মন্ত্রণালয়
গণপ্রজাতন্ত্রী বাংলাদেশ সরকার।

মধ্যপাড়া গ্রানাইট মাইনিং কোম্পানী লিমিটেড (এমজিএমসিএল)-এর ২০২২-২০২৩ অর্থবছরের
সার্বিক কর্মকাণ্ডের উপর বার্ষিক প্রতিবেদন প্রকাশের উদ্যোগকে আমি স্বাগত জানাই।

জাতির পিতা বঙ্গবন্ধু শেখ মুজিবুর রহমানের সুযোগ্য কন্যা মাননীয় প্রধানমন্ত্রী জননেত্রী শেখ
হাসিনার নেতৃত্বে পরিচালিত বর্তমান সরকার যথেষ্ট সফলতার সাথে বৈশ্বিক মন্দার বাজারে দেশের
আর্থিক সংকট মোকাবেলা করছে। বিশ্ব অর্থনীতির সংকটময় এ পরিস্থিতিতেও ২০২২-২০২৩
অর্থবছরে দেশের জিডিপি প্রবৃদ্ধি ৭.১০% ধরে রাখা সম্ভব হয়েছে। যোগাযোগ অবকাঠামো, জ্বালানি
ও খাদ্য নিরাপত্তাসহ উন্নয়নের মৌলিক সূচকসমূহ যথেষ্ট সন্তোষজনক অবস্থানে রয়েছে। পদ্মা সেতু,
মেট্রোরেল, এলিভেটেড এক্সপ্রেসওয়ে, কর্ণফুলী টানেল, রূপপুর পারমাণবিক বিদ্যুৎ কেন্দ্রসহ বৃহৎ
বাজেটের মেগা প্রকল্পসমূহ যথাযথভাবে সম্পন্ন করা সম্ভব হচ্ছে।

খনির উন্নয়ন, পাথর উৎপাদন ও বিপণন কাজে খনি এলাকায় দক্ষ ও অদক্ষ শ্রমিকের কর্মসংস্থানের
সুযোগ সৃষ্টি হয়েছে। টেকসই ও মজবুত অবকাঠামো নির্মাণ কাজে দেশীয় সম্পদ মধ্যপাড়া খনির
পাথর গুরুত্বপূর্ণ অবদান রাখছে।

মধ্যপাড়া গ্রানাইট মাইনিং কোম্পানী লিমিটেড মুনাফা অর্জনের ধারাবাহিকতা অব্যাহত রাখার জন্য
সংশ্লিষ্ট সকলকে আন্তরিক ধন্যবাদ জানাচ্ছি এবং কোম্পানির উত্তরোত্তর সমৃদ্ধি কামনা করছি।

জয় বাংলা, জয় বঙ্গবন্ধু

বাংলাদেশ চিরজীবী হোক।

ড. তৌফিক-ই-ইলাহী চৌধুরী, বীর বিক্রম







নসরুল হামিদ, এমপি
প্রতিমন্ত্রী

বিদ্যুৎ, জ্বালানি ও খনিজ সম্পদ মন্ত্রণালয়
গণপ্রজাতন্ত্রী বাংলাদেশ সরকার।

বাণী

১৪ নভেম্বর, ২০২৩


মধ্যপাড়া গ্রানাইট মাইনিং কোম্পানী লিমিটেড (এমজিএমসিএল)-এর ২৫তম বার্ষিক সাধারণ সভা অনুষ্ঠিত হতে যাচ্ছে জেনে আমি আনন্দিত। এ উপলক্ষে প্রতিষ্ঠানটির ২০২২-২০২৩ অর্থবছরের সার্বিক কর্মকাণ্ডের উপর একটি প্রতিবেদন প্রকাশনার উদ্যোগকে আমি স্বাগত জানাই। এর সাথে সংশ্লিষ্ট সকলের প্রতি রইল আমার আন্তরিক শুভেচ্ছা ও অভিনন্দন।

অবকাঠামোগত উন্নয়ন দেশের সার্বিক উন্নয়নের পূর্বশর্ত। সে প্রেক্ষিতে টেকসই অবকাঠামোগত উন্নয়নে সরকার অবিরাম কাজ করে যাচ্ছে। পদ্মা সেতু, মেট্রোরেল, এলিভেটেড এক্সপ্রেসওয়ে, কর্ণফুলী টানেল, রূপপুর পারমাণবিক বিদ্যুৎ কেন্দ্র প্রভৃতির মত বৃহৎ বাজেটের মেগা প্রকল্পসমূহ যথাযথভাবে সম্পন্ন করা সম্ভব হয়েছে। ফলে বাংলাদেশের ভাবমূর্তি এক অনন্য উচ্চতায় পৌঁছেছে; বাংলাদেশ উন্নয়নের এক রোল মডেল হিসেবে বিশ্ব দরবারে প্রতিষ্ঠিত হয়েছে। টেকসই অবকাঠামো উন্নয়নে মধ্যপাড়া খনি গুরুত্বপূর্ণ অবদান রাখছে। মধ্যপাড়া খনির পাথর খুবই উন্নতমানের। ইতোমধ্যে মধ্যপাড়া খনি হতে উৎপাদিত পাথর দেশের নির্মাণাধীন মেগা প্রকল্পসমূহে ব্যবহৃত হওয়ায় বৈদেশিক মুদ্রা সাশ্রয়ের মাধ্যমে এই কোম্পানি অর্থনৈতিক উন্নয়নে গুরুত্বপূর্ণ ভূমিকা রাখছে। আমি আশা করি, কর্মকাণ্ডে গতিশীলতা অব্যাহত রাখার মানসে মধ্যপাড়া গ্রানাইট মাইনিং কোম্পানী লিমিটেড-এর সর্বস্তরের কর্মকর্তা-কর্মচারীদের ঐক্যবদ্ধ প্রচেষ্টা অব্যাহত থাকবে।

আমি মধ্যপাড়া গ্রানাইট মাইনিং কোম্পানী লিমিটেড (এমজিএমসিএল)-এর ২৫তম বার্ষিক সাধারণ সভা ও প্রকাশনার সাফল্য কামনা করছি।

জয় বাংলা, জয় বঙ্গবন্ধু

বাংলাদেশ চিরজীবী হোক।


নসরুল হামিদ, এমপি







মোঃ নূরুল আলম

সচিব

জ্বালানি ও খনিজ সম্পদ বিভাগ
বিদ্যুৎ, জ্বালানি ও খনিজ সম্পদ মন্ত্রণালয়
গণপ্রজাতন্ত্রী বাংলাদেশ সরকার।

বাণী

মধ্যপাড়া গ্রানাইট মাইনিং কোম্পানী লিমিটেড (এমজিএমসিএল)-এর ২৫তম বার্ষিক সাধারণ সভা উপলক্ষে ২০২২-২০২৩ অর্থবছরের কোম্পানির সার্বিক কর্মকাণ্ডের উপর বার্ষিক প্রতিবেদন প্রকাশনার উদ্যোগকে আমি আন্তরিকভাবে স্বাগত জানাচ্ছি।

স্বাধীনতার মহান স্থপতি জাতির পিতা বঙ্গবন্ধু শেখ মুজিবুর রহমানের স্বপ্নে দারিদ্র্য ও ক্ষুধামুক্ত দুর্নীতি ও শোষণহীন সমৃদ্ধ বাংলাদেশ গড়ে তোলার লক্ষ্যে তাঁর সুযোগ্য কন্যা মাননীয় প্রধানমন্ত্রী শেখ হাসিনার নেতৃত্বাধীন বর্তমান সরকার ঘোষিত রূপকল্প ২০৪১ এবং জাতিসংঘ ঘোষিত টেকসই উন্নয়ন লক্ষ্যমাত্রা (এসডিজি) ২০৩০ এর লক্ষ্যমাত্রা অর্জনের লক্ষ্যে নানামুখী কর্মপরিকল্পনা বাস্তবায়ন করে যাচ্ছে।


মধ্যপাড়া গ্রানাইট মাইনিং কোম্পানী লিমিটেড (এমজিএমসিএল) ভূগর্ভস্থ খনি হতে গ্রানাইট পাথর উত্তোলনের মাধ্যমে দেশের অবকাঠামো নির্মাণ তথা বিভিন্ন উন্নয়নমূলক কাজে গুরুত্বপূর্ণ অবদান রাখছে। এ খনি হতে উৎপাদিত পাথর দেশের নির্মাণাধীন মেগা প্রকল্প যেমন : পদ্মা সেতুর এপ্রোচ রোড, রূপপুর পারমাণবিক বিদ্যুৎ কেন্দ্র, পদ্মা রেল লিংক প্রকল্প, বঙ্গবন্ধু রেল সেতু প্রকল্পের নদী শাসন, হাটিকুমরুল-রংপুর ৪ লেন প্রকল্প (সাসেক-২ প্রকল্প), গোবিন্দগঞ্জ-দিনাজপুর মহাসড়ক প্রশস্তকরণ প্রকল্পসহ বিভিন্ন সড়ক, মহাসড়ক, বিমানবন্দরের রানওয়ে, সেতু, উড়াল সেতু, শহর রক্ষা বাঁধ, উপকূলীয় বাঁধ, নদী শাসন, বাংলাদেশ রেলওয়ের রেল পথ, সুউচ্চ ভবন, কালভার্ট ইত্যাদি নির্মাণ ও রক্ষণাবেক্ষণ কাজে ব্যবহৃত হচ্ছে। ২০২২-২০২৩ অর্থবছরে খনি থেকে ১০.৬৩ লক্ষ মেট্রিক টন পাথর উৎপাদন হয়েছে যার মধ্যে ৫.৭১ লক্ষ মেট্রিক টন বিক্রি করে ১৯৫.৩৬ কোটি টাকা রাজস্ব আয় হয়েছে। ২০০৯ হতে ২০২৩ সালের জুন পর্যন্ত মধ্যপাড়া খনি হতে ৪৬.৮৩ লক্ষ মেট্রিক টন পাথর উৎপাদন করা হয়েছে, যা বিক্রয় করে ১৬৮৯.৪৩ কোটি টাকা আয় হয়েছে। সরকারি কোষাগারে ভ্যাট, ট্যাক্স, রয়্যালটি, খনি ইজারা ফি, ডিএসএল, লভ্যাংশসহ অন্যান্য খাতে ৩৩৯.৮৯ কোটি টাকা জমা প্রদান করা হয়েছে। আশা করি, ভবিষ্যতেও এমজিএমসিএল উন্নয়নের এ ধারাবাহিকতা বজায় রাখতে সচেষ্ট থাকবে।

আমি মধ্যপাড়া গ্রানাইট মাইনিং কোম্পানী লিমিটেড-এর ২৫তম বার্ষিক সাধারণ সভার সার্বিক সাফল্য কামনা করছি।

মোঃ নূরুল আলম







চেয়ারম্যান
বাংলাদেশ তৈল, গ্যাস ও খনিজ সম্পদ করপোরেশন
(পেট্রোবাংলা)
Bangladesh Oil, Gas & Mineral Corporation
(Petrobangla)

বাণী

মধ্যপাড়া গ্রানাইট মাইনিং কোম্পানী লিমিটেড (এমজিএমসিএল)-এর ২৫তম বার্ষিক সাধারণ সভা উপলক্ষে ২০২২-২০২৩ অর্থবছরের কর্মকাণ্ডের উপর আলোকপাত করে বার্ষিক প্রতিবেদন প্রকাশের উদ্যোগকে আমি স্বাগত জানাই।

মধ্যপাড়া গ্রানাইট মাইনিং কোম্পানী লিমিটেড (এমজিএমসিএল) এবং জার্মানিয়া ট্রেস্ট কনসোর্টিয়াম (জিটিসি)-এর সাথে গত ২৮-০৯-২০২১ তারিখে ৬ বছর মেয়াদী "EPC of New Equipment, Extraction and Production of Rocks/Stones, Supply, Installation & Commissioning of New Equipment, Supply of Spare Parts, Consumables, Materials and the Like, Care and Maintenance, Repair and Overhauling of Plants and Installation of Equipment of the Mine and Keeping up of Maddhapara Granite Mine" চুক্তি স্বাক্ষরিত হয়েছে। উক্ত চুক্তির আওতায় খনির উৎপাদন ও উন্নয়ন কার্যক্রম চলছে।

মধ্যপাড়া গ্রানাইট মাইনিং কোম্পানীটি নানা প্রতিবন্ধকতার মধ্য দিয়ে এগিয়ে চলেছে এবং কোম্পানি মুনাফা অর্জনের ধারাবাহিকতা অব্যাহত রাখতে সক্ষম হয়েছে। ২০২২-২০২৩ অর্থবছরের বার্ষিক কর্মসম্পাদন চুক্তির (এপিএ) সমুদয় কার্যক্রম সম্পন্ন করার মাধ্যমে এমজিএমসিএল প্রতিটি কার্যক্ষেত্রে শতভাগ (১০০%) নম্বর অর্জন করে পেট্রোবাংলার ১৩টি কোম্পানির মধ্যে যৌথভাবে প্রথম স্থান অর্জন করেছে।

খনি হতে পাথর উৎপাদন অত্যন্ত কঠিন ও ঝুঁকিপূর্ণ একটি কাজ। ভূ-অভ্যন্তরের প্রতিকূল অবস্থার মধ্যে খনিতে নিয়োজিত খনি শ্রমিক এবং সকল স্তরের কর্মকর্তা-কর্মচারীগণের নিরলস পরিশ্রমের মাধ্যমে কোম্পানিটি লাভের ধারাবাহিকতা বজায় রাখতে সক্ষম হওয়ায় সকলকে আন্তরিক ধন্যবাদ জ্ঞাপন করছি।

আমি এমজিএমসিএল-এর ২৫তম বার্ষিক সাধারণ সভার সাফল্য এবং কোম্পানির উত্তরোত্তর সমৃদ্ধি কামনা করছি।

জেনেদ্র নাথ সরকার





ব্যবস্থাপনা পরিচালকের বক্তব্য



ব্যবস্থাপনা পরিচালক
মধ্যপাড়া গ্রানাইট মাইনিং কোম্পানী লিমিটেড

মধ্যপাড়া গ্রানাইট মাইনিং কোম্পানী লিমিটেড (এমজিএমসিএল)-এর ২৫তম বার্ষিক সাধারণ সভা উপলক্ষে ২০২২-২০২৩ অর্থবছরে সম্পাদিত উন্নয়নমূলক কর্মকাণ্ডসহ অর্থনৈতিক কার্যাবলির তথ্য সংবলিত প্রতিবেদন প্রকাশ করতে পেরে আমি আনন্দিত।

মধ্যপাড়া গ্রানাইট খনি দেশের একমাত্র ভূ-গর্ভস্থ পাথর খনি। এই খনিতে পৃথিবীর অন্যতম ভূ-গর্ভস্থ আগ্নেয়শিলা রয়েছে, যা গ্রানাইট শ্রেণির অন্তর্ভুক্ত। ভিত্তিশিলা হওয়ায় এই খনির মাইনিং লিজ এলাকার পাথরের মজুদ অপরিমেয়, যা অন্য যে কোনো ভূ-গর্ভস্থ খনির তুলনায় অধিক বছর যাবৎ উৎপাদন করা সম্ভব। ভূ-গর্ভস্থ খনি হতে গ্রানাইট পাথর উৎপাদন ও খনির কার্যক্রম পরিচালনা অন্য যে কোনো কাজের তুলনায় অধিকতর কঠিন, ঝুঁকিপূর্ণ এবং চ্যালেঞ্জিং। মধ্যপাড়া খনি বাস্তবায়নকারী ঠিকাদার মেসার্স নামনাম কর্তৃক ২৫-০৭-২০০৭ তারিখে খনি হস্তান্তরের পর হতে আগস্ট ২০১৩ পর্যন্ত এমজিএমসিএল নিজস্ব ব্যবস্থাপনায় সীমিত পরিসরে খনির উৎপাদন কার্যক্রম পরিচালনা করে। দেশের ক্রমবর্ধনশীল ভৌত অবকাঠামো নির্মাণে পাথরের ব্যবহার বৃদ্ধির পরিপ্রেক্ষিতে খনির উন্নয়ন ও উৎপাদন বৃদ্ধি করার প্রয়োজনীয়তা দেখা দেয়। এরই ধারাবাহিকতায় এমজিএমসিএল এবং জার্মানিয়া ট্রেস্ট কনসোর্টিয়াম (জিটিসি)-এর মধ্যে ০২-০৯-২০১৩ তারিখে ৬ বছর মেয়াদী "Management of Operation and Development, Production, Maintenance and Provisioning Services of Maddhapara Hard Rock" শীর্ষক একটি চুক্তি স্বাক্ষরিত হয়। এমজিএমসিএল ও জিটিসি'র মধ্যে সম্পাদিত উল্লিখিত চুক্তির মেয়াদ ১৯-০২-২০২০ তারিখে উত্তীর্ণ হয়। খনির উন্নয়ন ও উৎপাদন নিরবচ্ছিন্ন রাখার স্বার্থে ইতঃপূর্বে স্বাক্ষরিত চুক্তির দর ও সকল শর্ত অক্ষুণ্ণ রেখে জিটিসি'র সঙ্গে আলাপ আলোচনার ভিত্তিতে ১ (এক) বছর মেয়াদী একটি Side Letter Agreement স্বাক্ষর করা হয়। ফলশ্রুতিতে খনির উন্নয়ন এবং উৎপাদন নিরবচ্ছিন্নভাবে পরিচালিত হয়। সরকার ঘোষিত স্বাস্থ্যবিধি যথাযথভাবে অনুসরণপূর্বক ২০২০-২০২১ এবং ২০২১-২০২২ অর্থবছরে করোনা পরিস্থিতির মধ্যেও খনির পাথর উৎপাদন এবং বিক্রয় লক্ষ্যমাত্রার প্রায় ১২০% অর্জন সম্ভব হয়।

দ্বিতীয় পর্যায়ে এমজিএমসিএল এবং জিটিসি-এর সাথে ০৩-০৯-২০২১ তারিখ হতে কার্যকর করে গত ২৮-০৯-২০২১ তারিখে ৬ (ছয়) বছর মেয়াদী "EPC of New Equipment, Extraction and Production of Rocks/Stones, Supply, Installation & Commissioning of New Equipment, Supply of Spare Parts, Consumables, Materials and the Like, Care and Maintenance, Repair and Overhauling of Plants and Installation of Equipment of the Mine and Keeping up of Maddhapara Granite Mine" শীর্ষক একটি চুক্তি স্বাক্ষরিত হয়েছে। চুক্তি মূল্য বৈদেশিক মুদ্রায় প্রায় ১১৮.৬০ মিলিয়ন মার্কিন ডলার এবং স্থানীয় মুদ্রায় প্রায় ২৬৬.৭৫ কোটি টাকা। চুক্তি অনুযায়ী আগামী ৬ বছরে জিটিসি কর্তৃক ৮.৮৬ মিলিয়ন মেট্রিক টন গ্রানাইট পাথর উৎপাদন ও ১৪টি নতুন স্টোপ উন্নয়নের লক্ষ্যমাত্রা রয়েছে। উক্ত চুক্তির আওতায় খনির উৎপাদন ও উন্নয়ন কার্যক্রম চলছে।

খনির উৎপাদনের ধারাবাহিকতা অব্যাহত রাখার স্বার্থে জ্বালানি ও খনিজ সম্পদ বিভাগের নির্দেশনার আলোকে খনির উৎপাদন ও উন্নয়ন কাজের প্রধান উপাদান বিস্ফোরক ও বিস্ফোরক







ব্যবস্থাপনা পরিচালক মধ্যপাড়া গ্রানাইট মাইনিং কোম্পানী লিমিটেড

দ্রব্যাদি এবং অ্যামোনিয়াম নাইট্রেট সরবরাহের লক্ষ্যে গত ১২-০৫-২০২২ তারিখে এমজিএমসিএল ও জিটিসি'র মধ্যে পৃথক দুটি ফ্রেমওয়ার্ক চুক্তি স্বাক্ষরিত হয়েছে। ফ্রেমওয়ার্ক চুক্তির আওতায় জিটিসি প্রায় সাড়ে পাঁচ বছর যাবৎ প্রয়োজনীয় বিস্ফোরক ও বিস্ফোরক দ্রব্যাদি সরবরাহ করবে। আশা করছি বিস্ফোরক ও বিস্ফোরক দ্রব্যাদি সুষ্ঠুভাবে সরবরাহের মাধ্যমে খনির ধারাবাহিক উৎপাদন পূর্ণমাত্রায় অব্যাহত রাখা সম্ভব হবে।

২০২২-২০২৩ অর্থবছরে খনি থেকে পাথর উৎপাদন হয়েছে ১০.৬৩ লক্ষ মেট্রিক টন, বিক্রয় হয়েছে ৫.৭১ লক্ষ মেট্রিক টন এবং রাজস্ব আয় হয়েছে ১৯৫.৩৬ কোটি টাকা। কর পরবর্তী মুনাফা হয়েছে ১৭.৩১ কোটি টাকা। আমি আনন্দের সাথে জানাচ্ছি যে, নানা প্রতিকূল অবস্থার মধ্যদিয়েও এমজিএমসিএল মুনাফা অর্জনের ধারাবাহিকতা বজায় রাখতে সক্ষম হয়েছে।

প্রাকৃতিক সম্পদের টেকসই ব্যবস্থাপনা, টেকসই অর্থনৈতিক উন্নয়ন, জলবায়ুর নেতিবাচক পরিবর্তনের মাত্রা হ্রাস এবং সামাজিক ভারসাম্যহীনতা দূরীকরণ ইত্যাদি Sustainable Development Goal (SDG) বাস্তবায়নের অন্যতম উদ্দেশ্য। ২০৪১ সালের মধ্যে সুখী, সমৃদ্ধ ও উন্নত দেশ গড়ার প্রত্যয়ে দেশের চলমান উন্নয়ন কর্মকাণ্ডে গ্রানাইট পাথরের ব্যাপক চাহিদার প্রেক্ষিতে খনি হতে পাথর উৎপাদন বৃদ্ধির লক্ষ্যে ইতোমধ্যে “Feasibility Study for Granite Slab Preparation and Enhancement of Stone Production of Expansion of Maddhapara Mine” শীর্ষক সম্ভাব্যতা যাচাই প্রকল্পটি সম্পন্ন করা হয়েছে। মধ্যপাড়া খনির ২য় ফেজ উন্নয়নের জন্য সিদ্ধান্ত গ্রহণের বিষয়টি জ্বালানি ও খনিজ সম্পদ বিভাগে সক্রিয় বিবেচনাধীন রয়েছে। নতুন খনি উন্নয়ন করা সম্ভব হলে খনি দুটির সম্মিলিত উৎপাদন ক্ষমতা হবে বার্ষিক (১.৬৫ + ৩.৩০) = ৪.৯৫ মিলিয়ন মেট্রিক টন। অর্থাৎ দৈনিক ১৬,৫০০ মেট্রিক টন পাথর উৎপাদন করা সম্ভব হবে। এর মাধ্যমে দেশের পাথরের চাহিদার একটি বড় অংশ পূরণের মাধ্যমে বৈদেশিক মুদ্রা সাশ্রয় করা সম্ভব হবে।

মধ্যপাড়া খনি থেকে উৎপাদিত পাথর পদ্মা সেতুর এপ্রোচ রোড, পদ্মা রেল লিংক প্রকল্প, বঙ্গবন্ধু সেতু নির্মাণের নদী শাসন, সিরাজগঞ্জ-রংপুর ৪ লেন প্রকল্প, রূপপুর পারমাণবিক বিদ্যুৎ কেন্দ্র নির্মাণ প্রকল্প, সড়ক ও জনপথ বিভাগ, সেতু বিভাগ, স্থানীয় সরকার বিভাগ, পানি উন্নয়ন বোর্ড, রেলপথ মন্ত্রণালয়ের অধীন সকল রেল লাইন, হযরত শাহজালাল আন্তর্জাতিক বিমানবন্দরের রানওয়ে, কক্সবাজার আন্তর্জাতিক বিমান বন্দরের রানওয়েসহ বিভিন্ন সরকারি-বেসরকারি স্থাপনা নির্মাণে ব্যাপকভাবে ব্যবহৃত হচ্ছে।

কোম্পানির বিভিন্ন কাজে পেট্রোবাংলা, জ্বালানি ও খনিজ সম্পদ বিভাগ, বিদ্যুৎ, জ্বালানি ও খনিজ সম্পদ মন্ত্রণালয়, খনিজ সম্পদ উন্নয়ন ব্যুরো, হাইড্রোকার্বন ইউনিট, জিওলোজিক্যাল সার্ভে অব বাংলাদেশ (জিএসবি), বিস্ফোরক পরিদপ্তর, বাংলাদেশ পুলিশ, বাংলাদেশ আনসার ও গ্রাম প্রতিরক্ষা বাহিনী, অর্থ মন্ত্রণালয়, পরিকল্পনা মন্ত্রণালয়, জননিরাপত্তা বিভাগ, স্বরাষ্ট্র মন্ত্রণালয়সহ অন্যান্য মন্ত্রণালয় ও বিভাগ, জাতীয় রাজস্ব বোর্ড, বাংলাদেশ বিনিয়োগ উন্নয়ন কর্তৃপক্ষ,



আইএমইডি, বাংলাদেশ এনার্জি রেগুলেটরি কমিশন, রেজিস্ট্রার অব জয়েন্ট স্টক কোম্পানিজ অ্যান্ড ফার্মস, বাংলাদেশ সিকিউরিটিজ অ্যান্ড এক্সচেঞ্জ কমিশন এবং বৈদেশিক সংস্থাসমূহের অবদান আমি কৃতজ্ঞতার সঙ্গে স্মরণ করছি। কোম্পানির পরিচালকমণ্ডলী বিভিন্ন সময়ে যে সিদ্ধান্ত ও দিক-নির্দেশনা প্রদান করেছেন সেজন্য আমি কৃতজ্ঞতা প্রকাশ করছি। এ কোম্পানির ভবিষ্যৎ কর্মকাণ্ডে সংশ্লিষ্ট সকলের অব্যাহত সহযোগিতা কামনা করছি।


মাননীয় প্রধানমন্ত্রীর বিদ্যুৎ, জ্বালানি ও খনিজ সম্পদ বিষয়ক মাননীয় উপদেষ্টা, বিদ্যুৎ, জ্বালানি ও খনিজ সম্পদ মন্ত্রণালয়ের মাননীয় প্রতিমন্ত্রী, জ্বালানি ও খনিজ সম্পদ বিভাগের সচিব মহোদয় এবং পেট্রোবাংলার চেয়ারম্যান মহোদয়ের মূল্যবান বাণী বার্ষিক প্রতিবেদনকে সমৃদ্ধ করেছে। আমি তাঁদের প্রতি আন্তরিক কৃতজ্ঞতা ও অশেষ শ্রদ্ধা জ্ঞাপন করছি।

আমি এই কোম্পানির উত্তরোত্তর সমৃদ্ধি ও সাফল্য কামনা করছি।

মহান আল্লাহ আমাদের সহায় হোন।

জয় বাংলা, জয় বঙ্গবন্ধু

বাংলাদেশ চিরজীবী হোক।



আবু দাউদ মুহম্মদ ফরিদুজ্জামান





মধ্যপাড়া গ্রানাইট মাইনিং কোম্পানী লিমিটেড

MADDHAPARA GRANITE MINING COMPANY LIMITED

(A Company of Petrobangla)



সূত্র নং: ২৮.১৭.০০০০.১১১.৫০.০০২.২০/২৯৩

তারিখ: ১৬-০৭-১৪৩০ বঙ্গাব্দ
০১-১১-২০২৩ খ্রিস্টাব্দ

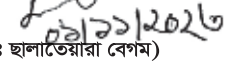
২৫তম বার্ষিক সাধারণ সভার বিজ্ঞপ্তি

মধ্যপাড়া গ্রানাইট মাইনিং কোম্পানী লিমিটেড (এমজিএমসিএল)-এর ২৫তম বার্ষিক সাধারণ সভা আগামী ২৭ নভেম্বর ২০২৩ খ্রিস্টাব্দ মোতাবেক ১২ অগ্রহায়ণ ১৪৩০ বঙ্গাব্দ সোমবার সন্ধ্যা ৬.০০ টায় হোটেল প্যান প্যাসিফিক সোনারগাঁও, ঢাকা এ অনুষ্ঠিত হবে।

সভার আলোচ্য সূচী:

- ১। কোম্পানির ২৪তম বার্ষিক সাধারণ সভার কার্যবিবরণী নিশ্চয়করণ;
 - ২। কোম্পানির ২৪তম বার্ষিক সাধারণ সভায় গৃহীত সিদ্ধান্তসমূহের বাস্তবায়ন প্রতিবেদন পর্যালোচনা;
 - ৩। ২০২২-২০২৩ অর্থবছরের কোম্পানির পরিচালনা পর্ষদের প্রতিবেদন বিবেচনা ও অনুমোদন;
 - ৪। কোম্পানির ২০২২-২০২৩ অর্থবছরের নিরীক্ষিত স্থিতিপত্র, লাভ-লোকসান হিসাব ও নিরীক্ষকের প্রতিবেদন অনুমোদন;
 - ৫। কোম্পানির ২০২২-২০২৩ অর্থবছরের জন্য লভ্যাংশ ঘোষণা ও অনুমোদন;
 - ৬। কোম্পানির ২০২৩-২০২৪ অর্থবছরের জন্য বর্হিনিরীক্ষক নিয়োগ এবং তাঁদের পারিশ্রমিক নির্ধারণ;
 - ৭। এমজিএমসিএল-এর পরিচালনা পর্ষদের পরিচালক নিয়োগ নিয়মিতকরণ এবং শেয়ার হস্তান্তরসমূহ অনুমোদন;
 - ৮। পরিচালকমঞ্জুরী এক-তৃতীয়াংশ পরিচালকের অবসর গ্রহণ এবং তদস্থলে পরিচালক নিয়োগ; এবং
 - ৯। চেয়ারম্যান মহোদয়ের অনুমতিক্রমে বার্ষিক সাধারণ সভায় আইনগতভাবে আলোচনাযোগ্য অন্যান্য বিষয়াদি (যদি থাকে)।
- সম্মানিত শেয়ারহোল্ডারবৃন্দ ও পরিচালকবৃন্দকে উক্ত সভায় উপস্থিত থাকার জন্য বিনীত অনুরোধ জানানো হলো।

পরিচালনা পর্ষদের নির্দেশক্রমে,


(মোছাঃ ছালাতেয়ারা বেগম)
কোম্পানি সচিব (অতিরিক্ত দায়িত্ব)

দৃষ্টব্য:

- ব্যক্তিগতভাবে কোন শেয়ারহোল্ডার সভায় উপস্থিত হতে অপারগ হলে সংযুক্ত প্রক্সি ফর্ম যথাযথভাবে সম্পাদনপূর্বক জমা দানের মাধ্যমে তাঁর পক্ষ থেকে সভায় যোগদান/ভোট প্রদানের জন্য প্রক্সি নিয়োগ করতে পারবে।

বিতরণ:

শেয়ারহোল্ডারবৃন্দ:

- ১। জনাব জনেন্দ্র নাথ সরকার, চেয়ারম্যান, পেট্রোবাংলা, ঢাকা;
- ২। জনাব মোঃ আলতাফ হোসেন, পরিচালক (প্রশাসন), পেট্রোবাংলা, ঢাকা;
- ৩। প্রকৌ. মোঃ শাহীনুর ইসলাম, পরিচালক (পিএসসি), পেট্রোবাংলা, ঢাকা;
- ৪। প্রকৌ. মোঃ কামরুজ্জামান খান, পরিচালক (অপারেশন এন্ড মাইন্স), পেট্রোবাংলা, ঢাকা;
- ৫। জনাব মোঃ আব্দুল মান্নান পাটওয়ারী, পরিচালক (পরিকল্পনা), পেট্রোবাংলা, ঢাকা;
- ৬। জনাব রুচিরা ইসলাম, সচিব, পেট্রোবাংলা, ঢাকা; এবং
- ৭। পেট্রোবাংলা: প্রতিনিধিত্বকারী - চেয়ারম্যান, পেট্রোবাংলা, ঢাকা।

পরিচালকবৃন্দ:

- ১। জনাব জনেন্দ্র নাথ সরকার, চেয়ারম্যান, এমজিএমসিএল পরিচালনা পর্ষদ ও চেয়ারম্যান, পেট্রোবাংলা, ঢাকা;
- ২। জনাব মোঃ শামীম খান, পরিচালক, এমজিএমসিএল পরিচালনা পর্ষদ ও মহাপরিচালক (যুগ্মসচিব), হাইড্রোকার্বন ইউনিট;
- ৩। জনাব মোঃ হাফিজুর রহমান চৌধুরী, পরিচালক, এমজিএমসিএল পরিচালনা পর্ষদ ও যুগ্মসচিব (অপারেশন-১), জ্বালানি ও খনিজ সম্পদ বিভাগ;
- ৪। বেগম দিলওয়ারা আলো, পরিচালক, এমজিএমসিএল পরিচালনা পর্ষদ ও উপসচিব (পরিকল্পনা-২ শাখা), জ্বালানি ও খনিজ সম্পদ বিভাগ, ঢাকা;
- ৫। জনাব মোঃ আব্দুল মান্নান পাটওয়ারী, পরিচালক, এমজিএমসিএল পরিচালনা পর্ষদ ও পরিচালক (পরিকল্পনা), পেট্রোবাংলা, ঢাকা;
- ৬। জনাব আবদুল বাকী খান মজলিশ, পরিচালক, এমজিএমসিএল পরিচালনা পর্ষদ ও প্রাক্তন উপ-মহাপরিচালক (ভূতত্ত্ব), বাংলাদেশ ভূতাত্ত্বিক জরিপ অধিদপ্তর, ঢাকা;
- ৭। জনাব আবু দাউদ মুহম্মদ ফরিদুজ্জামান, পরিচালক, এমজিএমসিএল পরিচালনা পর্ষদ ও ব্যবস্থাপনা পরিচালক, মধ্যপাড়া গ্রানাইট মাইনিং কোম্পানী লিমিটেড, দিনাজপুর।

অনুলিপি:

- ১। চেয়ারম্যান, সিকিউরিটিজ এন্ড এক্সচেঞ্জ কমিশন, সিকিউরিটি কমিশন ভবন, ই-৬, আগারগাঁও, শের-ই বাংলা নগর, প্রশাসনিক এলাকা, ঢাকা-১২০৭;
- ২। রেজিস্ট্রার, রেজিস্ট্রার অব জয়েন্ট স্টক কোম্পানিজ অ্যান্ড ফার্মস, টিসিবি ভবন (৭ম তলা), ১ কাওরান বাজার, ঢাকা-১২১৫;
- ৩। সচিব, পেট্রোবাংলা, ঢাকা; এবং
- ৪। আহমেদ জাকির এন্ড কোং, চার্টার্ড একাউন্ট্যান্টস, লেভেল-১০, ৮৯ কাকরাইল, ঢাকা-১০০০।

Head office : Maddhapara, Parbatipur, Dinajpur, Bangladesh. Tel: 05222-56401, Fax: 05222-56400
Dhaka office : Petrobangla, Petrocentre (level 13), 3, Kawran Bazar C/A, Dhaka-1215 Tel: 02-55013257
Fax: 02-55013258, E-mail: info@mgmcl.org.bd, Web: www.mgmcl.org.bd



SHAREHOLDERS

of the **COMPANY**



Mr. Zanendra Nath Sarker

Chairman
Bangladesh Oil, Gas & Mineral Corporation
(Petrobangla)



Md. Altaf Hossain

Joint Secretary &
Director (Administration)
Petrobangla



Engr. Md. Shaheenur Islam

Director (Production Sharing
Contract)
Petrobangla



Engr. Md. Kamruzzaman Khan

Director (Operation & Mines)
Petrobangla



Md. Abdul Mannan Patwary

Director (Planning)
Petrobangla



Ruchira Islam

Secretary
Petrobangla



BOARD

of DIRECTORS



Mr. Zanendra Nath Sarker

Chairman, MGMCL Board
&
Chairman, Petrobangla



Md. Shameem Khan

Director, MGMCL Board
&
Director General
(Joint Secretary)
Hydrocarbon Unit



Md. Hafizur Rahman Chowdhury

Director, MGMCL Board
&
Joint Secretary, EMRD



Md. Abdul Mannan Patwary

Director, MGMCL Board
&
Director (Planning)
Petrobangla



Dilwoara Alo

Director, MGMCL Board
&
Deputy Secretary, EMRD



Abdul Baquee Khan Majlis

Director, MGMCL Board
&
Deputy Director General, GSB



Abu Daud Mohammad Fariduzzaman

Director, MGMCL Board
&
Managing Director, MGMCL





পরিচালকমণ্ডলীর প্রতিবেদন

মধ্যপাড়া গ্রানাইট মাইনিং কোম্পানী লিমিটেড (এমজিএমসিএল)-এর ২৫তম বার্ষিক সাধারণ সভায় শেয়ার হোল্ডারগণের উদ্দেশ্যে ২০২২-২০২৩ অর্থ-বছরের কার্যক্রমের উপর পরিচালকমণ্ডলীর প্রতিবেদন।

বিসমিল্লাহির রাহমানির রাহিম

সম্মানিত শেয়ার হোল্ডারগণ;

আসসালামু আলাইকুম,

মধ্যপাড়া গ্রানাইট মাইনিং কোম্পানী লিমিটেড (এমজিএমসিএল)-এর ২৫তম বার্ষিক সাধারণ সভায় কোম্পানির পরিচালনা পর্ষদের পক্ষ হতে আপনাদের সকলকে জানাই আন্তরিক শুভেচ্ছা ও স্বাগতম। আমি উল্লেখ করছি যে, কোম্পানির পরিচালনা পর্ষদ এবং সম্মানিত শেয়ার-হোল্ডারগণের ইতিবাচক দিকনির্দেশনা, কোম্পানি ব্যবস্থাপনায় সময়োপযোগী পদক্ষেপ এবং সর্বস্তরের কর্মকর্তা, কর্মচারী এবং সংশ্লিষ্ট সকলের নিরলস পরিশ্রমের মাধ্যমে এমজিএমসিএল বিভিন্ন চ্যালেঞ্জ মোকাবেলার মাধ্যমে এগিয়ে যাচ্ছে।

আমি পরিচালকমণ্ডলীর পক্ষ হতে ২০২২-২০২৩ অর্থবছরের কোম্পানি পরিচালনা কার্যক্রম, নিরীক্ষিত স্থিতিপত্র, আয়-ব্যয় বিবরণী, নিরীক্ষকের প্রতিবেদন এবং পাথর উৎপাদন ও বিপণনসহ অন্যান্য কর্মকাণ্ড সংবলিত বার্ষিক প্রতিবেদন আপনাদের নিকট উপস্থাপন করছি।

১.০। খনির উন্নয়ন ও উৎপাদন সংক্রান্ত

(ক) ম্যানেজমেন্ট কন্ট্রাক্ট এর আওতায় সম্পাদিত কার্যাবলি:

খনি উন্নয়ন ঠিকাদার “নামনাম” এর নিকট থেকে ২৫ জুলাই ২০০৭ তারিখে খনিটি এমজিএমসিএল কর্তৃক গ্রহণ করে কোম্পানি নিজস্ব ব্যবস্থাপনায় নভেম্বর ২০১৩ পর্যন্ত এক শিফটে সীমিত পরিসরে খনির উৎপাদন কার্যক্রম পরিচালনা করা হয়। দেশের ক্রমবর্ধমান ভৌত অবকাঠামো নির্মাণে পাথর ব্যবহার বৃদ্ধির প্রেক্ষিতে মধ্যপাড়া খনির পাথর উৎপাদন বৃদ্ধি করার প্রয়োজনীয়তা দেখা দেয়। এরই



▶ ২৪তম বার্ষিক সাধারণ সভা



ধারাবাহিকতায় মধ্যপাড়া গ্রানাইট মাইনিং কোম্পানী লিমিটেড (এমজিএমসিএল) এবং জার্মানিয়া-ট্রেস্ট কনসোর্টিয়াম (জিটিসি)-এর মধ্যে ২ সেপ্টেম্বর, ২০১৩ তারিখে ৬ (ছয়) বছর মেয়াদী ৯২.০০ লক্ষ মেট্রিক টন পাথর উৎপাদনের লক্ষ্য বৈদেশিক মুদ্রায় ১২৮.৪৪ মিলিয়ন মার্কিন ডলার ও স্থানীয় মুদ্রায় ৪৩.৪২ মিলিয়ন মার্কিন ডলার (৩৫৩.৩০ কোটি টাকা) অর্থাৎ মোট ১৭১.৮৬ মিলিয়ন মার্কিন ডলার (১,৪০০ কোটি টাকা প্রায়) চুক্তিমূল্যে "Management of Operation and Development, Production, Maintenance and Provisioning Services of Maddhapara Hard Rock Mine" শীর্ষক একটি চুক্তি স্বাক্ষরিত হয়। এমজিএমসিএল ও জিটিসি'র মধ্যে সম্পাদিত চুক্তি ২০ ফেব্রুয়ারি ২০১৪ তারিখ হতে কার্যকর হয়ে ২ সেপ্টেম্বর, ২০২২ তারিখে শেষ হয়। চুক্তির আওতায় ৫০.৯২ লক্ষ মেট্রিক টন পাথর উত্তোলিত হয়েছে। যার বিপরীতে জিটিসিকে ১১৬.৮৯ মিলিয়ন মার্কিন ডলার পরিশোধ করা হয়েছে, যা টাকায় ৯৭২.৬৮ কোটি।

এমজিএমসিএল এবং জিটিসি'র মধ্যে "EPC of New Equipment, Extraction and Production of Rocks/Stones, Supply, Installation & Commissioning of New Equipment, Supply of Spare Parts, Consumables, Materials and the Like, Care and Maintenance, Repair and Overhauling of Plants and Installation of Equipment of the Mine and Keeping up of Maddhapara Granite Mine" শীর্ষক ৬ (ছয়) বছর মেয়াদী বৈদেশিক মুদ্রায় ১১,৮৫,৯৯,১২০.০০ মার্কিন ডলার ও দেশীয় মুদ্রায় ২৬৬,৭৪,৭০,১৬০.০০ টাকা এর একটি চুক্তি (Contract No. MGMCL/GTC/ROCK/2021-27) গত ০৩-০৯-২০২১ তারিখ হতে কার্যকর করে গত ২৮-০৯-২০২১ তারিখে স্বাক্ষরিত হয়। চুক্তি অনুযায়ী আগামী ৬ (ছয়) বছরে জিটিসি কর্তৃক ৮৮.৬০ লক্ষ মেট্রিক টন গ্রানাইট পাথর উৎপাদন ও ১৪টি নতুন স্টেপ উন্নয়নের লক্ষ্যমাত্রা রয়েছে। চুক্তির আওতায় ০১ জুলাই, ২০২২ হতে ৩০ জুন, ২০২৩ পর্যন্ত জিটিসি মোট ১০,৬৩,৩৩২.৩৭ মেট্রিক টন গ্রানাইট পাথর উৎপাদন এবং ৩,৮০৫.৬০ মিটার রোডওয়ে ও স্টেপ উন্নয়ন সম্পন্ন করেছে।

EPC চুক্তি বছর মোতাবেক লক্ষ্যমাত্রা অনুযায়ী পাথর উৎপাদনের চিত্র নিম্নরূপ :

চুক্তি বছর	(লক্ষ টন)						
	১ম (০৩-০৯-২০২১ হতে ১২-০৩-২৩ পর্যন্ত)	২য় (১৩-০৩-২০২৩ হতে ১২-০৩-২৪ পর্যন্ত)	৩য়	৪র্থ	৫ম	৬ষ্ঠ	মোট
উৎপাদন লক্ষ্যমাত্রা	১২.০০	১৫.৩২	১৫.৩২	১৫.৩২	১৫.৩২	১৫.৩২	৮৮.৬০
প্রকৃত উৎপাদন	১৩.৯৭	৪.৫৫ (৩০-০৬-২৩ পর্যন্ত)	-	-	-	-	১৮.৫২

(খ) জিটিসি কর্তৃক জুলাই, ২০২২ হতে জুন, ২০২৩ পর্যন্ত মাসভিত্তিক খনি উন্নয়ন ও গ্রানাইট পাথর উৎপাদনের পরিমাণ নিম্নরূপ:

মাস	উৎপাদন (মেট্রিক টন)	রোডওয়ে ও স্টেপ উন্নয়ন (মিটার)
জুলাই ২০২২	০.০০	০.০০
আগস্ট ২০২২	০.০০	০.০০
সেপ্টেম্বর ২০২২	০.০০	০.০০
অক্টোবর ২০২২	৭৫,০০৭.০১	২৭২.০০
নভেম্বর ২০২২	১,২৭,০১৭.০৭	৪৮৬.৪০
ডিসেম্বর ২০২২	১,২৯,১১১.৬০	৪৯৮.৭০
জানুয়ারি ২০২৩	১,৩৬,০৪২.৪৮	৪৪০.০০
ফেব্রুয়ারি ২০২৩	৯৫,০৪৭.০৯	৩৭১.০০
মার্চ ২০২৩	১,২৫,০৩৪.৫৫	৪০৫.০০
এপ্রিল ২০২৩	১,২০,০৩৪.৪৭	৪২৩.০০
মে ২০২৩	১,৩৮,০১২.১৫	৪৮০.৫০
জুন ২০২৩	১,১৮,০২৫.৯৫	৪২৯.০০
মোট	১০,৬৩,৩৩২.৩৭	৩,৮০৫.৬০



▶ গ্রানাইট পাথর উৎপাদনের জন্য প্রয়োজনীয় লোডিং কার্যক্রম



(গ) নতুন চুক্তির আওতায় ৩ সেপ্টেম্বর, ২০২১ থেকে ৩০ জুন, ২০২৩ পর্যন্ত পরিশোধিত অর্থের পরিমাণ:

SL No	Title	Total Contract Price		Total Paid up to 30 th June 2023 (Start from 03-09-2021)		Paid 2022-2023 (Start from 01-07-2022)	
		Local Currency (BDT)	Foreign Currency (USD)	Local Currency (BDT)	Foreign Currency (USD)	Local Currency (BDT)	Foreign Currency (USD)
		1	All Items	2,667,470,160.00	118,599,120.00	738,287,588.83	23,144,961.55
2	Advance Payment	-	-	80,024,104.80	3,557,973.60	-	-
	Total =	2,667,470,160.00	118,599,120.00	818,311,693.63	26,702,935.15	790,345,333.6	14,167,703.63

২.০। গ্রানাইট পাথর বিপণন :

রূপকল্প-২০৪১ এবং বাংলাদেশ ব-দ্বীপ পরিকল্পনা ২১০০ এর আলোকে দেশের চলমান উন্নয়নে গ্রানাইট পাথরের ব্যাপক চাহিদার প্রেক্ষিতে মধ্যপাড়া খনির গ্রানাইট পাথর ও স্টোন ডাস্টের বহুবিধ ব্যবহার উল্লেখযোগ্যহারে বৃদ্ধি পাচ্ছে। মধ্যপাড়া খনি দেশের একমাত্র ভূ-গর্ভস্থ খনি, এই খনি হতে প্রতিদিন গড়ে প্রায় ৫,০০০ মেট্রিক টন গ্রানাইট পাথর উৎপাদন করা হচ্ছে। BUET এর ব্যুরো অফ রিসার্চ অ্যান্ড টেস্টিং কনসালটেশন, মিলিটারী ইন্সটিটিউট অফ সায়েন্স অ্যান্ড টেকনোলজি (MIST) এবং ঢাকা বিশ্ববিদ্যালয়ের জিওলজি বিভাগের বিভিন্ন টেস্ট হতে প্রাপ্ত ফলাফল অনুযায়ী মধ্যপাড়া খনি হতে উত্তোলিত গ্রানাইট পাথরের ফিজিক্যাল ও ইঞ্জিনিয়ারিং প্রোপার্টিজ নির্মাণ কাজের জন্য কন্সট্রাকশন ম্যাটারিয়ালস হিসেবে অত্যন্ত উপযোগী, টেকসই ও পরিবেশ বান্ধব। এছাড়াও, QED, Independent Testing & Consultancy Ltd, UK Ges Admaterials Technologies PTE Ltd. Singapore কর্তৃক রাসায়নিক পরীক্ষায় মধ্যপাড়ার পাথর Innocuous অর্থাৎ ক্ষতিকারক প্রমাণিত না হওয়ায় এটা সকল প্রকার নির্মাণকাজে ব্যবহার উপযোগী। মধ্যপাড়া খনির পাথর চলমান অবকাঠামোগত উন্নয়ন প্রকল্পসহ সরকারের মেগা প্রকল্প/ফাস্ট ট্র্যাক প্রকল্পসমূহ তথা পদ্মা সেতু ও পদ্মা রেল লিংক, রূপপুর পারমাণবিক বিদ্যুৎ প্রকল্প, হাটিকুমরুল-রংপুর পর্যন্ত ০৪ (চার) লেন মহাসড়ক নির্মাণ প্রকল্প (সাসেক ২ প্রকল্প), গোবিন্দগঞ্জ-দিনাজপুর মহাসড়ক প্রশস্তকরণ প্রকল্পসহ দেশের সড়ক, মহাসড়ক, বিমান বন্দরের রানওয়ে, সেতু, উড়াল সেতু, শহর রক্ষা বাঁধ, উপকূলীয় বাঁধ, নদীশাসন, বাংলাদেশ রেলওয়ের রেলপথ, সুউচ্চ ভবন, কালভার্ট ইত্যাদির নির্মাণ ও রক্ষণাবেক্ষণ কাজে ব্যবহৃত হচ্ছে। এছাড়াও বাংলাদেশ রেলওয়ের বিভিন্ন প্রকল্পে ব্যালাস্ট আকারের (৪০-৬০ মি.মি.) পাথর ব্যবহৃত হচ্ছে। খনি হতে উৎপন্ন স্টোন ডাস্ট সিমেন্ট, বিভিন্ন ডেকোরিটিভ টাইলস, সিরামিক্স, রাস্তার সিলকোট, সিসি ব্লক, লন পেভমেন্ট ইত্যাদি তৈরীর জন্য খুবই উপযোগী। বর্ণিত কাজসমূহে অত্র কোম্পানির খনি হতে উত্তোলিত গ্রানাইট পাথর, স্টোন ডাস্ট ও ফাইন ডাস্ট এমজিএমসিএল কর্তৃক সরাসরি ও কোম্পানির তালিকাভুক্ত পরিবেশকগণের মাধ্যমে বিপণন করা হচ্ছে। মধ্যপাড়া-ভবানীপুর ১৩ কিলোমিটার রেললাইন সংস্কারের অভাবে বর্তমানে অব্যবহৃত অবস্থায় রয়েছে, যা সংস্কারের জন্য ইতোমধ্যে জ্বালানি ও খনিজ সম্পদ বিভাগ হতে উদ্যোগ গ্রহণ করা হয়েছে। মধ্যপাড়া খনির উৎপাদিত গ্রানাইট পাথরের বিপণন বৃদ্ধির লক্ষ্যে ইতোমধ্যে এমজিএমসিএল, পেট্রোবাংলা এবং জ্বালানি ও খনিজ সম্পদ বিভাগ হতে মধ্যপাড়ার গ্রানাইট পাথরের মূল্য পুনর্নির্ধারণ, বিভিন্ন সংস্থায় পত্র প্রেরণসহ নানামুখী উদ্যোগ গ্রহণ করা হয়েছে।

(ক) জিটিসি কর্তৃক খনি গ্রহণের পর হতে গ্রানাইট পাথর উৎপাদন, বিক্রয় ও বিক্রয়লব্ধ অর্থের পরিমাণ নিম্নরূপ:

(মেট্রিক টন/লক্ষ টাকা)

অর্থবছর	উৎপাদন	বিক্রয়	বিক্রয়লব্ধ অর্থের পরিমাণ
২০১৫-২০১৬	১৫৩,৭১৯.০০	৬২৫,৮৩১.০০	১০,৫৬১.৪৬
২০১৬-২০১৭	৫৬,৫১৮.২৯	১৮২,০৯৮.০০	২,১১৭.৭১
২০১৭-২০১৮	৭৫৯,৩৩৩.২২	৬৪৮,০৮৮.৫৬	১৪,৭৮৮.৩১
২০১৮-২০১৯	১,০৬৭,৬৪৬.৬৩	৭৩১,৪৯৩.৫৬	১৬,৩১৪.৯৫
২০১৯-২০২০	৮২৩,৯৫৯.১০	৮৬৪,৯০৬.৫২	২০,৭৮১.৩৭
২০২০-২০২১	১০,১৭,০৩০.৮৩	১২,৮৭,৬৮৭.০০	২৯,৮৯২.৮৬
২০২১-২০২২	৯,৬৩,৬২৮.০৮	১০,৯৬,২৪৪.০০	২৫,৩৭৩.৮২
২০২২-২০২৩	১০,৬৩,৩৩২.৩৭	৫,৭১,৭২০.৪৩	১৯,৫৩৬.০০



(খ) ২০২২ - ২০২৩ অর্থবছরে মাস ভিত্তিক উৎপাদন ও বিক্রয়ের পরিমাণ:

মাস	উৎপাদন (মেট্রিক টন)	বিক্রয় (মেট্রিক টন)
জুলাই ২০২২	০.০০	১,৪০০.০০
আগস্ট ২০২২	০.০০	১১.০০
সেপ্টেম্বর ২০২২	০.০০	২৬৫.০০
অক্টোবর ২০২২	৭৫,০০৭.০১	৩৫,২৪০.০০
নভেম্বর ২০২২	১,২৭,০১৭.০৭	৩৪,০২০.০০
ডিসেম্বর ২০২২	১,২৯,১১১.৬০	৪২,৫৯০.০০
জানুয়ারি ২০২৩	১,৩৬,০৪২.৪৮	৬১,৯৬০.০০
ফেব্রুয়ারি ২০২৩	৯৫,০৪৭.০৯	৭৮,৬২৭.০০
মার্চ ২০২৩	১,২৫,০৩৪.৫৫	৩০,৩৪০.০০
এপ্রিল ২০২৩	১,২০,০৩৪.৪৭	৯৩,৬৯০.০০
মে ২০২৩	১,৩৮,০১২.১৫	৯০,৬২৮.০০
জুন ২০২৩	১,১৮,০২৫.৯৫	১,০২,৯৪৯.৪৩
মোট	১০,৬৩,৩৩২.৩৭	৫,৭১,৭২০.৪৩



▶ গ্রানাইট পাথর সরবরাহ

(গ) সংস্থা/প্রতিষ্ঠান ভিত্তিক পাথর ব্যবহারের পরিমাণ:

(পরিমাণ মেট্রিক টন)

ক্রমিক নং	খনির গ্রানাইট পাথর ব্যবহারকারী প্রতিষ্ঠানের নাম	২০২১-২০২২ অর্থবছর	২০২২-২০২৩ অর্থবছর
১।	সড়ক পরিবহণ ও সেতুবিভাগ, পূর্ত বিভাগ ও অন্যান্য সংস্থা	২,৫০,০০০.০০	৫০,০০০.০০
২।	বাংলাদেশ পানি উন্নয়ন বোর্ড	১,৫১,৩১৩.০০	৩৫,৯১০.০০
৩।	বাংলাদেশ রেলওয়ে	৩,০৩,৮০০.০০	২,৭৫,০০০.০০
৪।	এলজিইডি	১,২০,০০০.০০	১,৩০,০০০.০০
৫।	বিভিন্ন সিমেন্ট, ডেকোরেটিভ টাইলস ফ্যাক্টরী ও সিরামিক্স ইন্ডাস্ট্রি	৭০,০০০.০০	১৬,০১৫.০০
৬।	রূপপুর পারমাণবিক বিদ্যুৎ কেন্দ্র নির্মাণ প্রকল্প	৯১,১৩১.০০	-
৭।	অন্যান্য ব্যক্তিগত মালিকানাধীন প্রতিষ্ঠানের বিভিন্ন নির্মাণ কাজ	১,১০,০০০.০০	৬৪,৭৯৫.৪৩
	সর্বমোট	১০,৯৬,২৪৪.০০	৫,৭১,৭২০.৪৩



▶ কোম্পানির গ্রানাইট পাথর স্ট্যাক ইয়ার্ড



(ঘ) পরিবেশক ও সাধারণ ক্রেতার নিকট সরাসরি থানাইট পাথর বিক্রয়ের পরিমাণ:

(পরিমাণ মেট্রিক টন)

অর্থবছর	পরিবেশকের কাছে বিক্রয়	সাধারণ ক্রেতার কাছে বিক্রয়	মোট
২০১৭-২০১৮	৫,২৬,৮৩২.২৮	১,২১,২৫৬.২৮	৬৪৮,০৮৮.৫৬
২০১৮-২০১৯	৭,২৩,৫৫০.৫৬	৭,৯৪৩.০০	৭৩১,৪৯৩.৫৬
২০১৯-২০২০	৮,৫২,১৭৩.৫২	১২,৭৩০.০০	৮৬৪,৯০৬.৫২
২০২০-২০২১	১২,৬৩,০৯০.০০	২৪,৫৯৭.০০	১২,৮৭,৬৮৭.০০
২০২১-২০২২	৯,৮৫,৬৪৪.০০	১,১০,৬০০.০০	১০,৯৬,২৪৪.০০
২০২২-২০২৩	২,৫৫,৯২০.০০	৩,১৫,৮০০.৪৩	৫,৭১,৭২০.৪৩

৩.০। কোম্পানির আর্থিক অবস্থা

(ক) কোম্পানির মূলধন ও রিজার্ভ:

ক্রমিক নং	মূলধন ও রিজার্ভ	কোটি টাকা (২০২১-২০২২)	কোটি টাকা (২০২২-২০২৩)
১.	শেয়ার মূলধন	১.৭৫	১.৭৫
২.	মূলধন ও রিজার্ভ	৩১৪.৭১	৩১৪.৭১
৩.	পুনঃমূল্যায়ন উদ্ধৃত	৪.৫৬	২৯.৯৯
৪.	অবশিষ্ট মুনাফা/(লোকসান)	(৫৩০.১৭)	(৫২১.৮৩)
৫.	অবচয় তহবিল	৪৫.৩৩	৫৫.২০
	মোট মূলধন ও রিজার্ভ/(ঘাটতি)	(১৬৩.৮২)	(১২০.১৮)

(খ) কোম্পানির দীর্ঘমেয়াদী দায়-দেনা:

ক্রমিক নং	ঋণ	কোটি টাকা (২০২১-২০২২)	কোটি টাকা (২০২২-২০২৩)
১.	প্রকল্প ঋণ	২৪৭.৫৭	২৪৭.৫৭
২.	স্টাডিংর জন্য ওইসিএফ (জাপান) এর ঋণ	০.৯১	০.৯১
৩.	সাপ্লায়ার্স ক্রেডিট (নামনাম, এলডিসহ)	০.০০	০.০০
৪.	পেট্রোবাংলার ঋণ	৮৫৫.৮৪	৮৫৩.৮৪
	মোট দেনা	১,১০৪.৩২	১,১০২.৩২

(গ) রাষ্ট্রীয় কোষাগারে জমাকৃত অর্থের বিবরণ:

(অংক লক্ষ টাকায়)

ক্রমিক নং	বিবরণ	ক্রমপঞ্জিত জমা (৩০ জুন, ২০২২)	২০২২-২০২৩ অর্থ বছরে জমা	ক্রমপঞ্জিত জমা (৩০ জুন, ২০২৩)
১.	সিডি ভ্যাট	১২,৬৯৮.৮৮	২,১৪৮.৪৯	১৪,৮৪৭.৩৭
২.	ভ্যাট (বিবিধ)	৩,৩৩০.৭৫	২৭৮.৯৭	৩,৬০৯.৭২
৩.	ভ্যাট (জিটিসি)	৪,৭৩৮.৪৮	৩,০২৫.০১	৭,৭৬৩.৪৯
৪.	আয়কর (জিটিসি)	৪,২২৪.৩০	১,৭২৯.২০	৫,৯৫৩.৫০
৫.	ভ্যাট (শিলা)	১,৮৮৭.২৬	-	১,৮৮৭.২৬
৬.	ভ্যাট (শিলা বিক্রয় কমিশন হতে কর্তন)	৫৬৭.০৫	২৬.৬৭	৫৯৩.৭২
৭.	রয়্যালটি	৪,০৩৮.৬৪	৯০৯.৭৫	৪,৯৪৮.৩৯
৮.	খনি ইজারা ফি	৩৮৪.৬৪	-	৩৮৪.৬৪
৯.	ডিএসএল	৩,৩১০.৯২	-	৩,৩১০.৯২
১০.	আয়কর	৩,৫৫৩.৩৫	২১৫.৪	৩,৭৬৮.৭৫
১১.	হোল্ডিং ট্যাক্স	৩.৪	-	৩.৪০
১২.	ভূমি উন্নয়ন কর	৭৯.৭৭	২.৪৪	৮২.২১
১৩.	লভ্যাংশ	১,০০০.০০	২০০	১,২০০.০০
	সর্বমোট	৩৯,৮১৭.৪৪	৮,৫৩৫.৯৩	৪৮,৩৫৩.৩৭



(ঘ) নিরীক্ষা আপত্তি ও নিষ্পত্তি সংক্রান্ত:

আপত্তির সংখ্যা	জড়িত অর্থ	নিষ্পত্তির সংখ্যা	জড়িত অর্থ
১৯টি	৯,৩৮৮.০৯ লক্ষ টাকা	১৫টি	১৭৩.৩৬ লক্ষ টাকা

৪.০। ২০২২-২০২৩ অর্থবছরে কোম্পানির চ্যালেঞ্জ

খনির উৎপাদিত পাথর বিক্রয়ের চ্যালেঞ্জসমূহ নিম্নরূপ:

- “অর্থ মন্ত্রণালয়ের পত্র সূত্র নং-০৭.১০১.০২০.০০.০০.০০১.২০০৯.১৬৮ তারিখ ১৩ ডিসেম্বর, ২০২২ মোতাবেক বর্তমান বৈশ্বিক অর্থনৈতিক অবস্থার প্রেক্ষাপটে সরকারি ব্যয় কুচ্ছতাসাধনের লক্ষ্যে অর্থ বিভাগ কর্তৃক জারীকৃত পরিপত্র অনুযায়ী ইতোমধ্যে কার্যাদেশ প্রদান করা হয়েছে, কেবলমাত্র এরূপ ক্ষেত্রে বাজেট বরাদ্দের ৫০% এর বেশি ব্যয় করা যাবে না।”- সরকারের এই নির্দেশনার প্রেক্ষিতে সরকারিভাবে নির্মিতব্য প্রকল্পসমূহে পাথরের চাহিদা কম থাকায় মধ্যপাড়া খনি হতে উত্তোলিত পাথর বিপণনে চ্যালেঞ্জের সম্মুখীন হতে হচ্ছে।
- হিলি, সোনা মসজিদ, বাংলাবান্ধা, সোনাহাট ও বুড়িমারী ইত্যাদি সীমান্ত দিয়ে ভারত ও ভুটান (শূন্য শুল্কে) হতে আমদানিকৃত পাথরের মূল্যের চেয়ে মধ্যপাড়া খনির পাথরের মূল্য বেশী।
- দেশের দক্ষিণ ও পূর্ব প্রান্তে মধ্যপাড়া খনির পাথর পরিবহণ ব্যয় তুলনামূলকভাবে বেশী। বঙ্গবন্ধু সেতুর উপর দিয়ে পণ্য পরিবহণে ওজনের সীমাবদ্ধতা থাকায় ঢাকা, চট্টগ্রাম ও সিলেট বিভাগে পাথর পরিবহণ ব্যয় বেশি হয়।
- মধ্যপাড়া হতে নদীপথে ও রেলপথে পাথর পরিবহণের সুবিধা নেই।

৫.০। ২০২২-২০২৩ অর্থবছরে কোম্পানির অর্জন

- কোম্পানির ১৭.৩১ কোটি টাকা নীট মুনাফা অর্জন;
- কোম্পানির অভ্যন্তরীণ প্রায় ১.২ কিলোমিটার জরাজীর্ণ রাস্তা মেরামত কাজ সম্পন্নকরণ;
- ২০২২-২০২৩ অর্থবছরে মোট ১০.৬৩ লক্ষ মেট্রিক টন থানাইট পাথর উৎপাদন এবং ৩,৮০৫.৬০ মিটার রোডওয়ে ও স্টোপ উন্নয়ন সম্পন্ন হয়েছে।
- বার্ষিক কর্মসম্পাদন চুক্তি বাস্তবায়নে পেট্রোবাংলার ১৩টি কোম্পানির মধ্যে যৌথভাবে প্রথম স্থান অর্জন।



▶ ২০২২-২৩ অর্থবছরে এপিএ চুক্তি বাস্তবায়নে এমজিএমসিএল যৌথভাবে প্রথম স্থান অর্জন করায় ব্যবস্থাপনা পরিচালক কর্তৃক ক্রেস্ট ও সার্টিফিকেট গ্রহণ।



৬.০। ভবিষ্যত পরিকল্পনা

- সরকারের নির্বাচনী ইশতেহার-২০১৮, মাননীয় প্রধানমন্ত্রীর নির্দেশনা, মন্ত্রিসভার সিদ্ধান্তসমূহ, ৮ম পঞ্চবার্ষিক পরিকল্পনা, তেল, গ্যাস ও খনিজ সম্পদ সংক্রান্ত বিভিন্ন নীতিমালা ও দলিল, টেকসই উন্নয়ন লক্ষ্যমাত্রা (এসডিজি-২০৩০) অর্জন, রূপকল্প-২০৪১ এবং বাংলাদেশ বদ্বীপ পরিকল্পনা-২১০০ এর আলোকে দেশের চলমান উন্নয়ন কর্মকাণ্ডে গ্রানাইট পাথরের ব্যাপক চাহিদার প্রেক্ষিতে দেশের একমাত্র গ্রানাইট পাথর খনি হতে পাথর উত্তোলন বৃদ্ধির লক্ষ্যে নতুন খনি উন্নয়নে ফিজিবিলিটি স্টাডি প্রকল্পের সন্তোষজনক ফলাফলের ভিত্তিতে নতুন খনি উন্নয়ন কার্যক্রম গ্রহণ করা।
- এমজিএমসিএল কর্তৃক নতুন খনি উন্নয়ন করা সম্ভব হলে খনি দুটির সম্মিলিত উৎপাদন ক্ষমতা হবে বার্ষিক $(১.৬৫ + ৩.৩০) = ৪.৯৫$ মিলিয়ন মেট্রিক টন অর্থাৎ দৈনিক $(৫,৫০০ + ১১,০০০) = ১৬,৫০০$ মেট্রিক টন পাথর উৎপাদন সম্ভব হবে। এর মাধ্যমে দেশের পাথরের চাহিদার এক বড় অংশ পূরণ করা সম্ভব হবে।

৭.০। স্বাস্থ্য সুরক্ষা, পরিবেশ সংরক্ষণ ও নিরাপত্তা কার্যক্রম

(ক) স্বাস্থ্য সুরক্ষা:

সু-স্বাস্থ্য ও স্বাস্থ্যকর কর্মপরিবেশ কর্মকর্তা ও কর্মচারীদের কর্মদক্ষতা বৃদ্ধিতে প্রত্যক্ষ ভূমিকা রাখে, তাই খনিতে কর্মরত সকল কর্মকর্তা, কর্মচারীর নিয়মিত স্বাস্থ্য পরীক্ষা করা হয়ে থাকে। খনিতে সংঘটিত দুর্ঘটনার জন্য খনির অভ্যন্তরে ও উপরিভাগে প্রাথমিক চিকিৎসা সেবা প্রদানের সু-ব্যবস্থা রয়েছে। জরুরী প্রয়োজনে রোগীকে উন্নত চিকিৎসার জন্য রংপুর/দিনাজপুর-এ এ্যাম্বুলেন্সযোগে প্রেরণ করা হয়ে থাকে। স্বাস্থ্য সেবা প্রদানের জন্য কোম্পানির অধীনে বর্তমানে ১ জন সহকারী ব্যবস্থাপক (মেডিক্যাল) ও ১ জন সহকারী মেডিক্যাল কর্মকর্তা কর্মরত আছেন। পাশাপাশি খনিকর্মীদের স্বাস্থ্যসেবা নিশ্চিত করার লক্ষ্যে ঠিকাদার প্রতিষ্ঠান জার্মানিয়া ট্রেস্ট কনসোর্টিয়াম (জিটিসি) এর মাধ্যমে ২জন স্বাস্থ্য সহকারী ও ২ জন নার্স নিয়োজিত রয়েছে। বৈশ্বিক করোনা (কোভিড-১৯) ও ডেঙ্গু মহামারী রোধকল্পে সময়ে সময়ে সরকার কর্তৃক প্রতিপালন করা হচ্ছে।

(খ) পরিবেশ সংরক্ষণ:

খনি এলাকার সুষ্ঠু পরিবেশ সংরক্ষণের জন্য কোম্পানির পক্ষ হতে বিভিন্ন পদক্ষেপ গ্রহণ করা হয়ে থাকে। ক্রাশিং ও সার্টিং প্লান্টে এবং স্ক্রিপ আনলোডিং হাউজে স্ট্র শিলাখুলি থেকে রক্ষা পাওয়ার জন্য প্রয়োজনীয় ডাস্ট কালেক্টর স্থাপন করা আছে। ভূ-উপরিভাগে যেসব যন্ত্রপাতি ব্যবহার করা হচ্ছে তা হতে উদ্ভূত শব্দ অনুমোদিত মাত্রা ৭৫ ডেসিবল-এর মধ্যে রয়েছে। ফলে অত্র খনি কাজে সংশ্লিষ্ট জনবল ও পরিবেশের উপর উদ্ভূত শব্দের কোন বিরূপ প্রতিক্রিয়া নেই। পরিবেশ সুরক্ষার জন্য খনি এবং আবাসিক এলাকায় বিভিন্ন ফলজ, বনজ ও ঔষধি জাতের গাছের চারা রোপণ করা হয়েছে। বৃক্ষ রোপণ কার্যক্রম অব্যাহত আছে এবং রোপণকৃত গাছের নিয়মিত পরিচর্যা করা হচ্ছে।

(গ) ইনভায়রনমেন্ট ম্যানেজমেন্ট প্ল্যান (ইএমপি) সংক্রান্ত বিষয়:

কোম্পানির অনুকূলে পরিবেশগত ছাড়পত্র প্রাপ্তির লক্ষ্যে পরিবেশ অধিদপ্তরের চাহিদা অনুযায়ী পরিবেশগত ব্যবস্থাপনা পরিকল্পনা (ইএমপি) প্রতিবেদন প্রণয়নপূর্বক পরিবেশগত ছাড়পত্রের আবেদন ফি ও ছাড়পত্রের নবায়ন ফি পরিশোধসহ পরিবেশ অধিদপ্তর বরাবর পরিবেশ ছাড়পত্রের জন্য আবেদন করা হয়। এরই ধারাবাহিকতায় ইতোমধ্যে পরিবেশ অধিদপ্তরের প্রধান কার্যালয় হতে কোম্পানির অনুকূলে পরিবেশগত ছাড়পত্র পাওয়া গিয়েছে।



▶ ব্যবস্থাপনা পরিচালক কর্তৃক এমজিএমসিএল পরিচালিত হাসপাতাল পরিদর্শন।



▶ পরিবেশ সুরক্ষায় এমজিএমসিএল-এর শহিদ মিনার প্রাঙ্গণে কৃষকৃড়া বৃক্ষ রোপণ।



(ঘ) পানি নিষ্কাশন:

মধ্যপাড়া খনি সংলগ্ন এলাকার পরিবেশ ও প্রতিবেশ সুরক্ষার স্বার্থে ভূগর্ভস্থ খনি হতে উত্তোলিত পানি পরিশোধনপূর্বক পার্শ্ববর্তী গিলনাই নদীতে প্রবাহিত করার জন্য প্রায় ২ কিলোমিটার দীর্ঘ একটি ড্রেন নির্মাণের পরিকল্পনা হাতে নেয়া হয়েছে। এলক্ষ্যে দিনাজপুর জেলা প্রশাসক এবং পার্বতীপুর উপজেলা নির্বাহী কর্মকর্তার তত্ত্বাবধানে উক্ত ২ কিলোমিটার দীর্ঘ ড্রেইনেজ-এর জন্য প্রয়োজনীয় জমির মালিকদের সাথে মধ্যপাড়া গ্রানাইট মাইনিং কোম্পানি লিমিটেড-এর সমঝোতা হয়েছে এবং ড্রেন নির্মাণ কার্যক্রম চলমান রয়েছে।

(ঙ) নতুন খনির পরিবেশগত ছাড়পত্র:

মধ্যপাড়া খনির দ্বিগুণ উৎপাদন ক্ষমতা সম্পন্ন একটি খনি উন্নয়নের লক্ষ্যে “Feasibility Study for Granite Slab Preparation and Enhancement of Stone Production by Expansion of Maddhapara Mine” শীর্ষক একটি সমীক্ষা প্রকল্প বাস্তবায়ন করা হয়েছে। উক্ত প্রকল্পের পরিবেশগত প্রভাব নিরূপণ করে পরিবেশ অধিদপ্তরের প্রধান কার্যালয় হতে EIA Approval গ্রহণ করা হয়েছে, যা পরিবেশ অধিদপ্তরের শর্তানুযায়ী প্রতি বছর নবায়ণ করা হচ্ছে।

(চ) নিরাপত্তা কার্যক্রম:

মধ্যপাড়া গ্রানাইট মাইনিং কোম্পানি লিমিটেড (এমজিএমসিএল) দেশের ১(ক) শ্রেণির কেপিআইভুক্ত প্রতিষ্ঠান। কোম্পানির সার্বিক নিরাপত্তা নিশ্চিতকরণে কেপিআই বিধি-বিধান অনুসরণ করা হচ্ছে। খনির উৎপাদন কাজে ব্যবহৃত বিস্ফোরক, ডেটোনেটর এবং ডেটোনেটিং কর্ড বিস্ফোরক বিধিমালা-২০০৪ এবং অ্যামোনিয়াম নাইট্রেট বিধিমালা-২০১৮ অনুসরণে খনি এলাকা হতে নিরাপদ দূরত্বে অবস্থিত কোম্পানির স্থায়ী বিস্ফোরক ম্যাগাজিনে যথাযথভাবে সংরক্ষণ করা হচ্ছে। বিস্ফোরক ম্যাগাজিন-এর সার্বিক নিরাপত্তা নিশ্চিতকল্পে সীমানার চারিদিকে প্রাচীর ও ৪টি সুউচ্চ ওয়াচ টাওয়ার আছে।



▶ এমজিএমসিএল নির্মিত একাধিক ওয়াচ টাওয়ারের মাধ্যমে খনির সার্বিক নিরাপত্তা মনিটরিং করা হয়।

কোম্পানির খনি এলাকায়, আবাসিক এলাকায় এবং এক্সপ্লোসিভ ম্যাগাজিন এলাকায় নিরাপত্তা প্রহরীর পাশাপাশি খনি এলাকায় ৬২টি, আবাসিক এলাকায় ১০টি এবং এক্সপ্লোসিভ ম্যাগাজিনে ১০টি সিসি টিভি ক্যামেরা রয়েছে। এছাড়াও খনি এলাকায় ঠিকাদার জার্মানিয়া ট্রেস্ট কনসোর্টিয়াম (জিটিসি) এর প্রায় ১০০টি সিসি টিভি ক্যামেরা রয়েছে। ৪ জন কর্মকর্তার তত্ত্বাবধানে ৮০ জন আনসার, কোম্পানির নিজস্ব ৫ জন স্থায়ী নিরাপত্তা প্রহরী এবং আউট সোর্সিং এজেন্টের মাধ্যমে ১ জন নিরাপত্তা সুপারভাইজার, ১ জন নিরাপত্তা হাবিলদার, ৩০ জন নিরাপত্তা প্রহরী ও ৩০ জন আরআরএফ (রেঞ্জ রিজার্ভ ফোর্স) সহ মোট ১৪৬ জন জনবল দ্বারা খনি এলাকা, বিস্ফোরক ম্যাগাজিন এবং এমজিএমসিএল-এর আবাসিক এলাকা ২৪ ঘণ্টা সশস্ত্র পাহারার ব্যবস্থা করা হয়েছে। খনি এলাকার বাউন্ডারী ওয়াল কেপিআই নীতিমালা অনুযায়ী নির্মাণ করা হয়েছে। খনির প্রধান ফটকে সেইফটি গেট স্থাপন করা হয়েছে। নিয়মিতভাবে প্রধান ফটকে জনবল প্রবেশের সময় সেইফটি গেট দ্বারা প্রবেশ করানো হয় এবং যানবাহনসমূহ ভেহিকল সার্চ মিরর দ্বারা সার্চ করা হয়। এছাড়া, খনি এলাকায় একটি পুলিশ তদন্ত কেন্দ্র রয়েছে। পুলিশ তদন্ত কেন্দ্রের পুলিশ সদস্যগণও খনির নিরাপত্তার কাজে সহযোগিতা করে আসছেন।

৮.০। কোম্পানির সাংগঠনিক কাঠামো ও জনবলের পরিসংখ্যান

কোম্পানির বিদ্যমান সাংগঠনিক কাঠামো অনুযায়ী ৫টি ডিভিশন, ১৫টি ডিপার্টমেন্ট ও ৩০টি শাখার আওতায় ১৯৮ জন কর্মকর্তা, ৩৩ জন স্থায়ী কর্মচারী ও ২৮৪ জন আউটসোর্সড জনবলসহ মোট ৫১৫ টি পদের সংস্থান রয়েছে। বর্তমানে কোম্পানিতে ১০৯ জন কর্মকর্তা (শ্রেণসহ), ১৯ জন কর্মচারীসহ (শ্রেণসহ) মোট ১২৮ জন স্থায়ী কর্মকর্তা-কর্মচারী কর্মরত রয়েছেন। এছাড়া কোম্পানিতে নিরাপত্তার কাজে নিয়োজিত ৮০ জন আনসার সদস্য, আউটসোর্সড নিরাপত্তাকর্মী ৩১ জন এবং ৮৮ জন আউটসোর্সড জনবলসহ মোট ১৯৯ জন কর্মরত রয়েছেন।

(ক) সরাসরি নিয়োগ:

কোম্পানিতে সরাসরি নিয়োগযোগ্য ৩৭ (সাঁইক্রিশ) টি শূন্য পদে জনবল নিয়োগের লক্ষ্যে নিয়োগ প্রাপ্ত কর্মকর্তার অনুকূলে নিয়োগপত্র প্রেরণ করা হলে গত ১৮-১২-২০২২ তারিখে ২৮ (আটাশ) জন নিয়োগ প্রাপ্ত কর্মকর্তা এমজিএমসিএল-এ যোগদান করেন। বিভিন্ন সময়ে



যোগদানকৃত কর্মকর্তাগণ চাকুরীতে ইস্তফা প্রদান করায় পরবর্তীতে কোম্পানির নিয়োগের প্যানেল হতে শূন্য পদের বিপরীতে ৯ (নয়) জন কর্মকর্তাকে নিয়োগ প্রদান করা হয়েছে। বর্তমানে কোম্পানিতে মোট ৩১ (একত্রিশ) জন নতুন কর্মকর্তা কর্মরত আছেন। পরবর্তীতে শূন্য পদের বিপরীতে জনবল নিয়োগ করা হবে।

(খ) পদোন্নতি:

২০২২ সালের এসিআর বিবেচনা করে কোম্পানির কর্মকর্তা/কর্মচারীদের পদোন্নতির যোগ্যতা মূল্যায়নের কার্যক্রম গত ০৯-০৪-২০২৩, ১০-০৪-২০২৩ ও ১১-০৪-২০২৩ তারিখে কোম্পানির ঢাকাস্থ লিয়াজোঁ অফিসে অনুষ্ঠিত হয়। মূল্যায়ন শেষে সাধারণ ক্যাডারে ব্যবস্থাপক পর্যায়ের ১ জন কর্মকর্তা ও উপব্যবস্থাপক পর্যায়ের ২ জন কর্মকর্তা এবং অর্থ ক্যাডারের উপব্যবস্থাপক পর্যায়ের ১ জন কর্মকর্তাসহ মোট ৪ জন কর্মকর্তাকে পরবর্তী উচ্চতর পদে পদোন্নতি প্রদান করা হয়। সাধারণ ক্যাডারের ৫ম গ্রেডভুক্ত ব্যবস্থাপক পর্যায়ের পদ হতে ৪র্থ গ্রেডভুক্ত উপমহাব্যবস্থাপক পদে পদোন্নতির ফলে সাধারণ ক্যাডারের সৃষ্ট ব্যবস্থাপক-এর ১টি শূন্য পদে ১২-০৬-২০২৩ তারিখে পদোন্নতির যোগ্যতা মূল্যায়ন শেষে ১২-০৬-২০২৩ তারিখে পদোন্নতি কার্যকর করা হয়।

(গ) মানব সম্পদ উন্নয়ন:

একটি প্রতিষ্ঠানের মূল চালিকা শক্তি দক্ষ মানব সম্পদ। দক্ষ মানব সম্পদ উন্নয়নের গুরুত্বপূর্ণ সোপান হল উপযুক্ত প্রশিক্ষণ। কর্মকর্তা-কর্মচারীদের কাজের দক্ষতা বৃদ্ধি, নতুন প্রযুক্তির ব্যবহার, কর্মসম্পূর্ণতা সৃষ্টি এবং কাজের গুণগতমান ও উদ্ভাবনী চর্চা বৃদ্ধির লক্ষ্যে প্রশিক্ষণ প্রদান করা হয়। মানব সম্পদের দক্ষতা উন্নয়নে বার্ষিক কর্মসম্পাদন চুক্তি (এপিএ), জাতীয় শুদ্ধাচার কৌশল, ই-গভর্নেন্স ও ইনোভেশন পরিকল্পনা, সেবা প্রদান প্রতিশ্রুতি (সিটিজেন চার্টার) পরিকল্পনা, তথ্য অধিকার ও অভিযোগ প্রতিকার ব্যবস্থা পরিকল্পনার আওতায় প্রশিক্ষণ কর্মসূচির লক্ষ্যমাত্রা নির্ধারিত রয়েছে। ২০২২-২০২৩ অর্থবছরে প্রশিক্ষণের লক্ষ্যমাত্রা অনুযায়ী ১৪০ জন কর্মকর্তাকে প্রশিক্ষণ প্রদান করা হয়েছে। এছাড়া অভ্যন্তরীণ শিখন সেশন আয়োজন এর আওতায় লক্ষ্যমাত্রা অনুযায়ী বিভিন্ন বিষয়ের উপর ৪টি শিখন সেশন আয়োজন করা হয়েছে।

২০২২-২০২৩ অর্থবছরে বাংলাদেশ পেট্রোলিয়াম ইন্সটিটিউট (বিপিআই), বাংলাদেশ ইন্সটিটিউট অব ম্যানেজমেন্ট (বিআইএম), পেট্রোবাংলা, শিল্প মন্ত্রণালয়, বাংলাদেশ কম্পিউটার কাউন্সিল ও এমজিএমসিএল এর আয়োজনে কোম্পানির কর্মকর্তাগণকে কেইজ ম্যানেজমেন্ট এন্ড মনিটরিং, Practical Income Tax Management, দুর্নীতি প্রতিরোধ, Result Based and Management ও APA শীর্ষক, ই-নথি শীর্ষক ইনহাউজ প্রশিক্ষণ, Service Process Simplification শীর্ষক প্রশিক্ষণ, অডিট ব্যবস্থাপনা শীর্ষক প্রশিক্ষণ, ডি নথির ব্যবহার ও বাস্তবায়ন বিষয়ক প্রশিক্ষণ, দক্ষতা উন্নয়ন প্রশিক্ষণ ও গ্যাস, পানি, বিদ্যুৎ, শিল্প সেক্টরের উৎপাদনশীলতা উন্নয়ন বিষয়ক প্রশিক্ষণসমূহ স্ব-শরীর/অফলাইন এবং অনলাইনের মাধ্যমে প্রদান করা হয়েছে।

৯.০। সুশাসন প্রতিষ্ঠায় কোম্পানির কার্যক্রম

(ক) বার্ষিক কর্মসম্পাদন চুক্তি (এপিএ) বাস্তবায়ন:

কোম্পানির রূপকল্প ও অভিলক্ষ্য অর্জনে উৎপাদন নিরবচ্ছিন্ন রাখতে এবং সামগ্রিক উন্নয়নে প্রতিবন্ধকতা দূরীকরণ ও সেবা সহজীকরণের লক্ষ্যে সরকারের নির্দেশনা মোতাবেক ২০২২-২০২৩ অর্থবছরের শুরুতেই নির্দিষ্ট সময়ের মধ্যে কৌশলগত উদ্দেশ্যসমূহ যেমন খনিজ পদার্থের আহরণ জোরদারকরণ, সারাদেশে গ্রানাইট পাথরের বিক্রয় ও সরবরাহ বৃদ্ধি, কোম্পানির মানবসম্পদ উন্নয়ন, সরাসরি জনবল নিয়োগ ইত্যাদি সুনির্দিষ্টভাবে চিহ্নিত করে ছক মোতাবেক পরিকল্পনা প্রণয়ন করে পেট্রোবাংলার সাথে ২০২২-২০২৩ অর্থবছরের বার্ষিক কর্মসম্পাদন চুক্তি (এপিএ) নির্ধারিত সময় ৩০ জুন, ২০২২ তারিখে স্বাক্ষরিত হয়। বার্ষিক কর্মসম্পাদন চুক্তির আওতায় ২০২২-২০২৩ অর্থবছরে পেট্রোবাংলার অধীনস্থ কোম্পানিসমূহের মধ্যে এমজিএমসিএল প্রতিটি কার্যক্ষেত্রে শতভাগ (১০০%) নম্বর অর্জন করে যৌথভাবে প্রথম স্থান অর্জন করে।

(খ) শুদ্ধাচার কর্মপরিকল্পনা বাস্তবায়ন:

জাতীয় শুদ্ধাচার কৌশল বাস্তবায়নের লক্ষ্যে ২০২২-২০২৩ অর্থবছরে কোম্পানির কর্মপরিকল্পনা ও পরিবীক্ষণ কাঠামো প্রণয়ন করা হয়। তদানুযায়ী প্রাতিষ্ঠানিক ব্যবস্থা, দক্ষতা ও নৈতিকতা উন্নয়ন, শুদ্ধাচার প্রতিষ্ঠায় সহায়ক আইন/বিধি/নীতিমালা/ ম্যানুয়াল ও প্রজ্ঞাপন/পরিপত্র প্রয়োগ/বাস্তবায়ন, তথ্য অধিকার সম্পর্কিত কার্যক্রম, শুদ্ধাচার চর্চার জন্য পুরস্কার/প্রণোদনা প্রদান, ই-গভর্নেন্স বাস্তবায়ন, উদ্ভাবনী উদ্যোগ ও সেবা পদ্ধতি সহজীকরণ, জবাবদিহি শক্তিশালীকরণ, কার্যালয়ের শুদ্ধাচার সংশ্লিষ্ট কার্যক্রম, অর্থ বরাদ্দ ও পরিবীক্ষণ সংক্রান্ত অধিকাংশ কার্যক্রম বাস্তবায়ন করা হয়েছে। ২০২২-২০২৩ অর্থবছরে জাতীয় শুদ্ধাচার কৌশল বাস্তবায়নের ১০০% নম্বর অর্জিত হয়েছে।



(গ) উদ্ভাবনী (Innovation) উদ্যোগ:

কোম্পানির কাজের গতিশীলতা ও উদ্ভাবনী দক্ষতা বৃদ্ধি এবং নাগরিক সেবা প্রদান প্রক্রিয়া দ্রুত ও সহজীকরণের পন্থা উদ্ভাবন ও চর্চার লক্ষ্যে কোম্পানিতে ইতোমধ্যে নিম্নোক্ত উদ্ভাবনী উদ্যোগ বাস্তবায়ন করা হয়েছে:

- অন-লাইন স্টোর ইনভেন্টরি ম্যানেজমেন্ট সফটওয়্যার কার্যক্রম চালুকরণ;
- গ্রানাইট পাথর মার্কেটিং ও সেলস এর জন্য অন-লাইন মার্কেটিং সফটওয়্যার কার্যক্রম চালুকরণ;
- গ্রানাইট পাথর বিক্রয়ের জন্য পরিবেশক নিয়োগ/নবায়নের নিমিত্ত অন-লাইন সিস্টেম চালুকরণ।

(ঘ) ই-গভর্ন্যান্স:

সরকারের ডিজিটাল বাংলাদেশ বিনির্মাণে প্রতিষ্ঠানের সার্বিক কর্মকাণ্ডে, বিশেষ করে কার্যপদ্ধতি ও কর্মপরিবেশ এবং সেবার মানোন্নয়নের ক্ষেত্রে ই-টেডারিং, ই-নথি, অন-লাইনে অভিযোগ গ্রহণ ও নিষ্পত্তিকরণ ইত্যাদি বাস্তবায়নে বিশেষ গুরুত্বারোপ করা হয়। এ ধারাবাহিকতায় কোম্পানিতে সরকারের e-GP পোর্টাল ব্যবহার করে ডিসেম্বর-২০১৬ সাল হতে ই-টেডারিং প্রক্রিয়ায় ক্রয় কার্যক্রম শুরু করা হচ্ছে। বর্তমানে প্রায় সকল ক্রয় কার্যক্রম ই-টেডারিং এর মাধ্যমে সম্পন্ন করা হচ্ছে। ই-নথি বাস্তবায়নের জন্য প্রয়োজনীয় প্রশিক্ষণ প্রদানসহ বিভিন্ন দপ্তরের ডাক ও নথি কার্যক্রমে ই-নথি ব্যবহার করা হচ্ছে।

(ঙ) তথ্য অধিকার ও অভিযোগ প্রতিকার ব্যবস্থাপনা:

নাগরিক সেবা নিশ্চিতকরণে তথ্য অধিকার আইন অনুযায়ী চাহিদার আলোকে তথ্য সরবরাহ করা হয়। এছাড়া প্রতিশ্রুত সেবা, সেবা প্রদান পদ্ধতি এবং সেবার গুণগতমান সম্পর্কে অভিযোগ/মতামত/পরামর্শ গ্রহণ ও প্রতিকার করা হয়ে থাকে।

(চ) সেবা প্রদান প্রতিশ্রুতি বাস্তবায়ন:

সেবা প্রদান প্রতিশ্রুতির মূল কথা হলো নির্ধারিত সময়ের মধ্যে নির্ধারিত খরচে নির্বিল্পে সহজ উপায়ে সেবা প্রাপ্তি নিশ্চিত করা। এ লক্ষ্যে কোম্পানির সেবা প্রদান প্রতিশ্রুতি বা সিটিজেন চার্টার প্রণয়ন করা হয়েছে। তদানুযায়ী বর্তমানে অভ্যন্তরীণ ও নাগরিক সেবা বাস্তবায়ন করা হচ্ছে।

(ছ) তথ্য ও যোগাযোগ প্রযুক্তি (আইসিটি):

বর্তমান সরকারের প্রতিশ্রুতি অনুযায়ী তথ্য ডিজিটাল বাংলাদেশ বাস্তবায়নে অভ্যন্তরীণ ও বহির্যোগাযোগের জন্য তথ্য ও যোগাযোগ প্রযুক্তি ব্যবহার আবশ্যিক। এ লক্ষ্যে কোম্পানির সকল বিভাগ ও স্থাপনাসমূহে কম্পিউটার ব্যবহার ও উচ্চগতি সম্পন্ন ব্রডব্যান্ড ইন্টারনেট সার্ভিস ব্যবহার করা হচ্ছে। সরকারের 'ভিশন ২০২১' এর ডিজিটাল কার্যক্রম বাস্তবায়ন ও বিনির্মাণে a2i প্রকল্পের নির্দেশনায় ন্যাশনাল ফ্রেমওয়ার্কের আওতায় কোম্পানির সকল উন্নয়ন কার্যক্রমের তথ্য সংবলিত কোম্পানির ওয়েবসাইট ন্যাশনাল পোর্টালে অন্তর্ভুক্ত করা হয়েছে। কোম্পানির আইসিটি সংক্রান্ত তথ্য নিম্নরূপ:

- ইন্টারনেটের নিরাপদ ব্যবহার নিশ্চিতকরণে LAN এবং Wi-Fi সিস্টেম আপগ্রেড করা হয়েছে। প্রয়োজনীয়তার নিরিখে সময়ে সময়ে আরো আপগ্রেড করা হচ্ছে;
- বাংলাদেশ কম্পিউটার কাউন্সিলের আওতাধীন জাতীয় ডাটা সেন্টারের সঙ্গে কোম্পানির সার্ভিস লেভেল এগ্রিমেন্টের মাধ্যমে ই-মেইল সার্ভিস চালু রয়েছে;
- কোম্পানির ওয়েবসাইটের সকল সেবাবক্সসমূহ নিয়মিত হালনাগাদ করা হচ্ছে;
- কোম্পানির প্রধান কার্যালয়সহ স্থাপনাসমূহে ইন্টারনেট ব্যবহারের জন্য বিটিসিএল হতে ১০১ এমবিপিএস গতিসম্পন্ন ইন্টারনেট সংযোগ গ্রহণ করা হয়েছে। নিরবচ্ছিন্ন ইন্টারনেট সেবার জন্য বিটিসিএল এর পাশাপাশি বিকল্প ব্যবস্থা/ব্যাকআপ লাইন হিসাবে স্থানীয় ইন্টারনেট সার্ভিস প্রদানকারী প্রতিষ্ঠান হতে ৫০ এমবিপিএস গতিসম্পন্ন ইন্টারনেট সংযোগ গ্রহণ করা হয়েছে।

১০.০। আন্তর্জাতিক ও রাষ্ট্রীয় দিবস উদযাপন

মধ্যপাড়া গ্রানাইট মাইনিং কোম্পানী লিমিটেড ও মধ্যপাড়া গ্রানাইট মাইন স্কুলের পক্ষ হতে আন্তর্জাতিক ও রাষ্ট্রীয় দিবসসমূহ যথা- শহীদ ক্যাপ্টেন শেখ কামাল দিবস ৫ আগস্ট ২০২২, বঙ্গমাতা বেগম ফজিলাতুল্লাহা মুজিব দিবস ৮ আগস্ট ২০২২, জাতীয় জ্বালানি নিরাপত্তা দিবস ৯ আগস্ট ২০২২, জাতীয় শোক দিবস ১৫ আগস্ট ২০২২, শেখ রাসেল দিবস ১৮ অক্টোবর ২০২২, বিজয় দিবস ১৬ ডিসেম্বর ২০২২, শহীদ দিবস ও আন্তর্জাতিক মাতৃভাষা দিবস ২১ ফেব্রুয়ারি ২০২৩, ঐতিহাসিক ৭ই মার্চ জাতীয় দিবস ২০২৩, জাতির পিতা বঙ্গবন্ধু শেখ মুজিবুর রহমান-এঁর জন্ম দিবস ও জাতীয় শিশু দিবস ১৭ মার্চ ২০২৩ এবং স্বাধীনতা ও জাতীয় দিবস ২৬ মার্চ ২০২৩ বিভিন্ন আনুষ্ঠানিকতার মাধ্যমে যথাযথ মর্যাদায় উদযাপন করা হয়েছে।





▶ বঙ্গমাতা শেখ ফজিলাতুন্নেছা মুজিব-এঁর ৯৩তম জন্মবার্ষিকীতে কোম্পানির শ্রদ্ধা জ্ঞাপন



▶ জাতির জনক বঙ্গবন্ধু শেখ মুজিবুর রহমান-এঁর ৪৮তম শাহদাৎ বার্ষিকীতে কোম্পানির শ্রদ্ধা জ্ঞাপন



▶ কোম্পানির শেখ রাসেল দিবস ২০২২ উদযাপন



▶ কোম্পানির ১৬ ডিসেম্বর মহান বিজয় দিবস ২০২২ উদযাপন



▶ কোম্পানির ঐতিহাসিক ৭ই মার্চ জাতীয় দিবস-২০২৩ উদযাপন



▶ জাতির জনক বঙ্গবন্ধু শেখ মুজিবুর রহমান-এঁর জন্মবার্ষিকী ও জাতীয় শিশু দিবস-২০২৩ উদযাপন



▶ এমজিএমসিএল কর্তৃক ২৬ মার্চ মহান স্বাধীনতা দিবস-২০২৩ উদযাপন



▶ মহান শহীদ দিবস ও আন্তর্জাতিক মাতৃভাষা দিবস উপলক্ষে কোম্পানির শ্রদ্ধা জ্ঞাপন



১১.০। সম্মানিত অতিথিবৃন্দের খনি পরিদর্শন

বিদ্যুৎ, জ্বালানি ও খনিজ সম্পদ মন্ত্রণালয়ের মাননীয় প্রতিমন্ত্রী, জনাব নসরুল হামিদ, এমপি, জ্বালানি ও খনিজ সম্পদ বিভাগের সচিব, ড. মোঃ খায়েরুজ্জামান মজুমদার, সুপ্রীম কোর্ট এর বিচারপতি, পেট্রোবাংলার চেয়ারম্যান, জনাব জনেন্দ্র নাথ সরকার, অতিরিক্ত সচিব, বিদ্যুৎ বিভাগ, ন্যাশনাল ডিফেন্স কলেজ (এনডিসি) হতে বাংলাদেশ সেনাবাহিনীর মেজর জেনারেল পদমর্যাদার একজন কর্মকর্তাসহ অন্যান্য উচ্চ পদস্থ সামরিক কর্মকর্তা, পেট্রোবাংলার পরিচালক (প্রশাসন), কোম্পানি পরিচালনা পর্ষদের দু'জন সদস্য, চিরঞ্জীব মুজিব ছবির প্রযোজক, পেট্রোবাংলা ও অন্যান্য সরকারি প্রতিষ্ঠানের উচ্চ পদস্থ কর্মকর্তাগণ সরজমিনে খনি এলাকা পরিদর্শন করে পরিদর্শন খাতায় মন্তব্য লিপিবদ্ধ করেন এবং খনির সার্বিক ব্যবস্থাপনায় তাঁরা সন্তুষ্টি প্রকাশ করেন।



১২.০। কৃতজ্ঞতা ও ধন্যবাদ জ্ঞাপন

ভূ-গর্ভস্থ খনি হতে আগ্নেয় শিলা উৎপাদন ও পরিচালনা অন্য যে কোন কাজের তুলনায় অত্যন্ত কঠিন, ঝুঁকিপূর্ণ ও চ্যালেঞ্জিং। খনিতে কাজ করতে গিয়ে বিভিন্ন সময় যঁারা মৃত্যুবরণ করেছেন পরিচালনা পর্ষদের পক্ষ হতে আমি তাঁদের বিদেহী আত্মার শান্তি কামনা করছি এবং পরিবারের সদস্যদের প্রতি সমবেদনা জানাচ্ছি। এছাড়াও খনিতে দায়িত্ব পালনকালে যারা আহত হয়েছেন তাঁদের প্রতি আমি সমবেদনা জানাচ্ছি। খনি পরিচালনায় সামগ্রিকভাবে কিছু প্রতিবন্ধকতা থাকা সত্ত্বেও কোম্পানির সার্বিক উন্নয়নে সফলতা ও নিষ্ঠার সাথে দায়িত্ব পালনের জন্য পরিচালকমণ্ডলীর পক্ষ হতে কোম্পানির সর্বস্তরের কর্মকর্তা, কর্মচারী, খনিকর্মী এবং ঠিকাদার প্রতিষ্ঠান জিটিসি'র সাথে সংশ্লিষ্ট সকলকে আন্তরিক অভিনন্দন ও শুভেচ্ছা জানাচ্ছি। কোম্পানির অগ্রযাত্রায় প্রয়োজনীয় দিকনির্দেশনা ও সহযোগিতা প্রদানের জন্য পেট্রোবাংলা, জ্বালানি ও খনিজ সম্পদ বিভাগ, পরিকল্পনা কমিশন, জাতীয় রাজস্ব বোর্ড, স্থানীয় জেলা প্রশাসন ও উপজেলা প্রশাসন, পুলিশ প্রশাসন, অন্যান্য আইন প্রয়োগকারী সংস্থা ও স্থানীয় জনপ্রতিনিধিগণসহ সংশ্লিষ্ট প্রতিষ্ঠান ও ব্যক্তিবর্গকে আন্তরিক ধন্যবাদ জ্ঞাপন করছি।

মধ্যপাড়া খনিটি একমাত্র ভূ-গর্ভস্থ আগ্নেয় শিলা উৎপাদনকারী খনি হিসেবে দেশের পাথরের চাহিদা পূরণে এবং বৈদেশিক মুদ্রা সাশ্রয়ে গুরুত্বপূর্ণ ভূমিকা রাখছে। পাশাপাশি এ খনিটি কর্মসংস্থান, দারিদ্র বিমোচন, আর্থসামাজিক উন্নয়নের ন্যায় জাতীয় গুরুত্বপূর্ণ ইস্যুতে অবদান রাখতে সক্ষম হচ্ছে। খনি হতে পূর্ণ মাত্রায় পাথর উত্তোলন করা সম্ভব হলে ভবিষ্যতে এ কোম্পানি জাতীয় অর্থনীতি ও সামাজিক উন্নয়নে আরো উল্লেখযোগ্য ভূমিকা রাখতে পারবে বলে আমি আশাবাদী।

কোম্পানির ২৫তম বার্ষিক সাধারণ সভায় উপস্থিত হয়ে ধৈর্য ও মনোযোগের সাথে উপস্থাপিত প্রতিবেদন শোনার জন্য আপনাদেরকে ধন্যবাদ ও কৃতজ্ঞতা জানাচ্ছি। পরিচালকমণ্ডলীর পক্ষে কোম্পানির ২০২২-২০২৩ অর্থবছরের নিরীক্ষিত হিসাব ও বার্ষিক প্রতিবেদন সম্মানিত শেয়ারহোল্ডারগণের সদয় অবগতি ও অনুমোদনের জন্য উপস্থাপন করছি। পরিশেষে মহান সৃষ্টিকর্তার নিকট মধ্যপাড়া গ্রানাইট মাইনিং কোম্পানী লিমিটেড-এর উত্তরোত্তর অগ্রগতি, সাফল্য ও সমৃদ্ধি কামনা করছি।


(জেনেন্দ্র নাথ সরকার)

চেয়ারম্যান

এমজিএমসিএল পরিচালনা পর্ষদ



MADDHAPARA GRANITE MINING COMPANY LIMITED (MGMCL)

25th ANNUAL GENERAL MEETING

REPORT OF THE BOARD OF DIRECTORS TO THE SHAREHOLDERS ON THE COMPANY ACTIVITIES OF THE FINANCIAL YEAR 2022-2023

Bismillahir Rahmanir Rahim

Distinguished Shareholders

Assalamu Alaikum,

It is a great pleasure and privilege for me on behalf of the Directors of the Board of the Company to extend you a warm and cordial welcome on the occasion of the 25th Annual General Meeting of Maddhapara Granite Mining Company Limited (MGMCL). I am indeed very delighted to mention that MGMCL is heading forward overcoming various challenges through the constructive guidance of the Board of Directors and the respectable shareholders, proper decision at right time in the management of the company and the endless diligence of all levels of officers, personnel and all the concerned.

On behalf of the Board of Directors, I am presenting the Annual Report of the Company to you which includes the brief operational activities of the company along with Audited balance sheet, receipt-disbursement statement, auditor's report and other activities including Granite Rock production and marketing activities during the financial year 2022-2023.



- ▶ Discussion meeting with MGMCL & GTC in the presents of honorable State Minister Mr. Nasrul Hamid MP, Ministry of Power, Energy & Mineral Resource and Mr. Zanendra Nath Sarker, Chairman, Petrobangla



1.0 Development and Production Activities of Mine

(A) Functions performed under the Management Contract:

MGMCL took over the mine from development Contractor "NAMNAM" on 25 July 2007 and the production activities were going on in one shift under the management of MGMCL till November 2013. There is an immense need to speed up the development and production of the Maddhapara Granite mine in order to support the country's ever-growing physical infrastructure.

In pursuit of meeting that goal, a contract was subsequently signed between Maddhapara Granite Mining Company Limited (MGMCL) and Germana-Trest Consortium (GTC) captioned "Management of Operation and Development, Production, Maintenance and Provisioning Services of Maddhapara Hard Rock Mine" on 02 September 2013 for a period of 6 (six) years at the cost of 171.86 million USD (1,400 crore taka approximately) among which USD 128.44 million in foreign currency and USD 43.42 million (Tk 353.30 crore) in local currency. The said contract came into effect from 20 February 2014 and expired on 02 September 2022. Under the contract 50.92 lakh metric tons of stone has been produced. Against which GTC has been paid USD 116.89 million, which is Taka 972.68 crore.

A contract was signed between Maddhapara Granite Mining Company Limited (MGMCL) and Germana-Trest Consortium (GTC) captioned "EPC of New Equipment, Extraction and Production of Rocks/Stones, Supply, Installation & Commissioning of New Equipment, Supply of Spare Parts, Consumables, Materials and the Like, Care and Maintenance, Repair and Overhauling of Plants and Installation of Equipment of the Mine and Keeping up of Maddhapara Granite Mine" for a period of six (6) years (Contract No. MGMCL/GTC/ROCK/2021-27) which values for USD 11,85,99,120.00 in foreign currency and USD 266,74,70,160.00 in local currency it came into effect on 3 September 2021 and was signed on 28 September 2021. According to the contract, GTC has a target of production 88.86 lac metric tons of Granite Rock and development of 14 new stopes in the next 6 years. Under the contract, GTC has completed a total of 10,63,332.37 metric tons of Granite Rock production and 3,805.60 meters of roadway and stope development from 01 July 2022 to 30 June 2023.

The stone production figure as per EPC contract year wise target is as follows:

(Lakh M. tons)

Contract Year	1st Year (Sept. 3, 2021 to Sept. 03, 2023)	2nd Year (March 13, 2023 to March 12, 2024)	3 rd Year	4 th Year	5 th Year	6 th Year	Total
Production Target	12.00	15.32	15.32	15.32	15.32	15.32	88.60
Actual Production	13.97	4.55 (Upto 30-06-23)	-	-	-	-	18.52



(B) Monthly mine development and granite stone production by GTC from July, 22 to June, 23 are as follows:

Month	Production (Metric ton)	Roadway & Stope Development (Meter)
July 2022	0.00	0.00
August 2022	0.00	0.00
September 2022	0.00	0.00
October 2022	75,007.01	272.00
November 2022	1,27,017.07	486.40
December 2022	1,29,111.6	498.70
January 2023	1,36,042.48	440.00
February 2023	95,047.09	371.00
March 2023	1,25,034.55	405.00
April 2023	1,20,034.47	423.00
May 2023	1,38,012.15	480.50
June 2023	1,18,025.95	429.00
Total	10,63,332.37	3,805.60

(C) Amount paid under the new contract from 3 September 2021 to 30 June 2023:

SL No	Title	Total Contract Price		Total Paid up to 30 th June 2023 (Start from 03-09-2021)		Paid 2022-2023 (Start from 01-07-2022)	
		Local Currency (BDT)	Foreign Currency (USD)	Local Currency (BDT)	Foreign Currency (USD)	Local Currency (BDT)	Foreign Currency (USD)
		1	All Items	2,667,470,160.00	118,599,120.00	738,287,588.83	23,144,961.55
2	Advance Payment	-	-	80,024,104.80	3,557,973.60	-	-
	Total =	2,667,470,160.00	118,599,120.00	818,311,693.63	26,702,935.15	790,345,333.6	14,167,703.63



► Granite Rock Batching Yard



2.0 Granite Rock Marketing

In the light of Vision-2041 and Bangladesh Delta Plan 2100 huge structural development were introduced and as a result various uses of Granite Rock and stone dust of Maddhapara mine is increasing significantly. Maddhapara Granite Mine is the only underground granite rock mine in the country from which about 5,000 metric ton of granite rock per day is being produced. According to the test results of Bureau of Research and Testing Consultation (BRTC) of BUET, Military Institute of Science and Technology (MIST) and the Department of Geology, University of Dhaka, the physical and engineering properties of the granite rock produced from the Maddhapara Granite Mine are extremely favorable, durable and environment friendly as construction material. Apart from the above, granite rock of Maddhapara were also chemically tested from QED Independent Testing and Consultancy Ltd., UK and Admaterials Technologies Pte Ltd., Singapore where it was proved that the granite rocks are innocuous and suitable for any construction works. Maddhapara Granite Rocks are being used in ongoing Infrastructure Development Projects including Government's mega projects/fast track projects namely- Ruppur Nuclear Power Plant Construction Project, Hatikumrul-Rangpur 04 (Four) Lane Highway Construction Project (SASEC-II Project), Gobindganj-Dinajpur Highway Widening Project, as well as the country's roads, highways, airport runways, bridges, flyovers, city protection dams, coastal dams, river training works, Bangladesh Railway's rail tracks, high-rise buildings, culverts, etc. for construction and maintenance. The stone dust from the mine is very useful for production of cement, making various decorative tiles, ceramics, road seal coats, CC blocks, lawn pavements etc. The granite rocks and stone dust produced from Maddhapara Granite mine is being marketed by MGMCL directly and through the company's enlisted Dealers. The Maddhapara-Bhabanipur 13 km railway line is currently lying unused due to lack of renovation, for which an initiative has already been taken by the Department of Energy and Mineral Resources. In order to increase the marketing of granite stone produced by Maddhapara mine, various initiatives have already been taken from MGMCL, Petrobangla and Department of Energy and Mineral Resources including re-alteration the price of Maddhapara granite stone, sending letters to various organizations etc.

(A) The amount of produced Granite Rock, sold amount and sold price since handing over the Mine to GTC are as follows:

Financial Year	Production (M. Ton)	Sold Quantity (M. Ton)	Sold Price (Lakh Taka)
2015-2016	153,719.00	625,831.00	10,561.46
2016-2017	56,518.29	182,098.00	2,117.71
2017-2018	759,333.22	648,088.56	14,788.31
2018-2019	1,067,646.63	731,493.56	16,314.95
2019-2020	823,959.10	864,906.52	20,781.37
2020-2021	10,17,030.83	12,87,687.00	29,892.86
2021-2022	9,63,628.08	10,96,244.00	25,373.82
2022-2023	10,63,332.37	5,71,720.43	19,536.00



(B) Monthly product and sold amount in 2022-2023 financial year:

Month	Production (Metric Ton)	Sales (Metric Ton)
July 2022	0.00	1,400.00
August 2022	0.00	11.00
September 2022	0.00	265.00
October 2022	75,007.01	35,240.00
November 2022	1,27,017.07	34,020.00
December 2022	1,29,111.60	42,590.00
January 2023	1,36,042.48	61,960.00
February 2023	95,047.09	78,627.00
March 2023	1,25,034.55	30,340.00
April 2023	1,20,034.47	93,690.00
May 2023	1,38,012.15	90,628.00
June 2023	1,18,025.95	1,02,949.43
Total	10,63,332.37	5,71,720.43

(C) Amount of Granite Rock used by different organization/institution: (Metric ton)

Sl. No.	Name of the Agencies	Quantity (2021-2022)	Quantity (2022-2023)
1.	Road transport and bridge authority, PWD and other agencies	2,50,000.00	50,000.00
2.	Bangladesh Water Development Board	1,51,313.00	35,910.00
3.	Bangladesh Railway	3,03,800.00	2,75,000.00
4.	LGED	1,20,000.00	1,30,000.00
5.	Various cement, decorative tiles factories and ceramics industries	70,000.00	16,015.00
6.	Ruppur Nuclear Power Plant Construction Project	91,131.00	0.00
7.	Various construction works of other private establishments	1,10,000.00	64,795.43
	Total	10,96,244.00	5,71,720.43

(D) Quantity of direct sales to distributors and general customer: (Metric ton)

Financial Year	Dealers	General Customers	Total
2017-2018	5,26,832.28	1,21,256.28	6,48,088.56
2018-2019	7,23,550.56	7,943.00	7,31,493.56
2019-2020	8,52,173.52	12,730.00	8,64,903.52
2020-2021	12,63,090.00	24,597.00	12,87,687.00
2021-2022	9,85,644.00	1,10,600.00	10,96,244.00
2022-2023	2,55,920.00	3,15,800.43	5,71,720.43



3.0 Financial Condition of the Company

(A) Company capital and reserves:

Sl. No	Capital and Reserve	(in Crore Taka) (2021-2022)	(in Crore Taka) (2022-2023)
1.	Share Capital	1.75	1.75
2.	Capital and Reserves	314.71	314.71
3.	Re-valuation surplus	4.56	29.99
4.	Retained Earnings/(Loss)	(530.17)	(521.83)
5.	Depreciation fund	45.33	55.20
Total Capital and Reserves/(Deficit)		(163.82)	(120.18)

(B) Long outstanding debts of the Company (as on 30 June 2023)

Sl. No	Long outstanding debts	(in Crore Taka) (2021-2022)	(in Crore Taka) (2022-2023)
1.	Project Loan	247.57	247.57
2.	Loan against study (OECF Japan)	0.91	0.91
3.	Suppliers Credit (NAMNAM, including LD)	0.00	0.00
4.	Loan of Petrobangla	855.84	853.84
Total debt		1,104.32	1,102.32

(C) Statement of Amounts Deposited in State Treasuries (as on 30 June 2023)

(Lakh Taka)

Sl. No	Description of Head	Cumulative (30-06-2022)	Deposited in FY 2022-2023	Cumulative (30-06-2023)
1.	CD VAT	12,698.88	2,148.49	14,847.37
2.	VAT (misc.)	3,330.75	278.97	3,609.72
3.	VAT (GTC)	4,738.48	3,025.01	7,763.49
4.	Income Tax (GTC)	4,224.30	1,729.20	5,953.50
5.	VAT (Rock)	1,887.26	0	1,887.26
6.	VAT (Deducted from commission on sales of rock)	567.05	26.67	593.72
7.	Royalty	4,038.64	909.75	4,948.39
8.	Mine Lease Fee	384.64	0	384.64
9.	DSL	3,310.92	0	3,310.92
10.	Income Tax	3,553.35	215.4	3,768.75
11.	Holding Tax	3.4	0	3.40
12.	Land Development Tax	79.77	2.44	82.21
13.	Divident	1,000.00	200	1,200.00
Total		39,817.44	8,535.93	48,353.37



(D) Regarding Audit Objections and Settlement:

Number of objections	The money involved	Number of settlements	The money involved
19	Taka 9,388.09 lakhs	15	Taka 173.36 lakhs

4.0 Challenges of the Company in FY 2022-2023

The challenges of selling Maddhapara stone are as follows:

- "According to the Ministry of Finance's Letter Source No-07.101.020.00.00.001.2009.168 dated 13 December 2022, in the context of the current global economic situation to reduce government expenditure, more than 50% of the budgetary allotment cannot be spent in such cases where work orders have already been issued in accordance with the Finance Department's circular." Due to this government directive, the demand for stone in government-built projects is low, which has challenged the marketing of stone lifted from Maddhapara mine.
- Maddhapara quarried stone is more expensive than stones imported from Bhutan (at zero duty) and India through the border at Hili, Sona Masjid, Banglabandha, Sonahat and Burimari etc.
- Transportation cost of Maddhapara stone in the southern and eastern parts of the country is relatively high. Due to the weight limitations in the transportation of goods over the Bangabandhu Bridge, the transportation cost of stone in Dhaka, Chittagong and Sylhet divisions is high.
- There is no facility to transport stone from Maddhapara by river or rail.

5.0 Company Achievements in FY 2022-2023

- The company achieved a net profit of Tk 17.31 crores;
- Completion of repair work of about 1.2 km dilapidated road inside the company.
- A total of 10.63 lakh metric tons of granite stone production and 3,805.60 meters of roadway and stopes development has been completed in the fiscal year 2022 - 2023.
- **Jointly ranked first among 13 companies of Petrobangla in terms of annual performance agreement implementation.**

6.0 Future Plans

- In light of Government Election Manifesto-2018, Honorable Prime Minister's Directive, Cabinet Decisions, 8th Five Year Plan, various policies and documents related to oil, gas and mineral resources, achievement of Sustainable Development Goals (SDG-2030), Vision-2041 and Bangladesh Delta Plan-2100, as well as of the country's ongoing development activities, and in the context of the massive demand for granite stone, it is necessary to increase stone production from the country's only granite mine by undertaking new mine development activities based on the satisfactory results of the feasibility study project for new mine development.
- If MGMCL is able to develop the new mine, the combined production capacity of the two mines will be $(1.65 + 3.30) = 4.95$ million metric tons per annum i.e. $(5,500 + 11,000) = 16,500$ metric tons per day production of stone will be possible. Through this, it will be possible to fulfill a large part of the stone demand of the country.



7.0 Health Protection, Environmental Conservation and Safety Activities

(A) Health Protection:

Good health and healthy work environment have a direct role in increasing the efficiency of officers and employees, so all officers and employees working in mines are regularly checked for health. There are good facilities for first aid treatment both underground and surface of the mine for accidents occurring in the mine. In case of emergency, the patient is referred by ambulance to Rangpur/Dinajpur for advanced treatment. Currently 1 Assistant Manager (Medical) and 1 Assistant Medical Officer are working under the company to provide health services. Besides, 2 health assistants and 2 nurses are employed under the contracting organization Germania Trust Consortium (GTC) to ensure the health care of the miners. The hygiene guidelines issued by the Government from time to time to prevent global Corona virus (Covid-19) and Dengue epidemic are being followed at MGMCL.

(B) Environmental Conservation:

Various steps are taken by the company to preserve the healthy environment of the mine area. Necessary dust collectors are installed in crushing and sorting plants and skip unloading houses to protect against dust generated. The permissible noise level from equipment used on the surface is 75 decibels, which is below this level at MGMCL. As a result, there is no adverse impact of noise on the environment and manpower involved in the mining operations. Various fruit, forest and medicinal plants have been planted in mining and residential areas to protect the environment. Tree planting activities are continuing and the planted trees are being regularly cared for.

(C) Environmental Management Plan (EMP) Related Matters:

In order to obtain the environmental clearance in favor of the company, the environmental management plan (EMP) report is prepared according to the requirements of the Department of Environment and the environmental clearance application fee and clearance renewal fee are paid. Following this, environmental clearance certificate has already been obtained from the head office of the Department of Environment in favor of the company.

(D) Drainage:

In order to protect the environment and surroundings of the Maddhapara mine area, a drainage plan of about 2 km has been taken up to filter the water extracted from the underground mine and flow it to the neighboring Ghilnai river. In order to achieve this, Maddhapara Granite Mining Company Limited has worked out a deal with the landowners needed for the aforementioned 2-kilometer drainage system, supervised by the Parbatipur Upazila Nirbahi Officer and the Dinajpur District Commissioner and the drain construction work is in progress.

(E) New Mining Environmental Clearance:

A survey project titled "Feasibility Study for Granite Slab Preparation and Enhancement of Stone Production by Expansion of Maddhapara Mine" has been undertaken with the aim of developing a mine with double production capacity of Maddhapara Mine. Environmental Impact Assessment (EIA) Approval has been received from the head office of the Department of Environment after assessing the environmental impact of the project, which is being renewed every year as per the conditions of the Department of Environment.



(F) Security Activities:

Maddhapara Granite Mining Company Limited (MGMCL) is a KPI category 1(a) organization of the country. KPI regulations are being followed to ensure overall security of the company. Explosives, detonators and detonating cords used in mining operations are being properly stored in permanent explosive magazines of the company located at a safe distance from the mining area as per Explosives Rules-2004 and Ammonium Nitrate Rules-2018. To ensure the overall protection, the explosive magazine has been secured by boundary walls including 04 high watch towers. Besides the security guards, the company has installed 62 CCTV cameras in the mining area, 10 CCTV cameras in the residential area and 10 CCTV cameras in the Explosive Magazine area. Beside these, Germania-Trest Consortium (GTC) has 100 numbers of CCTV cameras. The mine area, explosive magazine, foreigners' residence, MGMCL's residential area have been arranged to guard 24 hours a day under the supervision of 4 officers, 80 Ansars, 5 permanent security guards of the company and 1 security Habildar and 1 security supervisor through outsourcing agent, 30 security guards and 30 RRF (Range Reserve Force) with a total manpower of 146. The boundary wall of the mine area has been constructed as per KPI policy. Safety gate has been installed at the main gate of the mine. All the manpower of the company is regularly entering the mine premises through the safety gate installed at the main gate and the vehicles are searched by the vehicle search mirror every time. Besides, there is a police investigation center in the mining area. The policemen of the Police Investigation Center have also been assisting in the security work of the mine.

8.0 Company Organizational Structure and Manpower Statistics

According to the existing organizational structure of the company, there are total 515 posts including 198 officers, 33 permanent stuffs and 284 outsourced employees under 5 divisions, 15 departments and 30 branches. At present, there are 109 officers (including deputation), 19 stuffs (including deputation) and a total of 128 permanent officers and stuffs are working in the company. Besides, 80 Ansar members engaged in security work, 31 outsourced security personnel and 88 outsourced manpower have a total of 199 employees are engaged in the company.

(A) Direct Recruitment:

28 (twenty eight) officers joined MGMCL on last 18-12-2022 when the recruitment letter was sent in favor of the candidates for recruitment of 37 (thirty seven) vacant posts in the company. 9 (nine) officers have been appointed against the vacant posts in the company's recruitment plan due to the resignation of the officers who joined at various times. Currently, a total of 31 (thirty one) new officers are working in the company.

(B) Promotion:

Considering the ACR of 2022, the evaluation of eligibility of the officers/employees of the company for promotion was held on 09-04-2023, 10-04-2023 and 11-04-2023 at the liaison office of the company in Dhaka. At the end of the evaluation, a total of 4 officers including 1 officer at the manager level and 2 officers at the deputy manager level in the general cadre and 1 officer at the deputy manager level in the finance cadre were promoted to the next higher position. As a result of promotion from 5th Grade Managerial post of General Cadre to 4th Grade Deputy General Manager, 1 vacant post of Manager in General Cadre was effected on 12-06-2023 after evaluation of eligibility for promotion on 12-06-2023.

(C) Human Resource Development:

Human resources are the main driving force of an organization. Appropriate training is an important step in human resource development. Training is provided to the officers and staffs with



the aim of increasing their work efficiency, use of new technology, creation of motivation and increase of work quality and innovative practices. Annual Performance Agreement (APA), National Integrity Strategy, E-Governance and Innovation Plan, Citizen Charter, Right to Information and Grievance Redressal Plan have targeted training programs. It has been possible to provide training to 140 officers as per the target of training in the financial year 2022-2023. Besides this, four learning sessions have been organized on various topics as per the target of organizing internal learning sessions.

In the financial year 2022-2023, the company's officers received training through both offline and online media on Cage Management and Monitoring, Practical Income Tax Management, Prevention of Corruption, Result Based and Management and APA, in-house training on e-documents, Service Process Simplification, training on Audit Management, training on Use and Implementation of D-Nothi, Skill Development Training and Productivity Improvement Training in Gas, Water, Power, Industry Sector organized by Bangladesh Petroleum Institute (BPI), Bangladesh Institute of Management (BIM), Petrobangla, Ministry of Industries, Bangladesh Computer Council and MGMCL.

9.0 Activities of the Company in Establishing Good Governance:

(A) Implementation of Annual Performance Agreement (APA):

In order to achieve the vision and mission of the company and to keep the productivity uninterrupted and in order to remove the obstacles in the overall development and to facilitate the service according to the instructions of the government within a certain period the Annual Performance Agreement (APA) for the financial year 2022-2023 was signed on June 30, 2023 with Petrobangla within the stipulated period by formulating strategic objectives such as, strengthening the extraction of minerals, Increasing the supply of Granite Rock across the country, Identifies company's human resource development, direct recruitment etc. **MGMCL jointly ranked first among Petrobangla Subsidiary Companies under the Annual Performance Agreement for the financial year 2022-2023 by obtaining hundred percent (100%) marks in each performance area.**

(B) Implementation of National Integrity Strategy:

The company's action plan and monitoring framework is formulated to implement the National integrity Strategy for 2022-23 FY. Accordingly, institutional arrangements, efficiency and moral development, implementation of laws/rules/policies/manuals and notifications/circulars conducive to the establishment of integrity, activities related to right to information, providing rewards/incentives for practicing integrity, implementing e-governance, simplifying innovative initiatives and service procedures, strengthening accountability, office integrity related activities, allocation of funds and monitoring have been implemented. In FY 2022-2023, MGMCL received 100% for implementing the national integrity strategy.

(C) Innovation initiative:

Innovative initiatives have already been implemented in the company with the aim of increasing the company's work dynamics and innovative skills and inventing and practicing ways to speed up and simplify the process of providing citizen services:

- Implementation of online store inventory management software;
- Implementation of online marketing software for Granite Rock marketing and sales;
- Introduction of online system for appointment/renewal of distributors for sale of Granite Rocks.



(D) E-Governance:

In materializing the Government's vision of making a Digital Bangladesh, special emphasis is addressed to the implementation of e-tendering, e-documents, online complaint acceptance and settlement etc. Following this, the company has started the procurement process in e-tendering process from December-2016 using the e-GP portal of the government. At present almost all procurement activities are done through e-tendering. E-documents are being used in postal and document activities of various departments along with providing necessary training for the implementation of e-documents.

(E) Right to Information and Grievance Redressal Management:

Information is provided on demand in accordance with the Right to Information (RTI) Act to ensure citizen services. Apart from this, complaints/opinions/suggestions about the promised service, service delivery method and quality of service are received and redressed.

(F) Implementation of Citizen's Charter:

The essence of Citizen's Charter is to ensure delivery of services in a seamless and easy manner within a specified time at a specified cost. For this purpose, the Company's Service Commitment or Citizen Charter has been formulated. At present internal and civil services are being implemented accordingly.

(G) Information and Communication Technology (ICT):

Information and communication technology for internal and external communication is necessary to implement digital Bangladesh as pledged by the Government of the day. For this purpose, computers and high-speed broadband internet services are being used in all departments and establishments of the company. A dynamic website has been developed which contains the information on the company's development activities. Guidance from a2i project the website has been included to the national web portal to boost up the implementation of Digital Bangladesh as envisaged Vision 2021 of the Government. Company's ICT related information is as follows:

- Upgraded LAN and Wi-Fi system to ensure safe use of internet. Further upgrades are being made from time to time as per requirement;
- E-mail service is in operation through the company's service level agreement with the National Data Center under Bangladesh Computer Council;
- All service boxes on the company's website are regularly updated;
- 101 Mbps Broad band internet connection has been taken from BTCL for internet use in the company's head office and facilities. 50 Mbps internet connection has been taken from local internet service provider as an alternative /backup line along with BTCL for uninterrupted internet service.

10.0 International and National Day Celebrations:

On behalf of Maddhapara Granite Mining Company Limited and Maddhapara Granite Mine School, international and national days such as Martyr Captain Sheikh Kamal Day 5th August 2022, Bangamata Sheikh Fojilatunnesa Mujib Day 8th August 2022, National Energy Safety Day 9th August 2022, National Mourning Day 15 August 2022, Sheikh Russell Day 18 October 2022, Victory Day 16 December 2022, Martyrs Day and International Mother Language Day 21 February 2023, Historic 7th March National Day-2023, Father of the Nation Bangabandhu Sheikh Mujibur Rahman's



Birthday and National Children's Day 17 March 2023 and Independence and National Day 26 March 2023 have been celebrated with due dignity through various ceremonies.

11.0 Mine Visit of Distinguished Guests

Honorable State Minister, Ministry of Power, Energy and Mineral Resource, Mr. Nasrul Hamid MP, Secretary of Energy and Mineral Resources Department, Dr. Md. Khairuzzaman Mozumder, an officer of the rank of Major General of Bangladesh Army from National Defense College (NDC) and other high ranking military officers, Supreme Court Justice, Chironjeeb Mujib Film Producer, Chairman of Petrobangla, Mr. Zanendra Nath Sarker and Director (Administration), 2 members of the Company Board of Directors, the additional secretary, power department, Petrobangla and other government officials visited the mine area and recorded comments in the inspection book and expressed their satisfaction with the overall management of the mine.

12.0 Gratitude and thanks giving

Production and handling of Igneous Rock from underground mines is very difficult, risky and challenging as compared to any other work. On behalf of the Board of Directors, I wish peace to the departed souls of those who have died at various times while working in the mines and express my condolences to all the member of the family. I also offer my condolences to those who were injured while on duty in the mines. On behalf of the board of directors, I would like to express my sincere congratulations and best wishes to the company's officers, employees, miners and contractors at all levels of the company for carrying out their duties with success and dedication in the overall development of the company despite some obstacles in the management of the mine. We express our sincere thanks to Petrobangla, Department of Energy and Mineral Resources, Planning Commission, National Board of Revenue, Local District Administration and Upazila Administration, Police Administration, other law enforcement agencies and local public representatives for providing the necessary guidance and support to the company.

As the only underground Igneous Rock producing mine, Maddhapara mine is playing an important role in meeting the country's stone demand and saving foreign exchange. Besides, this mine is able to contribute to the national important issues of employment, poverty alleviation, and socio-economic development. I am hopeful that if it is possible to fully extract stone from the mine, this company will be able to play a more significant role in the national economy and social development in the future.

Thanking you for attending the 25th Annual General Meeting of the Company and listening patiently and attentively to the presented report. On behalf of the Board of Directors, I present the company's audited accounts and annual report for the financial year 2022-2023 for the kind information and approval of the honorable shareholders. Finally, I wish to Almighty Allah for future progress, success and prosperity of Maddhapara Granite Mining Company Limited.



(Zanendra Nath Sarker)

Chairman

MGMCL Board of Directors





AUDITOR'S REPORT

&

FINANCIAL
STATEMENT

2022-2023

INDEPENDENT AUDITOR'S REPORT TO THE SHAREHOLDERS OF MADDHAPARA GRANITE MINING COMPANY LIMITED

Report on the Audit of the Financial Statements

Qualified Opinion

We have audited the financial statements of the Shareholders of **Maddhapara Granite Mining Company Limited**, which comprise the statement of financial position as at June 30, 2023, and the statement of profit or loss and other comprehensive income, statement of changes in equity and statement of cash flows for the year then ended and notes to the financial statements, including a summary of significant accounting policies.

In our opinion, except for the effects of the matter described in the Basis for Qualified Opinion section of our report, the accompanying financial statements give a true and fair view of the financial position of the Company as at June 30, 2023, and its financial performance and its cash flows for the year then ended in accordance with International Financial Reporting Standards (IFRSs).

Basis for Qualified Opinion

1. The company has adjusted 23,584 Metric Ton hard rock with Stock of Hard Rock (Temporary yard stock) at the year ended 30 June 2023 as deficit stock, which was not recorded erroneously in the previous year, which need to follow the requirement of IAS-1, IAS-2 & IAS-8. The company has also adjusted 313,943 M. ton hard rock equivalents to the value of Tk. 481,928,263 as loss on inventory valuation as per decision of the board minutes dated, 03 October based on the committee report on Washout, Handling loss, Measurement error & system loss Dated 04 January 2021, but we could not verify this adjustment with the proper records and documents except committee report and board minutes. Also, the company did not make any inventory valuation report for by the third-party expert valuer for this adjustment. In respect of such adjustment's valuer opinion/certification is required for proper implementation in the financial statements. (Ref. Note-6).
2. Capital & Reserve was carried at Tk. 3,147,084,263 in the statement of financial position. As per FRC Circular dated 11 February 2020 any amount received as share money deposit is to be transferred to share capital account within 6(Six) months of receipt of the amount. The company receipt Tk. 3,147,084,263 as share money deposit but did not transfer it to share capital account although more than 6 (Six) months has elapsed after receipt of the amount.
3. The company did not recognise Deferred Tax as per requirement of IAS-12. A significant amount of deferred tax will arise as per rate of depreciation of ITO 2023. As result the profit of the company has been overstated.

We conducted our audit in accordance with International Standards on Auditing (ISAs). Our responsibilities under those standards are further described in the Auditors' Responsibilities for the Audit of the Financial Statements section of our report. We are independent of the Company in accordance with the International Ethics Standards Board for Accountants' Code of Ethics for



Professional Accountants (IESBA Code) together with the ethical requirements that are relevant to our audit of the financial statements in Bangladesh, and we have fulfilled our other ethical responsibilities in accordance with the ethical requirements and the IESBA code. We believe that the audit evidence we have obtained is sufficient and appropriate to provide a basis for our qualified opinion.

Emphasis of Matters:

We draw attention to the following issues-

1. Inventories valuing Tk. 163,635,221 appearing in the statement of financial position. The valuation and existence of which could not be verified since no physical inventory was attended by us. We also received an inventory report approved by management against the holding inventory. (Ref. Note-7)
2. We sent balance confirmation letter to the banks, receivables, inter-company, Borrowings, BOGME Current Account (Petrobangla), Trade and Other payables for Tk. 525,425,792; Tk. 71,769,750; Tk. 304,873,315; Tk. 409,055,611; Tk. 1,185,140; Tk. 11,023,165,631; Tk. 1,261,370,555 & Tk. 308,031,628 respectively, but we have received partial Bank confirmation from the parties till the reporting date. (Ref. Note-4,8,9,10,11,17,19 & 21)
3. We draw attention to (Note-3) of the financial statements which, describes the historical cost and the carrying value of non-current assets, includes an asset named "33 KB Electricity Line" with an acquisition cost of TK. 52,947,136. The asset has been generated from an agreement between Biddut Unnoyan Board and MGMCL to install an electricity power supply line. Later, the work has been transferred to NESCO, but nothing has been mentioned about the controlling and maintenance of the installation in any deed of agreement. However, MGMCL had claimed the ownership of the installation as they paid for, although the company has no ability to maintain the installation. According to the definition of Asset of Conceptual Framework for General Purpose Financial Reporting, controlling over an asset is a precondition of recognizing an asset. Our opinion is not modified in respect of this matter.
4. The company did not furnish VAT Return (Mushak 9.1) properly as per VAT Act, 2012. Sales is shown at Tk. 2,141,376,924 in the statement of Profit or Loss and Other Comprehensive Income, whereas VAT Return (Mushak 9.1) shows at Tk. Zero. (Ref. Note-25)
5. We could not verify the employees PF & GF fund amounting to Tk. 4,382,132 and Tk. 18,381,987 respectively due to non-availability of audit report (Ref. Note-27.1).

Other Information

The management of company is responsible for the other information. The other information comprises all of the information in the Annual report other than the financial statements and our auditor's report thereon. The annual report is expected to be made available to us after the date of this auditor's report.

Our opinion on the financial statements does not cover the other information and we do not express any form of assurance conclusion thereon.

In connection with our audit of the financial statements, our responsibility is to read the other information and, in doing so, consider whether the other information is materially inconsistent with the financial statements of our knowledge obtained in the audit or otherwise appears to be materially misstated.



If, based on the work we have performed, we conclude that there is a material misstatement of this other information, we are required to report that fact. We have nothing to report in this regard.

Responsibilities of Management and Those Charged with Governance for the Financial Statements

Management is responsible for the preparation and fair presentation of the financial statements in accordance with IFRSs, the Companies Act 1994, and other applicable laws and regulations and for such internal control as management determines is necessary to enable the preparation of financial statements that are free from material misstatement, whether due to fraud or error.

In preparing the financial statements, management is responsible for assessing company ability to continue as a going concern, disclosing, as applicable, matters related to going concern and using the going concern basis of accounting unless management either intends to liquidate company or to cease operations, or has no realistic alternative but to do so.

Those charged with governance are responsible for overseeing company financial reporting process.

Auditors' Responsibilities for the Audit of the Financial Statements

Our objectives are to obtain reasonable assurance about whether the financial statements as a whole are free from material misstatement, whether due to fraud or error, and to issue an auditors' report that includes our opinion. Reasonable assurance is a high level of assurance, but is not a guarantee that an audit conducted in accordance with ISAs will always detect a material misstatement when it exists. Misstatements can arise from fraud or error and are considered material if, individually or in the aggregate, they could reasonably be expected to influence the economic decisions of users taken on the basis of these financial statements.

As part of an audit in accordance with ISAs, we exercise professional judgment and maintain professional scepticism throughout the audit. We also:

- Identify and assess the risks of material misstatement of the financial statements, whether due to fraud or error, design and perform audit procedures responsive to those risks, and obtain audit evidence that is sufficient and appropriate to provide a basis for our opinion. The risk of not detecting a material misstatement resulting from fraud is higher than for one resulting from error, as fraud may involve collusion, forgery, intentional omissions, misrepresentations, or the override of internal control.
- Obtain an understanding of internal control relevant to the audit in order to design audit procedures that are appropriate in circumstances, but not for the purpose of expressing an opinion on the effectiveness of the Company's internal control.
- Evaluate the appropriateness of accounting policies used and the reasonableness of accounting estimates and related disclosures made by management.
- Conclude on the appropriateness of management's use of the going concern basis of accounting and, based on the audit evidence obtained, whether a material uncertainty exists related to events or conditions that may cast significant doubt on the Company's ability to continue as a going concern. If we conclude that a material uncertainty exists, we are required to draw attention in our auditors' report to the related disclosures in the financial statements or, if such disclosures are inadequate, to modify our opinion. Our conclusions are based on the



audit evidence obtained up to the date of our auditor's report. However, future events or conditions may cause the Company to cease to continue as a going concern.

- Evaluate the overall presentation, structure and content of the financial statements, including the disclosures, and whether the financial statements represent the underlying transactions and event in a manner that achieves fair presentation.
- Obtain sufficient appropriate audit evidence regarding the financial information of the Company or business activities within the Company to express an opinion on the financial statements we are responsible for the direction, supervision and performance of the audit. We solely responsible for our audit opinion.

We communicate with those charged with governance regarding, among other matters, the planned scope and timing of the audit and significant audit findings, including any significant deficiencies in internal control that we identify during our audit.

We also provide those charged with governance with a statement that we have complied with relevant ethical requirements regarding independence, and communicate with them all relationships and other matters that may reasonably be thought to bear on our independence and where applicable related safeguards.

Report on Other Legal and Regulatory Requirements

In accordance with the Companies Act 1994, we also report that:

- a) We have obtained all the information and explanations which to the best of our knowledge and belief were necessary for the purpose of our audit and made due verification thereof;
- b) In our opinion, proper books of accounts as required by law have been kept by Maddhapara Granite Mining Company Limited so far as it appeared from our examinations of those books;
- c) The Statement of Financial Position, Statement of Profit or Loss and Other Comprehensive Income of the Company dealt with by the report are in agreement with the books of account and returns;

Place: Dhaka, Bangladesh
Dated: 08-11-23
DVC: 2311080719AS947294



Ahmed Zaker & Co.
Chartered Accountants
A K M Rahmat Ullah, FCA
Partner
Enroll: 0719



MADDHAPARA GRANITE MINING COMPANY LIMITED

STATEMENT OF FINANCIAL POSITION


As at 30 June 2023

Particulars	Notes	2023 Taka	2022 Taka
Assets			
Non-Current Assets		10,490,306,136	9,673,920,956
Property, Plant and Equipment	3	9,575,134,638	8,836,572,850
Depreciation Fund Investment	4	525,425,792	447,602,399
Advance to GTC	5	389,745,707	389,745,707
Current Assets		2,951,934,482	3,951,349,728
Stock of Hard Rock	6	1,444,955,943	746,111,262
Inventories of Store and Other materials	7	163,635,221	65,793,390
Other Receivables	8	83,050,008	137,097,886
Advance, Deposits and Prepayments	9	457,877,743	440,893,203
Investment in FDR	10	409,055,611	1,579,724,932
Inter Company/Project Current Account	11	1,185,140	2,908,969
Cash and Cash Equivalents	12	392,174,815	978,820,085
Total Assets		13,442,240,618	13,625,270,684
Equity and Liabilities			
Capital and Reserves		(1,753,824,817)	(2,091,620,627)
Share Capital	13	17,500,700	17,500,700
Capital and Reserves		3,147,084,263	3,147,084,263
Revaluation Surplus	14	299,904,747	45,584,667
Retained Earnings	15	(5,218,314,527)	(5,301,790,257)
Fund			
Depreciation Fund	16	551,951,632	453,391,370
Total Equity		(1,201,873,186)	(1,638,229,257)
Non-Current Liabilities		11,023,165,631	11,043,165,631
Borrowings	17	11,023,165,631	11,043,165,631
Supplier's Credit (NAMNAM)	18	-	-
Current Liabilities		3,620,948,172	4,220,333,286
BOGMC Current Account (Petrobangla)	19	1,261,370,555	1,120,652,809
Security Money Received	20	54,959,851	37,203,900
Trade and Other Payable	21	2,199,141,592	2,768,354,395
Provision for BPPF & BWF	22	12,568,004	17,991,045
Provision for Income Tax	23	78,831,361	73,956,728
Advance Received Against Sales	24	14,076,810	202,174,410
Total Equity and Liabilities		13,442,240,618	13,625,270,684

The annexed notes form an integral part of these financial statements.


Mst. Salateara Begum
 Company Secretary


Md. Mahabubul Alam
 General Manager
 (Accounts & Finance)


Abu Daud Mohammad Fariduzzaman
 Managing Director


Md. Abdul Mannan Patwary
 Director (Planning)

Signed as per our report of same date.

Place: Dhaka, Bangladesh
Dated: 04-11-23
DVC: 2311080719AS947294


Ahmed Zaker & CO.
 Chartered Accountants
A K M, Rahmat Ullah, FCA
 Partner
 Enrol: 0719



MADDHAPARA GRANITE MINING COMPANY LIMITED

STATEMENT OF PROFIT OR LOSS AND OTHER COMPREHENSIVE INCOME

For the year ended 30 June 2023

Particulars	Notes	2023 Taka	2022 Taka
Sales	25	2,141,376,924	2,374,632,646
Less: Cost of Goods Sold	26	1,493,270,490	1,701,863,255
Gross Profit/(Loss)		648,106,434	672,769,391
Less: Operating Expenses	27	345,245,195	395,376,499
Operating Profit/(Loss)		302,861,239	277,392,892
Less: Financial Expenses	28	218,130,180	282,690,219
Add: Non- Operating Income	29	166,629,029	270,344,192
		(51,501,151)	(12,346,027)
Net Profit/(Loss) before BPPF & BWF and Tax		251,360,088	265,046,865
Less: Contribution to BPPF and BWF		12,568,004	13,252,343
Net Profit/(Loss) before Tax		238,792,084	251,794,522
Less: Provision for Income Tax	23	65,667,823	69,243,494
Net Profit/ (Loss) after Tax		173,124,261	182,551,029
Add: Other Comprehensive Income		-	-
Total Comprehensive Income		173,124,261	182,551,029

The annexed notes form an integral part of these financial statements.


Mst. Salateara Begum
Company Secretary



Md. Mahabubul Alam
General Manager
(Accounts & Finance)


Abu Daud Mohammad Fariduzzaman
Managing Director


Md. Abdul Mannan Patwary
Director (Planning)

Signed as per our report of same date.

Place: Dhaka, Bangladesh
Dated: 04-11-23
DVC: 2311080719AS947294


Ahmed Zaker & CO.
Chartered Accountants
A K M, Rahmat Ullah, FCA
Partner
Enrol: 0719



MADDHAPARA GRANITE MINING COMPANY LIMITED

STATEMENT OF CHANGES IN EQUITY

For the year ended 30 June 2023

Amount in Taka

Particulars	Share capital	Capital and Reserve	Revaluation Surplus	Retained Earnings / (Losses)	Total
Balance as at 01 July 2022	17,500,700	3,147,084,263	45,584,667	(5,301,790,257)	(2,091,620,627)
Dividend paid during the year	-	-	-	(20,000,000)	(20,000,000)
Retained earning transfer to depreciation fund	-	-	-	(74,053,260)	(74,053,260)
Revaluation amount (2021-2022)	-	-	9,090,892,930	-	9,090,892,930
Written-down Value at 30 June 2022	-	-	(8,836,572,850)	-	(8,836,572,850)
Deficit Stock as per Committee Report	-	-	-	(48,866,048)	(48,866,048)
Provision for income tax	-	-	-	53,270,777	53,270,777
Net profit/(loss) after tax	-	-	-	173,124,261	173,124,261
Balance as at 30 June 2023	17,500,700	3,147,084,263	299,904,747	(5,218,314,527)	(1,753,824,817)

For the year ended 30 June 2022

Amount in Taka

Particulars	Share capital	Capital and Reserve	Revaluation Surplus	Retained Earnings / (Losses)	Total
Balance as at 01 July 2022	17,500,700	3,147,084,263	45,584,667	(5,562,885,634)	(2,352,716,004)
Dividend paid during the year	-	-	-	(67,500,000)	(67,500,000)
Retained earning transfer to depreciation fund	-	-	-	(210,000,000)	(210,000,000)
Foreign Exchange gain on Suppliers Credit (NAMNAM) foreign exchange gain	-	-	-	108,246,475	108,246,475
Provision for income tax	-	-	-	247,797,873	247,797,873
Net profit/ (loss) after tax	-	-	-	182,551,029	182,551,029
Balance as at 30 June 2022	17,500,700	3,147,084,263	45,584,667	(5,301,790,257)	(2,091,620,627)

Mst. Salateara Begum
Company Secretary

Md. Mahabubul Alam
General Manager
(Accounts & Finance)

Abu Daud Mohammad Fariduzzaman
Managing Director

Md. Abdul Mannan Patwary
Director (Planning)

Signed as per our Report of same date.

Place: Dhaka, Bangladesh

Dated: 04-11-23

DVC: 2311080719AS947294



MADDHAPARA GRANITE MINING COMPANY LIMITED

STATEMENT OF CASH FLOWS

For the year ended 30 June 2023

Particulars	2023 Taka	2022 Taka
A. Cash From Operating Activities		
Net Profit/(Loss) before Tax	238,792,084	182,551,029
Adjustment for non-cash Item:		
Advance Income Tax Paid	-	-
Depreciation	145,648,868	103,552,260
Changes in Working Capital:		
(Increase)/Decrease in Closing Stock of Hard Rock	(698,844,681)	75,925,105
(Increase)/Decrease in Stock & Store	(146,707,879)	15,990,871
(Increase)/Decrease in Other Receivables	54,047,878	(103,428,951)
(Increase)/Decrease in Advances, Deposits and Prepayments	(32,957,258)	(188,419,940)
(Increase)/Decrease in Investment FDR	1,172,898,248	128,939,226
(Increase)/Decrease in Depreciation Fund Investment	(77,823,393)	(216,738,974)
Increase/(Decrease) in Depreciation Fund Investment	30,727,355	18,388
(Increase)/Decrease in Project Current Account	1,723,829	3,692,067
(Increase)/Decrease in Security Deposit	17,755,951	885,936
(Increase)/Decrease in Trade Other Payble	(569,212,803)	903,822,162
(Increase)/Decrease in BPP and WF	(5,423,041)	(9,431,848)
(Increase)/Decrease in Provision for Income Tax	-	(193,031,235)
(Increase)/Decrease in Advance Received Against Sales	(188,097,600)	162,750,118
Total Changes in Working Capital	(441,913,393)	580,972,923
Net Cash Provided from Operating Activities	(57,472,442)	867,076,211
B. Cash Flows From Investing Activities		
Acquisition of Property, Plant and Equipment	(630,228,575)	(62,421,273)
Disposal of Property, Plant and Equipment	338,000	-
Net cash used in Investing activities	(629,890,575)	(62,421,273)
C. Cash Flows From Financing Activities		
Borrowings Received	(20,000,000)	115,872,962
Dividend Paid	(20,000,000)	(67,500,000)
Supplier's Credit (NAMNAM) Paid	-	(383,201,068)
BOGMC Current Account (Petrobangla)	140,717,746	132,213,479
Net cash provided form financing activities	100,717,746	(202,614,627)
D. Net Increase/(decrease) in cash and cash equivalents (A+B+C)	(586,645,271)	602,040,311
Opening Cash and Cash Equivalents	978,820,085	376,779,773
Closing Cash and Cash Equivalents	392,174,815	978,820,084

Mst. Salateara Begum
Company Secretary

Md. Mahabubul Alam
General Manager
(Accounts & Finance)

Abu Daud Mohammad Fariduzzaman
Managing Director

Md. Abdul Mannan Patwary
Director (Planning)

Place: Dhaka, Bangladesh

Dated: 04-11-23

DVC: 2311080719AS947294



MADDHAPARA GRANITE MINING COMPANY LIMITED

NOTES TO THE FINANCIAL STATEMENTS

As at and for the year ended 30 June 2023

1. Legal Status

Maddhapara Granite Mining Company Limited was incorporated in Bangladesh on 4th August, 1998 under the Companies Act, 1994 as a public limited company vide registration No. Raj-C-165/98. The Company got business commencement certificate on 08.12.1998. Afterwards the company has changed its name by resolution as **Maddhapara Granite Mining Company Limited** with effect from 23.10.2000.

A contract was signed on 02/09/2013 between Maddhapara Granite Mining Company Limited (MGMCL) and Germania Trest Consortium (GTC) for Management of Operation and Development, Production, Maintenance and Provisioning Services of Maddhapara hard Rock Mine for 6 years. The main objectives of the contract is achievement of target production in yearly basis and total production 9.2 million metric ton in 6 years. Before expiry of this contract, Management of the Company extended the contract period for 01 (one) year by signing a Side Letter Agreement on 29-07-2021. The Extended period had been expired on 02-09-2021. After that, a new contract was signed on 28-09-2021 between Maddhapara Granite Mining Company Limited (MGMCL) and Germania Trest Consortium (GTC) for 6 years targeting the production of 8.86 million metric tons of rocks for six years.

1.1 Principal Activities

The Company has implemented a project called Maddhapara hard Rock Mining Project, envisaged in hard Rock Mine Development at Maddhapara. The Company has not started its commercial production up to 24.05.2007. The company has started its commercial operation from 25.05.2007. The principal activities of the company are to develop an underground hard rock mine and extraction & sales thereof.

2. Significant Accounting Policies

The financial statements have been prepared under historical cost convention in accordance with the International Financial Reporting Standards (IFRS), applicable to the Company so far as adopted by the Institute of Chartered Accountants of Bangladesh as International Financial Reporting Standards (IFRS). The disclosures of the information are made in accordance with the requirements of the Companies Act, 1994 and the Statement of the Financial Position and Statement of Profit or Loss and Other Comprehensive Income have been prepared in accordance with IAS-1 (Presentation of Financial Statements) on accrual basis following going concern concept.

2.1 Components of the financial statements

- i) Statement of Financial Position as at June 30, 2023;
- ii) Statements of Profit or Loss and other Comprehensive Income for the year ended June 30, 2023;
- iii) Statement of Changes in Equity for the year ended June 30, 2023;
- iv) Statement of Cash Flows for the year ended June 30, 2023;
- v) Notes comprising a summary of significant accounting policies and other explanatory information to the Financial Statements for the year ended June 30, 2023.



2.2 Risk and Uncertainties for use of estimates in preparation of financial statements

In the preparation of these financial statements, management requires information to make judgments, estimate and assumption that affect the application of accounting policies and the reported amount of assets and liabilities, income and expenses. Actual results may differ from those estimates.

2.3 Property, plant and equipment

Property, plant and equipment are stated in attached statement of financial position at cost (except Mine cost NAMNAM, Mine cost local Currency and land and land development) less accumulated depreciation in accordance with IAS-16. Maintenance, renewals and betterments that enhance the economic useful life of the property, plant and equipment or that improve the capacity, quality and reduce substantially the operating cost or administration expenses are capitalized by adding it to the related property, plant and equipment. Before revaluation, the total value of fixed assets was 8,836,572,849.00 and after revaluation, the total value of fixed assets was 9,090,892,929.00. So, this revaluation made a surplus of 254,320,077.00 in fixed assets.

Upon disposal of items of property, plant and equipment, the cost of those assets and their related accumulated depreciation are eliminated up to the date of disposal and any gains or losses therefrom are reported in the statement of profit or loss and other comprehensive income of the year.

2.4 Depreciation on property, plant and equipment

Depreciation is charged on the basis of straight line method and continued to be charged on each item of the property, plant and equipment until the written down value of such property, plant and equipment are reduced to Taka one.

Depreciation on addition of property, plant and equipment is charged from the date at which it is put to use and charging of depreciation on property, plant and equipment ceases from the date on which the deletion thereof takes place.

Depreciation/Depletion: No depreciation/depletion is charged on land and land development. Depreciation/depletion is charged on all other Properties, Plants and Equipment under Straight Line Method. Full year depreciation/depletion has been charged on additions, irrespective of date when the related assets are put into use. The rates of depreciation/depletion on each class of assets are as follows:

Category of property, plant and equipment	Rate (%)
Internal Road	2.50%
Residential Building (All Construction)	2.50%
Electrical Installation	15%
Electrical Equipment	15%
Office Equipment	15%
Loose & Tools	25%
Medical Equipment	15%
Other Equipment	15%
Jeep, Car, Motor Cycle & Other vehicle	20%
Furniture & Fixture	10%
Sundry Assets	5%
Mine Cost	1.14%
Mine Cost	16.67%



2.5 Valuation of inventories

Inventories are stated at lower of cost and net realizable value in compliance with the requirement of Para 9 of IAS-2 “Inventories” of hard rock are valued at Cost value being lower than net realizable value. The cost of inventories comprises all cost purchase and other cost incurred to bring the inventories to existing form or condition.

2.6 Revenue recognition

In compliance with the requirements of **IFRS 15: “Revenue from Contracts with Customers”** The company recognizes revenue based on the date transactions take place which is usually the date sales are recorded into system used by the company. The company exercises its best judgment in determining Overriding Commission to be reported in the current year based on past practice as well as terms and conditions set out in agreement with the principal.

2.7 Borrowing costs

In compliance with the requirement of IAS-23 (Borrowing Costs), borrowing costs relating to operational period of long term loan was charged to revenue account as expense, as incurred.

2.8 Taxation

Income tax expense is recognized in the Statement of Profit or Loss or Other Comprehensive Income. Current tax is the expected tax payable on the taxable income for the year, using tax rates enacted or substantively enacted at the balance sheet date. Provision for taxation for the year ended 30 June 2023 has been made on the basis of the provisions of the Income Tax Ordinance Act 2023 and the Finance Act 2023.

2.9 Payables and accruals

Liabilities are recorded at the level of amount payable in settlement.

2.10 Foreign currency transactions

Foreign currency transactions are recorded in BDT at applicable rates of exchange ruling at the date of transactions in accordance with IAS-21 (The effects of changes in foreign exchange rates). Exchange difference at the statement of financial position date are charged / credited to statement of profit or loss and other comprehensive income.

2.11 Cash and Cash equivalents

Cash and Cash equivalents include cash in hand, bank balances, term deposits, etc. which are available for use by the Company. There is no significant risk of change in value of the same.

2.12 Statement of Cash Flows:

Statement of cash flows has been prepared principally in accordance with IAS-7 “Statement of Cash Flows” using direct Method.

2.13 Capital and Reserves

Capital and Reserve consists of Govt. Equity as well as deposit for share is converted into paid up Capital as and when share are issued.

2.14 Transaction in foreign currency

Particulars	Amount in Taka
Foreign currency portion payment to GTC from 01 July 2022 to 30 June 2023	1,259,682,413



2.15 Employees Benefits

The company operates a Contributory Provident Fund, Gratuity Fund, Group Insurance Policy, Welfare Fund, Beneficiary Profit Participation Fund (BPPF) and Beneficiary Welfare Fund (BWF) for its employees provision for which are made as per rules.

2.16 Amount paid to auditors

Particulars	Amount in Taka
Audit fees	209,667

2.17 Related party disclosure under IAS-24

a) List of related parties with whom transactions have been taken place and their relationship as identified and certified by management.

Name of Related Party	Relationship	Amount in Taka
Bangladesh Oil ,Gas and Mineral Corporation (Petrobangla)	Corporation	-
Germania -Trest consortium (GTC)	EPC of new stopes, extraction and production & commission of new equipment, supply of spare parts, consumables, materials and the like, care and maintenance, repair and overhauling of plants and intallation of equipment of the mine and keeping up of MGMCL	-
Korea South-South Cooperation Corporation (NAMNAM)	Project development contractor and supplier's credit provider	-
Titas Gas Transmission and Distribution Company Limited (TGTDC)	A company of Petrobangla	-
Bangladesh Petroleum Exploration and Production Company Limited (BAPEX)	A company of Petrobangla	950,173
Sylhet Gas Fields Company limited (SGFL)	A company of Petrobangla	-
Boropukuria Coal Mining Company Limited (BCMCL)	A company of Petrobangla	-
Bakhrabad Gas Distribution Company Limited (BGDCL)	A company of Petrobangla	9,534
Rupantorito Praktik Gas Company Limited (RPGCL)	A company of Petrobangla	57,200
Gas Transmission Company Limited (GTCL)	A company of Petrobangla	-
Paschimanchal Gas Distribution Company Limited (PGCL)	A company of Petrobangla	147,730
Sundarban Gas Distribution Company Limited (SGDCL)	A company of Petrobangla	20,504
Joypurhat Lime Stone Project (JLC)	Project of Petrobangla	-
Total		1,185,140



2.18 Paid to Directors

During the year Taka 15,88,400 was paid to the Company Board Members as honorium for attending the Board Meetings.

2.19 Number of Employees

The number of employees engaged for the year total was 124.

2.20 Earnings Per Share (EPS)

Particulars	2023	2022
Net Profit/(Loss) available to Equity shareholders	72,972,742	182,551,028
No. of Outstanding Shares	175,007	175,007
Earnings Per share (EPS) in Taka	417	1,043

2.21 Operating Segment

As there is single business and geographical segment within which the company operates as such no segment reporting is felt necessary as per IFRS-08.

2.22 Events after reporting period

IAS-10: "Events after reporting period" that provide additional information about the Company's position at the balance sheet date are reflected in the financial statements. Events after reporting period that are not adjusting event are disclosed as off statement of financial position items.

2.23 Comparative information

Comparative information has been disclosed in respect of the previous year for all numerical information in the financial statements and also the narrative and descriptive information when it is relevant for understanding of the current year financial statements.

3. Property, Plant & Equipment Details are given in Annexure-A per IAS-16.



			2023 Taka	2022 Taka
4. Depreciation Fund Investment				
Opening Balance			447,602,399	230,863,425
Investment During the Year			205,000,000	220,000,000
Add: Interest During the year			7,594,465	10,602,399
Add: Prior year Interest adjustment			2,228,928	-
			662,425,792	461,465,824
Less: Encashed			137,000,000	10,000,000
Less: Adjustment During the Preiod			-	3,863,425
Closing Balance			525,425,792	447,602,399
5. Advance to GTC				
Advance to GTC (5%)				
Opening Balance			389,745,707	-
Add: Addition During the Preiod			-	389,745,707
Less: Adjustment During the Preiod			-	-
Closing Balance			389,745,707	389,745,707
6. Stock of Hard Rock				
			Notes	
Stock of Hard Rock (Temporary Stock Yard)	172,457	6.01	201,663,493	552,348,448
Stock of Hard Rock	407,220	6.02	1,243,292,450	193,762,814
	579,677		1,444,955,943	746,111,262
6.1 Stock of Hard Rock (Temporary Stock Yard):				
This is made up as follows:				
Particulars	Quantity (M.Ton)			
Stock of Hard Rock	359,817		552,348,448	552,348,448
Stock of Hard Rock	102,999		193,762,814	-
Deficit Stock as per Committee Report	23,584		48,866,048	-
	486,400		794,977,310	552,348,448
Less: Wash-out, Handling/System loss	313,943		481,928,263	-
	172,457		313,049,047	552,348,448
Devaluation			111,385,554	-
A. Stock of Hard Rock (Temporary Stock Yard)	172,457		201,663,493	552,348,448

As per expert committee report, dated 18 February 2020, board decision 238, 247 & 265, System loss will be 313,943 M.Ton, equivalent to Tk 481,928,263 as the loss has been incurred due to management & device error, Wash out and Handling loss and temporary stock yard will be 172,457 M.Ton equivalent to Tk. 201,663,493.



			2023 Taka	2022 Taka
6.2 Stock of Hard Rock	Quantity	Rate		
	(M.Ton)	(USD)		
Boulder (Note 6.B.1)	80,539	21.34	242,900,654	82,039,693
Crushed				
05-20 MM (Note 6.B.2)	125,239	23.34	295,606,041	15,698,015
20-40 MM (Note 6.B.3)	20,511	23.63	92,844,808	49,756,587
40-60 MM (Note 6.B.4)	87,221	23.34	239,070,578	46,267,408
60-80 MM (Note 6.B.5)	93,711	21.58	372,870,371	1,106.00
Dust 00-05 MM (Note 6.B.6)	-	7.50	(1)	5
Closing Stock	407,220		1,243,292,450	193,762,814
Details given in Annexure-B				
	Quantity	Rate		
	(M.Ton)	(USD)		
6.B.1 Boulder				
Opening Stock	-		82,039,693	167,457,443
Add: Production During the Year	116,449	21.34	261,541,613	188,352,571
	116,449		343,581,306	355,810,014
Less: Cost of Sales	35,910	21.34	100,680,653	273,770,321
Closing Stock	80,539		242,900,654	82,039,693
6.B.2 05-20 MM				
Opening Stock	-		15,698,015	42,393,516
Add: Production During the Year	208,987	23.34	499,860,849	332,508,957
	208,987		515,558,864	374,902,473
Less: Cost of Sales	83,748	23.34	219,952,824	359,204,458
Closing Stock	125,239		295,606,041	15,698,015
6.B.3 20-40 MM				
Opening Stock	-		49,756,587	51,012,857
Add: Production During the Year	37,986	23.63	91,992,848	76,393,019
	37,986		141,749,435	127,405,876
Less: Cost of Sales	17,475	23.63	48,904,627	77,649,289
Closing Stock	20,511		92,844,808	49,756,587
6.B.4 40-60 MM				
Opening Stock	-		46,267,408	-
Add: Production During the Year	362,723	23.34	867,930,681	648,386,961
	362,723		914,198,089	648,386,961
Less: Cost of Sales	275,501	23.34	675,127,511	602,119,553
Closing Stock	87,221		239,070,578	46,267,408



			2023 Taka	2022 Taka
6.B.5 60-80 MM				
Opening Stock	-		1,060.00	-
Add: Production During the Year	180,395	21.58	399,067,326	283,040,727
	<u>180,395</u>		399,068,386	283,040,727
Less: Cost of Sales	86,684	21.58	26,198,015	283,039,621
Closing Stock	93,711		372,870,371	1,106.00
6.B.6 Dust 00-05 MM				
Opening Stock	-		5	8,824,102
Add: Production During the Year	156,793	7.50	120,587,902	97,255,916
	<u>156,793</u>		120,587,907	106,080,017
Less: Cost of Sales	156,793	7.50	120,587,908	106,080,012
Closing Stock	-		(1)	5
7. Inventories of Store & Other materials				
Construction Materials			300	300
Repair & Maintenance			481,845	338,957
Fuel & Lubricant			324,612	324,612
Loose Tools			116,941	120,651
Mechanical Spare Parts			14,128,540	14,103,640
Electrical Goods of Store			2,275,857	1,700,609
Medical Supplies			97,401	309,025
Miscellaneous Supplies			2,341,943	1,335,375
Sub - station Spare Parts			2,988,957	3,244,253
Explosive & Detonators			140,878,826	44,315,969
Closing Balance			163,635,221	65,793,390
The above inventory of store and other material was valued and taken up by the management.				
8. Other Receivables				
Receivable from GTC Against Electric Bill			71,769,750	120,717,458
Receivable from M/s Grameen Phone			22,799	-
Interest Receivables on FDR			3,764,497	9,840,156
Interest Receivables on Dep. Fund			7,492,963	6,540,272
Closing Balance			83,050,008	137,097,886
9. Advance, Deposits and Pre-payments				
District Anser Adjutant, Dinajpur (Note - 9.1)			48,196	1,425,228
Advance Tax (Note - 9.2)			124,989,873	90,086,439
Advance to Vichele (Progoti) (Note-9.3)			-	9,386,000
Deposits (Note - 9.4)			304,873,315	227,235,240
Advance to LGED (Note - 9.5)			-	96,400,000
CD/VAT (Local Currency)			27,966,360	16,360,296
Closing Balance			457,877,743	440,893,203



	2023 Taka	2022 Taka
9.1 Advance to District Anser Adjutant, Dinajpur (Anser Salary)		
Opening Balance	1,425,228	76,855
Add: Addition During the Year	18,015,030	19,673,899
	19,440,258	19,750,754
Less: Adjustment Made During the Year	19,392,062	18,325,526
Closing Balance	48,196	1,425,228
9.2 Advance Tax		
Opening Balance	90,086,439	66,469,705
Add: Addition During the Year		
Corporate Tax	7,500,000	31,411,514
Tax Deducted at Source	26,083,155	2,036,273
Tax Deducted at Source on FDR	17,292,996	9,360,037
	50,876,151	42,807,824
	140,962,590	109,277,529
Less: Adjustment During the Year	15,972,717	19,191,090
Closing Balance	124,989,873	90,086,439
9.3 Advance to Progoti (Vehicle)		
Opening Balance	9,386,000	-
Add: Addition During the Year	-	9,386,000
	9,386,000	9,386,000
Less: Adjustment Made During the Year	9,386,000	-
Closing Balance	-	9,386,000
9.4 Deposit		
PDB, Rangpur	3,000,000	3,000,000
Grameen Phone	23,000	23,000
L/C Margin	301,850,315	224,212,240
Closing Balance	304,873,315	227,235,240
9.5 Advance to LGED		
Opening Balance	96,400,000	96,400,000
Add: Addition During the Year	-	-
	96,400,000	96,400,000
Less: Adjustment During the Year	96,400,000	-
Closing Balance	-	96,400,000
10. Investment in FDRs		
Opening Balance	1,579,724,932	1,708,664,136
Add: New Investment During the Year	-	-
Add: Interest Compounded During the Year	38,832,619	90,694,803
Add/Less: Prior year interest adjustments	62,476,169	
	1,681,033,720	1,799,358,939
Less: Encashed	1,271,978,109	219,634,007
Closing Balance	409,055,611	1,579,724,932



	2023 Taka	2022 Taka
11. Inter Company/Project Current Account		
Opening Balance	2,908,969	6,601,038
Add: Addition during the year	1,416,001	270,969
	4,324,970	6,872,006
Less: Adjustment during the year	3,139,830	3,963,037
Closing Balance	1,185,140	2,908,969

This represents the amount receivable from/payable to the different company of petrobangla. Details as under:

Inter Company Transactions:

i) BAPEX	950,173	1,855,419
ii) SGFL	-	(4,109)
iii) BCMCL	-	1,054,227
iv) BGDCL	9,534	31,042
v) RPGCL	57,200	94,850
vi) GTCL	-	(125,620)
vii) PGCL	147,730	3,160
viii) SGCL	20,504	-
ix) KGDCL	-	-
	1,185,140	2,908,969

12. Cash and Cash Equivalents

Cash in Hand	-	-
Cash at Bank (Note-12.1)	392,174,815	978,820,085
	392,174,815	978,820,085

12.1 Cash at Bank

IFIC Bank, Kawran Bazar Branch, Dhaka(SND-2041)	11,914,952	24,125,897
IFIC Bank, Kawran Bazar Branch, Dhaka(CA-1001)	237,072	255,706
Sonali Bank, Maddhapara Branch, Dinajpur(STD-0017)	207,444,677	326,176,325
Sonali Bank, Maddhapara Branch, Dinajpur (CA-0944)	2,092,485	1,680,094
BASIC Bank Ltd., Kawran Bazar Branch, Dhaka.(SND-0256)	1,678,026	7,432,782
Sonali Bank, Maddhapara Branch, DF Dinajpur(SND-0017)	20,716,422	1,101,389
Agrani Bank Ltd,WASA Corp. Branch,Dhaka (STD-8438)	148,091,182	618,047,894
	392,174,815	978,820,085

13. Share Capital

Authorized Capital		
35,000,000 Ordinary Shares of Taka 100 Each	3,500,000,000	3,500,000,000
Issued, Subscribed, Called and Paid up Capital		
175,007 Ordinary Shares of Taka 100 Each	17,500,700	17,500,700

14. Revaluation Surplus

Opening Balance	45,584,667	52,335,070
Add: Revaluation Surplus against Fixed Assets (Note-14.1)	254,320,080	-
Less: Written-down Value	-	6,750,403
Revaluation Surplus	299,904,747	45,584,667



	2023 Taka	2022 Taka
--	----------------------------	----------------------------

The valuation of land and land development was done by M/S Ahmed Zaker & Co. and company had adopted the valuation as per the Board decision as on 2016.

14.1 Revaluation Surplus

Revalued Amount of Fixed Assets	9,090,892,930	52,335,070
Less: Written-down Value at 30 June 2022	8,836,572,850	6,750,403
Revaluation Surplus	254,320,080	45,584,667

The valuation of land and land development was done by Aziz Halim Khair Choudhury had adopted the valuation as per the Board decision as on 2022.

15. Retained Earnings

Opening Balance	(5,301,790,257)	(5,562,885,634)
Add: Net Profit/(Loss) after Tax	173,124,261	182,551,029
Add: Foreign Exchange gain on suppliers credit (NAMNAM)	-	108,246,475
Add: Excess Amount of Provision for Income Tax	53,270,777	247,797,873
Add: Deficit Stock	(48,866,048)	-
Less: Dividend Paid	(20,000,000)	(67,500,000)
Less: Transfer to Depreciation Fund	(74,053,260)	(210,000,000)
Closing Balance	(5,218,314,527)	(5,301,790,257)

16. Depreciation Fund

Opening Balance	453,391,370	230,962,933
Add: Addition during the year	74,053,260	210,000,000
Add: Interest during the year (Note-16.1)	22,278,074	12,428,437
Add/Less: Prior year interest adjustment	2,228,928	-
Closing Balance	551,951,632	453,391,370

16.1 Interest on Depreciation Fund FDR

Interest during the year	30,728,378	17,142,671
Less: Tax @ 27.5%	8,450,304	4,714,235
Closing Balance	22,278,074	12,428,437

17. Borrowings

Non current portion

Unsecured Loan - Project Loan	2,475,699,125	2,475,699,125
Unsecured Loan - O.E.C.F (Japan)	9,066,000	9,066,000
Unsecured Loan - Petrobangla	8,538,400,506	8,558,400,506
Total	11,023,165,631	11,043,165,631

i) Project Loan bearing 4% interest was provided by GOB under ADP for implementation of Maddhapara Hard Rock Mining Project.

ii) Unsecured loan from Petrobangla amount in to Tk. 6,00,84,11,809.59 for payment of installment and VAT of NAMNAM and Tk. 2,55,00,00,000 bearing 5% interest as working capital for payment of Mine Management and Production contractor Germania Trest Consortium (GTC).



	2023 Taka	2022 Taka
18. Supplier's Credit (NAMNAM)		
Opening Balance	-	383,201,069
Add: Addition During the Year	-	-
	-	383,201,069
Less: Payment/Adjustment During the Year	-	383,201,069
Closing Balance	-	-
19. BOGMC Current Account (Petrobangla)		
Opening balance	1,120,652,809	988,439,330
Add: Addition During the Year	140,717,746	132,213,479
	1,261,370,555	1,120,652,809
Less: Adjustment During the Year	-	-
Closing Balance	1,261,370,555	1,120,652,809
20. Security Money Received		
Opening Balance	37,203,900	36,317,964
Add: Addition During the year	19,835,939	2,893,240
	57,039,839	39,211,204
Less: Adjustment during the year	2,079,988	2,007,304
Closing balance	54,959,851	37,203,900
Party details have been presented in Annexure - C		
21. Trade and Other Payable		
Interest on ADP Loan	1,805,078,867	1,714,385,673
Revenue Stamp	6,060	1,040
Withholding VAT (on Party Payment)	292,679	202,244
Withholding Tax (on Party Payment)	154,477	373,738
Withholding VAT (on Sales Commission)	111,382	4,931
Withholding Tax (on sales commission)	68,452	(6,371)
Interest on Petrobangla Loan	-	13,418,904
Bills Payable	85,266,643	40,932,413
Audit Fees	227,000	127,000
GTC Bills Payable	308,031,628	998,892,526
Provision for P.Fund P/B	(95,596)	16,398
Provision for GTC VAT	-	5,899
Closing balance	2,199,141,592	2,768,354,395
22. Provision for Beneficiaries' Profit Participation and Welfare Fund (BPPF & BWF)		
Opening Balance	17,991,045	27,422,893
Add: Addition During the Year	12,568,004	13,252,343
	30,559,049	40,675,236
Less: Paid During the Year	17,991,045	22,684,191
Closing balance	12,568,004	17,991,045



		2023 Taka	2022 Taka
23. Provision for Income Tax			
Opening Balance		73,956,728	266,987,963
Add: Addition During the Year		74,118,127	73,957,728
		148,074,855	340,945,691
Less: Adjustment During the Year		15,972,717	19,191,090
Less :Adjustment of Excess provision for last year		53,270,777	247,797,873
Closing balance		78,831,361	73,956,728
a) Profit/(Loss) before tax during the year		238,792,084	251,794,522
		-	-
Rate of Tax		27.5%	27.5%
Tax Liability		65,667,823	69,243,494
b) Interest on Depreciation Fund		30,728,378	17,142,671
		27.5%	27.5%
Tax Liability		8,450,304	4,714,235
Total Tax Liability (a + b)		74,118,127	73,957,728
<u>Total Receipts during the year:</u>			
Sales		2,141,376,924	2,374,632,646
Non-operating income		166,629,029	270,344,192
Interest on Depreciation Fund		30,728,378	17,142,671
		2,338,734,331	2,662,119,509
Minimum Rate of Tax		0.60%	0.60%
Tax Liability		14,032,406	15,972,717
Applicable tax liability (Which ever is higher)		74,118,127	73,957,728
24. Advance Received Against Sales	Quantity (M.Ton)	Rate (USD)	
Stone Dust(00-05) MM	11,608.51	11	14,076,810
Crushed (60-80) MM	-	-	-
	11,608.51		14,076,810
25. Sales	Quantity (M.Ton)		
Particulars			
Boulder	35,910	136,282,019	388,849,843
Crushed (05-20) MM	83,748	323,946,057	500,524,323
Less: Advance Sales	-	-	-
Add: Prior year adjustment	-	-	-
	83,748	323,946,057	500,524,323
Crushed (20-40) MM	17,475	68,428,326	111,094,944
Less: Advance Sales	-	-	-
Add: Prior year adjustment	-	-	-
	17,475	68,428,326	111,094,944



		2023 Taka	2022 Taka
Crushed (40-60) MM	275,501	1,200,109,883	793,822,528
Less: Advance Sales	-	-	-
Add: Prior year adjustment	-	-	34,984,088
	275,501	1,200,109,883	828,806,616
Crushed (60-80) MM	14,375	49,168,186	577,872,498
Less: Advance Sales	-	-	181,685,137
Add: Prior year adjustment	72,309	181,685,137	4,440,204
	86,684	230,853,323	400,627,565
Stone Dust (00-05) MM	144,711	175,666,369	165,218,628
Less: Advance Sales	11,609	14,076,810	20,489,272
Add: Prior year adjustment	23,691	20,489,272	-
	156,793	182,078,831	144,729,356
Adjustment against price reduction of Stone	-	321,516	-
Total Sales	656,112	2,141,376,924	2,374,632,646
26. Cost of Goods Sold			
Opening Stock of Hard Rock		746,111,262	822,036,367
Add: Direct Expenses (Note-26.1)		2,097,393,608	1,516,263,520
Add: Royalty and VAT on Hard Rock (Note-26.2)		143,587,611	109,674,630
		2,240,981,219	1,625,938,151
		2,987,092,481	2,447,974,518
		2,987,092,481	
Less: Closing Stock of Hard Rock (Note-6)		1,493,821,991	746,111,262
Total		1,493,270,490	1,701,863,255
26.1 Direct Expenses			
Fuel for Production		2,040,071	1,221,569
Local Currency-GTC		293,747,468	236,684,441
Foreign Currency-GTC		1,259,682,413	1,080,616,961
Explosive Expenses		412,586,217	104,304,276
Depletion/Depreciation {Note-3 (Annexure-A/2)}		129,337,440	93,436,275
Total		2,097,393,608	1,516,263,520
26.2 Royalty on Hard Rock and VAT on Royalty			
Up to Last Year (From 25-05-2007 to 30-06-2022)		454,031,397	344,356,766
Addition During the Year		143,587,611	107,703,415
Less: Royalty and VAT on Hard Rock Against Advance Sales		-	-
Add: Prior Year Adjustment		-	1,971,215
		143,587,611	109,674,630
Total (up to 30-06-2023)		597,619,008	454,031,397

The above amount was 5% Royalty on Production of Hard Rock and 15% VAT on Royalty paid by MGMCL to Govt. Treasury.



	2023 Taka	2022 Taka
27. Operating Expenses		
Salaries and Allowances (Note- 27.1)	190,828,765	170,167,317
Repairs and Maintenances(Note- 27.2)	6,281,196	9,502,365
Services and Supplies (Note- 27.3)	131,806,525	205,590,832
Depreciation {Note-3 (Annexure-A/1)}	16,328,709	10,115,985
Total	345,245,195	395,376,499
27.1 Salaries and Allowances		
Salaries (Officers)	50,625,649	44,243,104
Salaries (Staffs)	4,308,600	4,282,779
Wages	4,429,493	4,233,793
Overtime	2,590,800	2,579,593
Company Contribution to Provident Fund	4,382,132	3,949,555
House Rent (Officers)	18,650,601	16,000,651
House Rent (Staffs)	1,871,032	1,847,471
Medical Allowance (Officers)	1,550,440	1,246,858
Medical Allowance (Staffs)	342,000	360,000
Mining Allowance (Officer and Staff)	15,075,781	13,532,240
Festival Bonus	9,925,230	11,796,900
Gas Allowance (Officers)	1,115,758	817,702
Gas Allowance (Staffs)	246,240	235,995
Leave, Pay and Gratuity (LPG)	18,381,987	17,004,117
Group Insurance Premium	3,083,940	2,220,076
Security Ansar Salary	19,392,062	18,325,526
Washing Allowance	189,105	160,686
Charge Allowance	41,500	52,500
Underground Allowance	2,462,680	2,838,381
Contribution to PB Pension Scheme	156,950	189,235
Leave Salary	1,153,394	254,924
Education Assistance Allowance	658,385	690,238
Tea and Lunch Subsidy	1,092,274	980,100
Tiffine Allowance	103,280	103,900
Fringe Benefit	-	95,000
Leave Fair Assistant	4,333,260	3,621,720
Recreation Leave Allowance	358,080	343,370
Novoborshow Allowance	988,018	786,708
Domestic Aid Allowance	195,027	199,488
Entertainment Allowance	110,502	111,219
Hazard Allowance	5,023,868	4,510,747
Family Medical Allowance	630,284	535,619
Hard ship Allowance	-	4,567,990
Officer & Staff Compensation	-	30,000
Shift Allowance	38,790	41,130
Incentive Bonus	17,321,623	7,378,003
Total	190,828,765	170,167,317



	2023 Taka	2022 Taka
27.2 Repairs and Maintenances		
Repair and Maintenance (Buildings)	4,477,721	6,899,105
Repair and Maintenance (Vehicles)	1,575,890	2,060,958
Repair and Maintenance (Furniture and Fixtures)	227,585	540,995
Repair and Maintenance (Others)	-	1,307
Total	6,281,196	9,502,365
27.3 Services and Supplies		
Printing and Stationery	250,545	840,977
AGM Expenses	2,413,999	2,178,638
Outsourcing (Man Power) Expenses	20,122,994	21,740,775
Uniform	1,999,020	2,025,632
Electrical Goods	886,358	420,561
Electric Bill	2,413,277	2,858,151
Petrol, Diesel, Lubricants and CNG	4,832,493	4,084,002
Water Bill	26,957	30,457
Welfare expenses (Sports, Picnic, Festival)	901,100	987,118
Newspaper	101,051	85,312
Local Rent, Rates and Taxes	-	17,030
Office Rent	1,433,419	1,333,414
TA/DA	3,787,822	3,512,241
Postage and Telegram	10,169	3,403
Telephone	1,318,721	1,026,047
Internet Service Charge	634,588	561,636
Entertainment Expenses	2,058,420	2,578,441
Audit Fees	209,667	120,000
Legal Fees	1,257,800	138,000
Advisers Fees	8,829,000	6,850,000
Bank Charges	67,482	36,964
Excise, Levy, Service Charge	4,283,000	1,340,904
Honorarium (Director)	1,588,400	862,400
Honorarium (Others)	1,680,050	1,107,250
Tax and Token	177,141	50,639
Advertisement	834,119	1,361,233
Internal Training	1,081,860	1,136,723
Guest House Expenses	-	2,790
Crockeries and Cutleries Expenses	58,160	31,667
Miscellaneous Expenses	1,757,325	90,729
Vehicle Insurance	478,127	427,126
Vehicle Renewal Fees	299,669	142,593
Mining Lease Fees	3,348,904	3,185,000
Commission to Hard Rock Dealer	18,268,547	67,165,329
School Expenses	5,001,900	4,650,000
Loading Cost of Hard Rock	17,024,735	20,594,155
Cost of Micro Bus	1,220,417	1,080,000



	2023 Taka	2022 Taka
Corporation Expenses	20,000,000	40,000,000
Car Perking	362,250	180,740
Sicial Expenses	476,800	494,000
Testing Fees	-	2,875,000
Harticulture	38,000	-
Medical Instument	24,800	-
Project Fees	40,000	-
Mojib Borsho	-	43,575
Recruitment Expensess	-	7,233,500
Integrity Honorium	207,440	106,680
Total	131,806,525	205,590,832
28. Financial Expenses		
Interest on Project Loan	90,693,194	99,027,939
Interest on Petrobangla Loan	127,436,986	132,212,329
Interest on Supplier's Credit (NAMNAM)	-	51,449,951
Total	218,130,180	282,690,219
29. Non- Operating Income		
House Rent Realised	585,690	687,153
Transport / Vehicle (on payment)	145,300	179,127
Newspaper, Guest House, Stock & Store etc.	998,739	24,810,220
Sales of Tender Document	57,000	109,000
Late Charge/Liquidated Damages	-	60,531,581
Loading Charge of Hard Rock	26,859,193	68,720,140
Interest on Bank Deposit	6,439,472	20,833,119
Interest on FDRs	131,543,635	93,724,734
Interest on DF FDRs	-	563,117
Recovery Against Audit Observation	-	186,000
Total	166,629,029	270,344,192



Annexure - A

Property, Plant and Equipment (Revaluation Model)

Schedule of Property, Plant and Equipment (Revaluation Model)

As at 30 June 2023

Depreciation (Annexure-A/1)

Amounts in Taka

PARTICULARS	COST / REVALUATION					DEPRECIATION					Written Down Value as at 30 June 2023
	Balance as on 1 July 2022	Revaluation Surplus/ Deficit	Additions	Sale/ disposal/ adjustment	Balance as at 30 June 2023	Rate	Balance as on 1 July 2022	Charged during the year	Disposal/ adjustment	Balance as at 30 June 2023	
Land and Land Development	52,335,070	1,162,816,930	-	-	1,215,152,000	-	-	-	-	-	1,215,152,000
Internal Road	-	2,560,000	73,843,676	-	76,403,676	2.50%	2,852,810	64,000	-	2,916,810	76,339,676
Residential Building	4,737,691	70,908,389	-	-	75,646,080	2.50%	15,788,084	1,891,152	-	17,679,236	73,754,928
E-Type Building	3,796,820	8,036,780	-	-	11,833,600	2.50%	2,808,873	295,840	-	3,104,713	11,537,760
F-Type Building	3,413,611	1,048,889	-	-	4,462,500	2.50%	2,523,103	111,563	-	2,634,666	4,350,938
G 1- Type Building	2,796,417	8,979,583	-	-	11,776,000	2.50%	2,066,916	294,400	-	2,361,316	11,481,600
G 2- Type Building	2,821,618	585,998	-	-	3,407,616	2.50%	2,085,543	85,190	-	2,170,733	3,322,426
Hostel Building	1,747,015	9,256,889	-	-	11,003,904	2.50%	3,045,812	275,098	-	3,320,910	10,728,806
Electrical Installation	1	-	-	-	1	15.00%	6,813,324	0	-	6,813,324	1
Other Civil Construction	87,547,717	1,250,156	-	-	88,797,873	2.50%	20,602,089	2,219,947	-	22,822,036	86,577,926
Club Building	2,161,980	5,469,380	-	-	7,631,360	2.50%	1,597,985	190,784	-	1,788,769	7,440,576
Hospital Building	2,325,008	5,279,344	-	-	7,604,352	2.50%	1,718,483	190,109	-	1,908,592	7,414,243
Mosque	999,423	1,008,193	-	-	2,007,616	2.50%	738,703	50,190	-	788,893	1,957,426
School Building	1,589,172	1,851,468	-	-	3,440,640	2.50%	2,770,622	86,016	-	2,856,638	3,354,624
Lawn Tennis & Badminton Court	700,250	15,659	-	-	715,909	2.50%	517,576	17,898	-	535,474	698,011
Drain	1,911,139	827,861	-	-	2,739,000	2.50%	1,801,992	68,475	-	1,870,467	2,670,525
Gate & Boundary wall	4,748,348	719,600	-	-	5,467,948	2.50%	2,094,524	136,699	-	2,231,223	5,331,249
Electrical Equipment	1	-	-	-	1	15.00%	7,864,712	0	-	7,864,712	1
Office Equipment	2,509,690	-	49,500	-	2,559,190	15.00%	12,027,458	379,547	-	12,407,005	2,179,643
Loose & Tools	1	-	-	-	1	25.00%	482,089	0	-	482,089	1
Medical Equipment	1	-	-	-	1	15.00%	44,770	0	-	44,770	1
Other Equipment	1	-	-	-	1	15.00%	221,949	0	-	221,949	1
Jeep, Car & Motor Cycle	9,724,161	8,575,839	-	338,000	17,962,000	20.00%	39,099,929	3,660,000	-	42,759,929	14,302,000
Furniture & Fixture	632,066	-	686,584	-	1,318,650	10.00%	5,170,678	77,823	-	5,248,501	1,240,828
Sundry Assets	370,975	-	25,000	-	395,975	5.00%	2,340,076	19,241	-	2,359,317	376,734
50 MT Truck Weight Bridge	-	1,020,000	-	-	1,020,000	15.00%	2,550,001	153,000	-	2,703,001	867,000
Vehicle (NAMNAM)	-	16,985,500	-	-	16,985,500	20.00%	85,508,068	3,397,100	-	88,905,168	13,588,400
33 KB Electricity Line	52,947,136	-	-	-	52,947,136	5.00%	8,725,620	2,647,357	-	11,372,977	50,299,779
Sub Total	239,815,312	1,307,196,458	74,604,760	338,000	1,621,278,530		233,861,789	16,311,428		250,173,217	1,604,967,102
Depletion (Annexure_A/2)											
Mine Cost (NAMNAM)	4,692,098,865	(742,520,695)	-	-	3,949,578,170	1.14%	244,873,847	45,025,191	-	289,899,038	3,904,552,979
Mine Cost (Local)	2,117,989,197	(221,042,735)	-	-	1,896,946,462	1.14%	253,193,880	21,625,190	-	274,819,070	1,875,321,272
New Equipment GTC Local	922,476,633	(72,025,102)	-	-	850,451,531	1.14%	39,577,292	11,704,661	-	51,281,953	838,746,870
New Equipment GTC Local	-	-	316,018,700	-	316,018,700	16.67%	-	1,188,427	-	1,188,427	314,830,273
New Equipment GTC Foreign	-	-	239,605,115	-	239,605,115	16.67%	-	39,942,173	-	39,942,173	199,662,942
Technological modification	864,192,844	(17,287,847)	-	-	846,904,997	1.14%	31,659,023	9,851,798	-	41,510,821	837,053,199
Sub Total	8,596,757,539	(1,052,876,379)	555,623,815	338,000	8,099,504,975		569,304,042	129,337,440		698,641,482	7,970,167,536
Total as at 30 June 2023	8,836,572,851	254,320,079	630,228,575	338,000	9,720,783,505		803,165,831	145,648,868		948,814,698	9,575,134,638
Total as at 30 June 2022	9,598,607,697		41,130,983		9,639,738,680		699,613,574	103,552,260		803,165,830	8,836,572,850



MADDHAPARA GRANITE MINING COMPANY LIMITED

SCHEDULE OF INVENTORY COSTING

For the year ended 30 June 2023

Amount in USD & TAKA

	Stock Of Hard Rock							Total
	Boulder	05-20 MM	20-40 MM	40-60 MM	60-80 MM	Dust		
Properties								
1	Opening Stock in Hand							
	Opening stock (M.Ton)							
2	Opening Stock (USD)							
3	Opening Stock in (BDT)							
Monthly Production (M. Ton)								
	July, 2022							
	August, 2022							
	September, 2022							
	October, 2022							
	November, 2022							
	December, 2022							
	January, 2023							
	February, 2023							
	March, 2023							
	April, 2023							
	May, 2023							
	June, 2023							
	Adjustment due to conversion							
	Realization of By-product (Find-dust)							
4	Total Production, FY:22-23 (Unit- M.Tone)							
	a	208,987	37,986	362,723	180,395	156,793	1,063,332	
	b	32	33	30	29	10		
	c	35	35	33	31	11		
	d	36	36	40	35	12		
	=(a x d)/4	34	34	-	32	-		
		37.03	38.20	42.50	33.37	11.84		
6	Total Sales Value of Production FY:22-23 (USD)							
	R4 X R5	7,137,427	1,313,550	12,393,032	5,698,213	1,721,854	31,998,584	
Cost Allocation								
7	Cost weight (SV per item/TSV)*100							
8	Cost Allocation, FY:202-23 (USD)							
9	Cost Allocation, FY:22-23 (BDT)							
10	Cost per unit (MT), FY:22-23 (USD)							
11	Cost per unit (MT), FY:22-23 (BDT)							
Stock Available for Sales								
12	Cost Stone Available for Sales (Unit- M.Tone)							
13	Cost Stone Available for Sales (USD)							
14	Cost Stone Available for Sales (BDT)							
	as %	11.67%	22.31%	38.73%	17.81%	5.38%	100%	
	as %	2,551,644	4,876,727	8,467,678	3,893,368	1,176,476	21,863,391	
	as %	261,541,613	499,860,849	867,930,681	399,067,326	120,587,902	2,240,981,219	
		21.34	23.34	23.34	21.58	7.50	121	
		2,246	2,392	2,393	2,212	769		
		116,449	208,987	362,723	180,395	156,793	1,063,332	
		2,551,644	4,876,727	8,467,678	3,893,368	1,176,476	21,863,391	
		261,541,613	499,860,849	867,930,681	399,067,326	120,587,902	2,240,981,219	



Properties

Stock Of Hard Rock

		Boulder	05-20 MM	20-40 MM	40-60 MM	60-80 MM	Dust	Total
	Unrealized Sales							
15	Sales as per Report, FY:22-23 (M. Ton)	35,910	83,748	17,475	275,501	14,375	144,711	571,720
16	Sales as per Report, FY:22-23 (USD)	1,329,604	3,160,482	667,597	11,708,535	479,694	1,713,812	19,059,724
17	Sales as per Report, FY:22-23 (BDT)	136,282,019	323,946,057	68,428,326	1,200,109,883	49,168,186	175,666,369	1,953,600,840
18	Prior year Unrealized sales (M.Ton)	-	-	-	72,309	-	23,691	96,000
	Prior year Unrealized sales (USD)	-	-	-	2,116,309	-	238,664	2,354,973
	Prior year Unrealized sales (BDT)	-	-	-	(321,516)	181,685,137	20,489,272	201,852,893
19	Unrealized Sales (M. Ton) (Sales-Available for sales)	R15-R12	-	-	-	-	11,609	11,609
20	Unrealized Sales (USD)	R19 X R5	-	-	-	-	137,480	137,480
21	Unrealized Sales (BDT)	R19 X R4.95	-	-	-	-	14,076,810	14,076,810
	Sales Realized (As per IFRS - 15)							
23	Sales Realized (M. Ton)	35,910	83,748	17,475	275,501	14,375	133,102	560,112
24	Sales Realized (USD)	1,151,634	2,860,204	604,286	9,412,965	454,070	1,461,687	15,944,846
25	Sales Realized (BDT)	136,282,019	323,946,057	68,428,326	1,199,788,367	230,853,323	182,078,831	2,141,376,924
	Cost of Goods Sold							
26	Issue of Opening stock (Unit- M.Tone)	R1	-	-	-	-	-	-
27	Issue of Opening Stock (USD)	R2	-	-	-	-	-	-
28	Issue of Opening Stock (BDT)	R3	-	-	-	-	-	-
29	Issue of New Production (M.Ton)	R23-R26	35,910	83,748	17,475	275,501	133,102	560,112
30	Issue of New Production (USD)	R29 X R10	766,319	1,954,266	412,885	6,431,514	998,714	10,873,947
31	Issue of New Production (BDT)@102.499 Ave. Rate	R30 X AR	78,547,163.8	200,310,816	42,320,387	659,225,381	102,367,452	1,108,969,214
32	Cost of Goods Sold (USD)	R27 + R30	766,319	1,954,266	412,885	6,431,514	998,714	10,873,947
	Adjustedment Stock of Hard Rock							
33	Cost of Goods Sold (BDT)	R28 + R32	100,680,653	219,952,824	48,904,627	675,127,511	120,587,908	1,191,451,537
	Stock In-transit M.Ton							
34	Delivery as per Delivery Scale Report		33,578	90,802	19,106	261,081	12,548	553,745
35	Opening Stock In-transit (M.Ton)		(3,940)	4,703	206,882	(69,546)	(27,343)	137,235
36	Delivery of Current Year Sales (M. Ton)		37,518	64,323	14,403	54,199	82,094	416,510
37	Closing Stock In-transit (M.Ton)	R23-R37	(1,608)	19,425	3,072	221,302	(67,719)	143,602
	Closing Inventory							
38	Closing Stock (M.Ton)	R12-R23	80,539	125,239	20,511	87,221	93,711	407,220
39	Closing Stock (USD)	R38 X R10	1,718,694	2,922,461	484,613	2,036,164	4,967,840	12,129,772
40	Closing Stock (BDT)	R39 X AR	176,164,883	299,550,034	49,672,461	208,705,300	509,199,772	1,243,292,450
	Conversion Rate US \$ 1.00 = BD Tk 84.95	Amount in Taka						
		1-Jul-22	19-Jul-22					
			93.54					
		20-Jul-22	14-Feb-23					
			102.39					
		15-Feb-23	14-May-23					
			106.31					
		15-May-23	30-Jun-23					
			107.76					
		Average Rate	102.50					



MADDHAPARA GRANITE MINING COMPANY LIMITED**DETAILS OF SECURITY DEPOSITS**

For the year ended 30 June 2023

C.1 Parties/Contractors

Amount in TAKA

SL	Name of the Organization	30 June 2023	Addition	Refund	30 June 2022
1	Grameen Phone Limited	91,450			91,450
2	Helcyon Trading	55,481			55,481
3	K.N. International	200,000			200,000
4	Robi Axiats/AKTEL	50,000			50,000
5	Shadhin Enterprise	31,100			31,100
6	Jui Trading	4,910			4,910
7	K.N. Enterprise	100,000			100,000
8	M/S Matiar Rahman	10,930			10,930
9	M/S Manik Tra	173,647	132,747		40,900
10	Electropac Eng.Ltd	20,990			20,990
11	Vartex Teconological	-		539,920	539,920
12	MD Mohibul Islam	-		159,974	159,974
13	Sequence Eng.Supply	-		77,302	77,302
14	M/S Hasan Mahamud	-	15,000	45,000	30,000
15	M/S Jakaula & Brothers	-		364,094	364,094
16	Bangladesh Green Bildings	19,250	19,250		
17	M/S Rakib Construction	145,183	145,183	-	
	Sub Total (A)	902,942	312,180	1,186,290	1,777,052

C.2 Hardrock Dealers

1	Pear Ali Bhuiya	373,150			373,150
2	Muskur Rahman & Parvez Construction	350,000			350,000
3	Nag Traders	350,000			350,000
4	M/s Three Stars	350,000			350,000
5	M/s Islam Ship Builders	730,000			730,000
6	M/s Zentak International	350,000			350,000
7	M/s Abdul Monem	350,000			350,000
8	AZM Wazadul Haque	480,000			480,000
9	M/s Anwarul Islam (Rinto)	350,000			350,000
10	Shapnopuri	350,000			350,000
11	Ataur Rahman Khan	350,000			350,000
12	Tanisa Enterprise	350,000			350,000
13	B & H Green	350,000			350,000



SL	Name of the Organization	30 June 2023	Addition	Refund	30 June 2022
14	Toma Construction	350,000	-	-	350,000
15	M/s Momin Enterprise	350,000	-	-	350,000
16	M/s Ony Enterprise	350,000	-	-	350,000
17	Dudu & Brothers	350,000	-	-	350,000
18	N.S. Trading	350,000	-	-	350,000
19	Atlas Trading	350,000	-	-	350,000
20	M/s Jugle Traders	350,000	-	-	350,000
21	M/s Raj Construction	350,000	-	-	350,000
22	M/s Jumuneshari Enterprise	350,000	-	-	350,000
23	M/s Maria International	350,000	-	-	350,000
24	M/s Etal Bangla Construction	350,000	-	-	350,000
25	M/s Axix Corporation	350,000	-	-	350,000
26	M/s Rafi Enterprise	350,000	-	-	350,000
27	M/s Braim Corporation	350,000	-	-	350,000
28	M/s Ork Trade Internation	350,000	-	-	350,000
29	M/s Saba Traders	350,000	-	-	350,000
30	M/s Vai Vai Enterprise	350,000	-	-	350,000
31	M/s Absolude Bussiness Core	350,000	-	-	350,000
32	M/s Kudrat-E-Khuda	350,000	-	-	350,000
33	Max Auto Mobile Produc Ltd.	350,000	-	-	350,000
34	Z & J Company	350,000	-	-	350,000
35	M/s Amin Traderds	350,000	-	-	350,000
36	M/s Arash Traders	350,000	-	-	350,000
37	Progress Construction Ltd	350,000	-	-	350,000
38	AM Asphalt & Radymix Concrete Ltd	350,000	-	-	350,000
39	The Golden Enterprise	350,000	-	-	350,000
40	M/s MD Mahmud Alam Liton	350,000	-	-	350,000
41	M/s SRB Group BD Ltd	350,000	-	-	350,000
42	M/s Rjob & Brothers	350,000	-	-	350,000
43	M/s Shah Traders	350,000	-	-	350,000
44	M/s RB Traders	350,000	-	-	350,000
45	M/s Nazmul Huq Sarkar	350,000	-	-	350,000
46	M/s Chishtia Enterprise	350,000	-	-	350,000
47	M/s Shek Enterprise	350,000	-	-	350,000
48	M/s Vai Vai Traders	350,000	-	-	350,000
49	M/s Choshcho Enterprise	350,000	-	-	350,000
50	M/s Meghna Cement Ltd	350,000	-	-	350,000



SL	Name of the Organization	30 June 2023	Addition	Refund	30 June 2022
51	M/s Bushundhara Industrial	350,000	-	-	350,000
52	M/s Bismillah Traders	350,000	-	350,000	350,000
53	M/s Khandokar International	350,000	-	-	350,000
54	M/s Equjut Proce	350,000	-	-	350,000
55	M/s Elahi International	350,000	-	-	350,000
56	M/S Mir Akter	350,000	-	-	350,000
57	M/S NDE Ready Mix	350,000	-	-	350,000
58	M/S Srabani Traders	350,000	-	-	350,000
59	M/S Farhs & Co.	350,000	-	-	350,000
60	M/S Green Fibers	350,000	-	-	350,000
61	M/S Zeban International	350,000	-	-	350,000
62	M/S La Lownesh International	350,000	-	-	350,000
63	M/S Sal,a Traders	350,000	-	-	350,000
64	M/S Crown Cement	350,000	-	-	350,000
65	M/S Almojahid Traders	350,000	-	-	350,000
66	M/S Arafat Transport	-	-	300,000	300,000
67	M/S Nirman Saily	350,000	-	-	350,000
68	M/S Siramix Ltd	350,000	-	-	350,000
69	M/S Ashik International	350,000	-	-	350,000
70	M/S Khirul Kabir Rana	273,759	273,759	593,698	593,698
71	M/S Babor & Co.	350,000	-	-	350,000
72	M/S Jahin Enter Prize	350,000	-	-	350,000
73	M/S Dol International	350,000	-	-	350,000
74	Burak International	350,000	-	-	350,000
75	M/S Joint Stock	350,000	-	-	350,000
76	M/S Rifa International	350,000	-	-	350,000
77	M/S Alom Traders	350,000	-	-	350,000
78	M/S Global Hi-tech	350,000	-	-	350,000
79	M/S Arif Enterprise	350,000	-	-	350,000
80	M/S Sidni	350,000	-	-	350,000
81	M/S Rayan Treders	350,000	-	-	350,000
82	M/S Bishash Construction	350,000	-	-	350,000
83	M/S A.K Treding	350,000	-	-	350,000
84	M/S SAS Interprise	350,000	-	-	350,000
85	M/S Khan Brothers	350,000	-	-	350,000
86	M/S Firoj Treding	350,000	-	-	350,000
87	M/S Morsalin	350,000	-	-	350,000



SL	Name of the Organization	30 June 2023	Addition	Refund	30 June 2022
88	M/S Owel Helth Home	350,000	-	-	350,000
89	M/S U.S Energy	350,000	-	-	350,000
90	M/S Sef Gard	350,000	-	-	350,000
91	M/S S.N InterPrise	350,000	-	-	350,000
92	M/S Mehek Cons	350,000	-	-	350,000
93	M/S Kohinur Sourceing	350,000	-	-	350,000
94	M/S RS International	350,000	-	-	350,000
95	M/S Mashrafi Treders	350,000	-	-	350,000
96	M/S Badsha Enterprise	350,000	-	-	350,000
97	M/S S.R.L Enterprise	350,000	-	-	350,000
98	M/S VAI BON Treders	350,000	-	-	350,000
99	M/S K.N Enterprise	400,000	-	-	400,000
100	M/S Nation Tec Comminucation	350,000	350,000	-	-
101	M/S Shumon Enterprise	350,000	350,000	-	-
102	M/S Sarkar Enterprise	350,000	350,000	-	-
103	M/S Anower Hoss.Bhuiya	350,000	350,000	-	-
104	M/S Atiqulla Arafat	350,000	350,000	-	-
105	M/S T.I Enterprise	350,000	350,000	-	-
106	M/S Haque Treders	350,000	350,000	-	-
107	M/S M.I Enterprise	350,000	350,000	-	-
108	M/S Molla International	350,000	350,000	-	-
109	M/S Mithila Treders	350,000	350,000	-	-
110	M/S Mondol Treders	350,000	350,000	-	-
111	M/S Azad Enterprise	350,000	350,000	-	-
112	M/S Maa BaBar Deoya Treders	350,000	350,000	-	-
113	M/s Saba Traders	350,000	350,000	-	-
114	M/S Kush Treders	350,000	350,000	-	-
115	M/S S.H Aromak Jaddar	350,000	350,000	-	-
116	M/S Mahafuz Treding	350,000	350,000	-	-
117	M/S A.B Treders	350,000	350,000	-	-
118	M/S Rakib Enterprise	350,000	350,000	-	-
119	M/S Mahi Enterprise	350,000	350,000	-	-
120	M/S Molla Construction	350,000	350,000	-	-
121	M/S Farzana Farhana Enterprise	350,000	350,000	-	-
122	M/S Rupom Interprise	350,000	350,000	-	-
123	M/S M.R.R Enterprise	350,000	350,000	-	-
124	M/S Maisha Treders	350,000	350,000	-	-



SL	Name of the Organization	30 June 2023	Addition	Refund	30 June 2022
125	M/S Mim Jim Enterprise	350,000	350,000	-	350,000
126	M/S M.H.M Enterprise	350,000	350,000	-	350,000
127	M/S S.S Agro & Fisheries	350,000	350,000	-	350,000
128	M/S Manik Treders	350,000	350,000	-	350,000
129	M/S Jonayet & Mim Enterprise	350,000	350,000	-	350,000
130	M/S Sadiq Construction	350,000	350,000	-	350,000
131	M/S Selim Enterprise	350,000	350,000	-	350,000
132	M/S H.M Treders	350,000	350,000	-	350,000
133	M/S Joshim Enterprise	350,000	350,000	-	350,000
134	M/S Meherima Enterprise	350,000	350,000	-	350,000
135	M/S Jaman Treders	350,000	350,000	-	350,000
136	M/S EFLA Treders	350,000	350,000	-	400,000
137	M/S FKS Profesion	350,000	350,000	-	-
138	M/S Shopon Treders	350,000	350,000	-	-
139	M/S M.S Treders	350,000	350,000	-	-
140	M/S Rasel Treders	350,000	350,000	-	-
141	M/S Jenith Enterprise	350,000	350,000	-	-
142	M/S M & S Treders	350,000	350,000	-	-
143	M/S S.S Enterprise	350,000	350,000	-	-
144	M/s Bismillah Treding	350,000	350,000	-	-
145	M/S Rakib Construction	350,000	350,000	-	-
146	Rupantar Advertising	350,000	350,000	-	-
147	Ever Green Eng & Con	350,000	350,000	-	-
148	Uttom Kumar Sha	350,000	350,000	-	-
149	M/S Khan Construction	350,000	350,000	-	-
150	M/S Khan Motors	350,000	350,000	-	-
151	Concord Progoti	350,000	350,000	-	-
152	M/S MECA Engineering	350,000	350,000	-	-
153	M/S Rabeya Treders	350,000	350,000	-	-
154	M/S Ayan Treders	350,000	350,000	-	-
	Sub Total (B)	54,056,909	19,523,759	893,698	35,426,848
	Total (A + B)	54,959,851	19,835,939	2,079,988	37,203,900



MADDHAPARA GRANITE MINING COMPANY LIMITED

STATEMENT OF BUDGET VARIANCE

For the year ended 30 June 2023

(Figure in Lakh Taka)

SL	Particulars	Year 2022-2023				Year 2021-2022
		Budget	Expenses	Variance	Variance (%)	Expenses
1	Salaries (Officers)	500.00	506.26	(6.26)	-1.25%	442.43
2	Salaries (Staffs)	46.00	43.09	2.91	6.33%	42.83
	Sub Total (1+2)	546.00	549.34	(3.34)	-0.61%	485.26
3	Nobobarsho Allowance	14.00	9.88	4.12	29.43%	7.87
4	House Rent Allowance	250.00	205.22	44.78	17.91%	178.48
5	Medical Allowance	18.00	18.92	(0.92)	-5.14%	16.07
6	Medical Expenses	6.00	6.30	(0.30)	-5.05%	5.36
7	Education Allowance	15.10	6.58	8.52	56.40%	6.90
8	Tiffin Allowance	1.50	1.03	0.47	31.15%	1.04
9	Festival Bonus	92.00	99.25	(7.25)	-7.88%	117.97
10	Incentive Bonus/Ex-Gratia	92.00	173.22	(81.22)	-88.28%	73.78
11	Conveyance Allowance		-	-	0.00%	-
12	Over Time	26.00	25.91	0.09	0.35%	25.80
13	Uniform	20.00	19.99	0.01	0.05%	20.26
14	Washing Allowance	2.00	1.89	0.11	5.45%	1.61
15	Welfare Expenses	9.00	9.01	(0.01)	-0.12%	9.87
16	Leave Salary	13.00	11.53	1.47	11.28%	2.55
17	Gratuity	225.00	183.82	41.18	18.30%	170.04
18	Pension Scheme	1.00	1.57	(0.57)	-56.95%	1.89
19	Recreation Allowance	46.00	46.91	(0.91)	-1.99%	39.65
20	Officers-Staffs Entertainment	2.20	1.11	1.09	49.77%	1.11
21	Lunch Subsidy	12.00	10.92	1.08	8.98%	9.80
22	Group Insurance	40.00	30.84	9.16	22.90%	22.20
23	P.F.Contibution	46.00	43.82	2.18	4.74%	39.50
24	Gas Allowance	22.00	13.62	8.38	38.09%	10.54
25	Hardship/Field/Mining Allowance	300.00	225.62	74.38	24.79%	254.49
26	Honorium (others)	25.00	16.80	8.20	32.80%	11.07
27	Income Tax (Employee)		-	-	0.00%	-
28	Compensation for Staffs	1.00	-	1.00	100.00%	0.30
29	Miscellaneous Expenses	6.00	4.44	1.56	26.01%	0.91
	Sub Total (3 to 29)	1,284.80	1,168.22	116.58	9.07%	1,029.05



SL	Particulars	Year 2022-2023				Year 2021-2022
		Budget	Expnses	Varriance	Varriance (%)	Expnses
30	Printing & Stationary	15.00	2.51	12.49	83.30%	8.41
31	Postage, Telegram & Telephone	20.00	19.63	0.37	1.83%	15.91
32	Electric Bill	48.00	24.13	23.87	49.72%	28.58
33	Electrical Goods	30.00	8.86	21.14	70.45%	4.21
34	Travelling Expenses	38.00	37.88	0.12	0.32%	35.12
35	Rent (Office)	17.50	14.33	3.17	18.09%	13.33
36	Entertainment Expenses	25.00	20.58	4.42	17.66%	25.78
37	Training Expenses (Local)	20.00	10.82	9.18	45.91%	11.37
38	Training Expenses (Foreign)	-	-	-	0.00%	-
39	Legal Fees	46.00	12.58	33.42	72.66%	1.38
40	Advisers	179.00	88.29	90.71	0.00%	68.50
41	Director Honorium	21.00	15.88	5.12	24.36%	8.62
42	Audit Fees	2.00	2.10	(0.10)	-4.83%	1.20
43	Bank Charge	16.00	43.50	(27.50)	-171.91%	13.78
44	Books & Journal	1.10	1.01	0.09	8.14%	0.85
45	Corporation Overhead	200.00	200.00	-	0.00%	400.00
46	Tax	37.00	33.49	3.51	9.49%	31.85
47	Fuel (P O L)	60.00	48.32	11.68	19.46%	40.84
48	Carrying Expenses	285.00	182.45	102.55	35.98%	216.74
49	Repair & Maintanance (Vehicles)	38.00	23.54	14.46	38.06%	26.31
50	Repair & Maintanance (Machinery)	4.00	-	4.00	100.00%	-
51	Repair & Maintanance (Buildings)	66.00	44.78	21.22	32.16%	68.99
52	Repair & Maintanance (Furniture & Equip.)	10.00	2.28	7.72	77.24%	5.41
53	Subscription and Donation		-	-	0.00%	-
54	Advertisement	11.25	8.34	2.91	25.86%	13.61
55	Crockeries	1.00	0.58	0.42	41.84%	0.32
56	Depreciation	102.00	163.29	(61.29)	-60.09%	101.16
57	Amortization	2,303.61	1,293.37	1,010.24	43.85%	934.36
58	Gas Use (Internal)		-	-	0.00%	-
59	Residential Decoration (Mujib Borsho)	1.00	-	1.00	100.00%	0.44



SL	Particulars	Year 2022-2023				Year 2021-2022
		Budget	Expnses	Varriance	Varriance (%)	Expnses
60	Fuel (Store & Production)	45.00	20.40	24.60	54.67%	12.22
61	Wages/Salary (Outsourcing and Casual)	300.00	245.52	54.48	18.16%	259.75
62	Security Expenses	224.00	193.92	30.08	13.43%	183.26
63	Spare & Consumable		-	-	0.00%	-
64	Development Expenditure		-	-	0.00%	-
65	Explosive Cost	4,171.39	4,125.86	45.53	1.09%	1,043.04
66	Management & Production Contract	17,365.32	15,534.30	1,831.02	10.54%	13,173.01
67	School Operation Expenses		-	-	0.00%	-
68	Other Expenses	426.63	279.57	147.06	34.47%	841.02
	Sub Total (30 to 68)	26,130	22,714.85	3,427.67	13.12%	17,602.10
	Total	27,961	24,432.41	3,540.91	12.66%	19,116.40



MADDHAPARA GRANITE MINING COMPANY LIMITED

Comparison between Key Ratio's
for the year 2022-2023 and 2021-2022

	2022-2023	2021-2022
1. Short term liquidity		
1.1 Current ratio		
Current Assets	2,951,934,481.66	3,951,349,728.18
Current Liabilities	3,620,948,172.35	4,220,333,285.59
=	0.82	0.94
1.2 Liquid/Quick/Acid test ratio		
C.Assets -Stock H.R-Inventories	1,343,343,317.99	3,139,445,076.00
current liabilities	3,620,948,172.35	4,220,333,285.59
=	0.37	0.74
1.3 Inventory turnover		
COGS	1,493,270,489.90	1,701,863,255.09
Average stock	1,444,955,942.95	746,111,262.16
=	1.03	2.28
1.4 Working capital ratio		
current assets -current liabilities	(669,013,691)	(268,983,557)
current liabilities	3,620,948,172	4,220,333,286
=	(0.18)	(0.06)
2 Long term solvency		
2.1 Debt-equity ratio		
Non-current liabilities	11,023,165,631.40	11,043,165,631.40
Shareholders equity	(1,201,873,185.86)	(1,638,229,257.34)
=	(9.17)	(6.74)
2.2 Total assets turnover		
Sales	2,141,376,923.76	2,374,632,646.47
Total assets	13,442,240,617.53	13,625,270,684.18
=	0.16	0.17
2.3 Debt to total assets		
Total debts / Liabilities	14,644,113,803.75	15,263,498,916.99
Total assets	13,442,240,617.53	13,625,270,684.18
=	1.09	1.12
3 Profitability Ratio		
3.1 Gross profit ratio		
Gross profit	648,106,433.86	672,769,391.38
Net sales	2,141,376,923.76	2,374,632,646.47
=	0.30	0.28




MADDHAPARA GRANITE MINING COMPANY LIMITED

Comparison between Key Ratio's
for the year 2022-2023 and 2021-2022

	2022-2023	2021-2022
3.2 Net profit ratio		
Net profit	173,124,260.59	182,551,028.52
Net sales	2,141,376,923.76	2,374,632,646.47
=	0.08	0.08
3.3 Earnings per share (EPS)		
Net profit for the year	173,124,260.59	182,551,028.52
Number of equity shares outstanding	175,007.00	175,007.00
=	989.24	1,043.11
3.4 Divident payout ratio (DPR)		
Divident paid	20,000,000.00	67,500,000.00
Number of equity shares outstanding	175,007.00	175,007.00
=	114.28	385.70





PUBLICATION COMMITTEE

Md. Mahbubul Alam General Manager (Accounts & Finance)	Convenor
Shah Mohammad Rezwanul Haque General Manager (Admin & Service)	Member
Mst. Salateara Begum General Manager (PEP&M), c.c & Company Secretary, Add.	Member
Mir Pinak Iqbal General Manager (SO&M), c.c	Member
Md. Obaidullah General Manager (UGO&M), c.c	Member
Muhammad Mokter Hossain Manager (E&G)	Member
Khandaker Mahbubur Rahman Manager (DLO)	Member
Mohammad Omar Faruque Patwary Deputy Manager (Board & ELS)	Member Secretary

MGMCL

www.mgmcl.org.bd



Head office: Maddhapara Granite Mining Company Limited
Maddhapara, Parbatipur, Dinajpur

Dhaka office: Petrocentre (13th Floor), 3 Kawran Bazar C/A, Dhaka-1215