


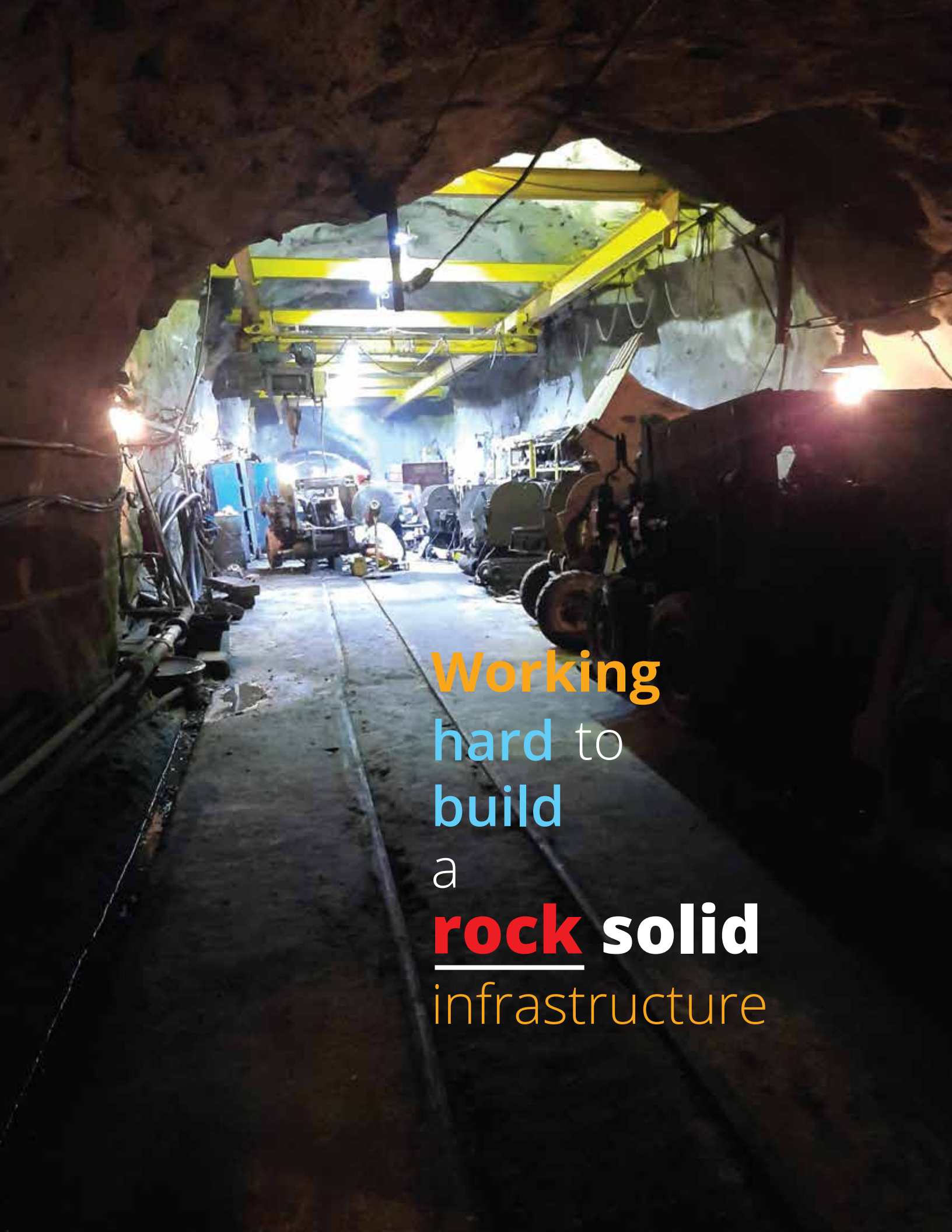
ANNUAL REPORT

2021-2022



MADDHAPARA GRANITE MINING COMPANY LIMITED
মধ্যপাড়া গ্রানাইট মাইনিং কোম্পানী লিমিটেড
(পেট্রোবাংলার একটি কোম্পানি)





Working
hard to
build
a
rock solid
infrastructure

with the **Compliments**
of the **Board** of
Directors

**MADDHAPARA GRANITE
MINING COMPANY LIMITED**





CONTENTS

<u>Vision</u>	04
<u>Mission</u>	06
<u>Company Profile</u>	08
<u>Message</u>	10
<u>Notice of the 24th AGM</u>	22
<u>Shareholders of the Company</u>	23
<u>Board of Directors</u>	24
<u>Director's Report (Bangla)</u>	25
<u>Director's Report (English)</u>	39
<u>Auditor's Report</u>	52



গণপ্রজাতন্ত্রী বাংলাদেশ সরকারের মাননীয় প্রধানমন্ত্রী শেখ হাসিনা
২৮ ফেব্রুয়ারি ১৯৯৮ তারিখে 'মধ্যপাড়া কঠিন শিলা খনি প্রকল্প' পরিদর্শন করেন



VISION

- Provide quality Granite Rock as construction materials for the infrastructure development of the country under Sustainable Development Goals (SDG).
- Provide and maintain healthy and environmental friendly infrastructure for all socio-economic development.
- Diversify the use of indigenous natural resources.
- Contribute towards environmental conservation.





MISSION

- Enhance production of natural Granite Rock from underground mine.
- Expand the Granite Rock supply network and build infrastructures in all corners of the country.
- Explore, extract, development and promote use of Granite Rock resources as supplement to the other construction materials.





COMPANY PROFILE



Name of the Company	Maddhapara Granite Mining Company Limited (MGMCL)					
Date of Incorporation	04 August 1998					
Discovery of the Mine	1974					
Mode of Mine Entry	By 2 (two) Vertical Shafts (Dia – 5m)					
Mining Method	Room & Pillar Sub – Level Stopping Method					
Life of the Mine	Designed 48 years & Extendable up to 70 years					
Registered Office (Head Office)	Village- Maddhapara, PS- Parbatipur, District- Dinajpur.					
Liaison Office	Petrocentre (13 th Floor), 3 Kawran Bazar C/A, Dhaka-1215					
Controlling Corporation	Bangladesh Oil, Gas & Mineral Corporation (Petrobangla)					
Administrative Ministry	Energy & Mineral Resources Division					
	Ministry of Power, Energy & Mineral Resources					
Authorized Capital	Tk. 350,00,00,000.00					
Paid-up Capital	Tk. 1,75,00,700.00					
Commencement of Commercial Production	25 May 2007					
Mineable Reserve & Area	174 Million Metric Tons & 1.20 Sq.Km					
Total Extractable Quantity	73 Million Metric Tons (42% of the total reserve)					
Extension of Mine Districts	South – East part of the existing mine					
Type of Deposit	Granodiorite, Granite, Gneiss etc.					
Compressive Strength (Cylinder Test)	4690 PSI (without admixture), 10250 PSI (with admixture)					
Annual Production (Target)	1.65 Million Metric Tons (5,500 Metric Tons per day)					
Grade Wise Product price						
	0-5 mm	5-20 mm	20-40 mm	40-60mm	60-80mm	>250mm
						
	\$ 12.00	\$ 43.00	\$ 43.00	\$ 43.00	\$ 39.00	\$ 37.00
Loading charge - Boulder - 80 Tk/Ton, Others - 60 Tk/Ton.						
Prime Customer	Construction of Rooppur Nuclear Power Plant Project, Civil Aviation Authority, Roads & Highways, PWD, LGED, Water Development Board (WDB), Bangladesh Railway					
Company e-mail	info@mgmcl.org.bd					
Website	www.mgmcl.org.bd					





ড. তৌফিক-ই-ইলাহী চৌধুরী, বীর বিক্রম

মাননীয় প্রধানমন্ত্রীর বিদ্যুৎ, জ্বালানি
ও খনিজ সম্পদ বিষয়ক উপদেষ্টা

বিদ্যুৎ, জ্বালানি ও খনিজ সম্পদ মন্ত্রণালয়
গণপ্রজাতন্ত্রী বাংলাদেশ সরকার।

মধ্যপাড়া গ্রানাইট মাইনিং কোম্পানী লিমিটেড (এমজিএমসিএল)-এর ২০২১-২০২২ অর্থবছরের সার্বিক কর্মকাণ্ডের উপর বার্ষিক প্রতিবেদন প্রকাশের উদ্যোগকে আমি স্বাগত জানাই।

২০৪১ সালের মধ্যে সুখী সমৃদ্ধশালী উন্নত দেশ গড়তে বঙ্গবন্ধু কন্যা উন্নয়নশীল দেশের রোল মডেল মাননীয় প্রধানমন্ত্রী শেখ হাসিনার নেতৃত্বে সরকার বন্ধপরিচর। এগিয়ে চলছে দেশের মেগা প্রকল্পসমূহের কাজ। টেকসই ও মজবুত অবকাঠামো নির্মাণ কাজে দেশীয় সম্পদ মধ্যপাড়া খনির পাথর গুরুত্বপূর্ণ অবদান রাখছে। খনি হতে উত্তোলিত পাথর বর্তমানে রূপপুর পারমাণবিক বিদ্যুৎ কেন্দ্র, পদ্মা রেল লিংক প্রকল্প, হাটিকুমরুল-রংপুর ৪ লেন মহাসড়ক নির্মাণ প্রকল্প (সাসেক-২ প্রকল্প)সহ বিভিন্ন বহুতল ভবন নির্মাণ কাজে ব্যবহার করা হচ্ছে। খনির উন্নয়ন ও পাথর উৎপাদন ও বিপণন কাজে খনি এলাকায় দক্ষ ও অদক্ষ শ্রমিকের কর্মসংস্থানের সুযোগ সৃষ্টি হয়েছে। মধ্যপাড়া খনি দেশের সার্বিক উন্নয়নে গুরুত্বপূর্ণ ভূমিকা রাখছে।

আমি মধ্যপাড়া গ্রানাইট মাইনিং কোম্পানী লিমিটেড-এর মুনাফা অর্জনের ধারাবাহিকতা অব্যাহত রাখার জন্য সংশ্লিষ্ট সকলকে আন্তরিক ধন্যবাদ জানাচ্ছি এবং কোম্পানির উত্তরোত্তর সমৃদ্ধি কামনা করছি।

জয় বাংলা, জয় বঙ্গবন্ধু

বাংলাদেশ চিরজীবী হোক।

ড. তৌফিক-ই-ইলাহী চৌধুরী, বীর বিক্রম







নসরুল হামিদ, এমপি
প্রতিমন্ত্রী

বিদ্যুৎ, জ্বালানি ও খনিজ সম্পদ মন্ত্রণালয়
গণপ্রজাতন্ত্রী বাংলাদেশ সরকার।

বাণী

১২ অক্টোবর ২০২২

মধ্যপাড়া গ্রানাইট মাইনিং কোম্পানী লিমিটেড (এমজিএমসিএল)-এর ২৪তম বার্ষিক সাধারণ সভা অনুষ্ঠিত হতে যাচ্ছে জেনে আমি আনন্দিত। এ উপলক্ষে প্রতিষ্ঠানটির ২০২১-২০২২ অর্থবছরের সার্বিক কর্মকাণ্ডের উপর একটি প্রতিবেদন প্রকাশনার উদ্যোগকে আমি স্বাগত জানাই। এর সাথে সংশ্লিষ্ট সকলের প্রতি রইল আন্তরিক শুভেচ্ছা ও অভিনন্দন।


মাননীয় প্রধানমন্ত্রী জননেত্রী শেখ হাসিনার দক্ষ নেতৃত্বে ও দিক-নির্দেশনায় বাংলাদেশ মধ্যম আয়ের দেশে পদার্পণ করেছে। রূপকল্প-২০৪১ এবং ডেল্টা প্লান-২১০০ বাস্তবায়নের জন্য সরকার খনিজ সম্পদের আবিষ্কার, উৎপাদন এবং তা সশ্রয়ী মূল্যে সরবরাহের লক্ষ্যে নানামুখী কর্ম পরিকল্পনায় এগুচ্ছে। টেকসই উন্নয়ন অর্জন লক্ষ্যমাত্রা (এসডিজি) অর্জন এবং বাংলাদেশকে একটি উন্নত শিল্পসমৃদ্ধ দেশে পরিণত করার জন্য সরকারের পরিকল্পনা বাস্তবায়নের কাজ চলছে। এসডিজি লক্ষ্যমাত্রা অর্জনের লক্ষ্যে আর্থ-সামাজিক অবস্থার উন্নতি করায় মাননীয় প্রধানমন্ত্রী বিশ্বদরবারে প্রশংসিত হচ্ছেন। বাংলাদেশের ভাবমূর্তি এক অনন্য উচ্চতায় পৌঁছেছে।

টেকসই অবকাঠামো উন্নয়নে মধ্যপাড়া খনি গুরুত্বপূর্ণ অবদান রাখছে। মধ্যপাড়া খনির পাথর খুবই উন্নতমানের। ইতোমধ্যে মধ্যপাড়া খনি হতে উৎপাদিত পাথর দেশের নির্মাণাধীন মেগা প্রকল্পসমূহে ব্যবহৃত হওয়ায় বৈদেশিক মুদ্রা সাশ্রয়ের মাধ্যমে এই প্রতিষ্ঠানটি অর্থনৈতিক উন্নয়নে অনন্য ভূমিকা রাখছে। আমি আশা করি, মধ্যপাড়া গ্রানাইট মাইনিং কোম্পানী লিমিটেড-এর সর্বস্তরের কর্মকর্তা-কর্মচারীদের এক্যবদ্ধ প্রচেষ্টায় দেশের অর্থনৈতিক উন্নয়ন ত্বরান্বিত হবে।

আমি মধ্যপাড়া গ্রানাইট মাইনিং কোম্পানী লিমিটেড (এমজিএমসিএল)-এর ২৪তম বার্ষিক সাধারণ সভার ও প্রকাশনার সাফল্য কামনা করছি।

জয় বাংলা, জয় বঙ্গবন্ধু

বাংলাদেশ চিরজীবী হোক।


নসরুল হামিদ, এমপি







মোঃ মাহবুব হোসেন

সিনিয়র সচিব

জ্বালানি ও খনিজ সম্পদ বিভাগ
বিদ্যুৎ, জ্বালানি ও খনিজ সম্পদ মন্ত্রণালয়
গণপ্রজাতন্ত্রী বাংলাদেশ সরকার।

বাণী

মধ্যপাড়া গ্রানাইট মাইনিং কোম্পানী লিমিটেড (এমজিএমসিএল)-এর ২৪তম বার্ষিক সাধারণ সভা উপলক্ষে ২০২১-২০২২ অর্থবছরের কোম্পানির কর্মকাণ্ডের উপর বার্ষিক প্রতিবেদন প্রকাশের উদ্যোগকে আমি আন্তরিকভাবে স্বাগত জানাচ্ছি।

পেট্রোবাংলার আওতাধীন মধ্যপাড়া গ্রানাইট মাইনিং কোম্পানী দেশের একমাত্র ভূ-গর্ভস্থ গ্রানাইট পাথরের খনি। ভূ-গর্ভস্থ খনি হতে গ্রানাইট পাথর উৎপাদন ও পরিচালনা অন্য যে কোন কাজের তুলনায় অত্যন্ত কঠিন, ঝুঁকিপূর্ণ ও চ্যালেঞ্জিং। কোম্পানিটি দীর্ঘদিন যাবৎ পাথর উৎপাদনের মাধ্যমে দেশের অবকাঠামো নির্মাণ তথা বিভিন্ন উন্নয়নমূলক কাজে গুরুত্বপূর্ণ অবদান রাখছে। এ খনি হতে উৎপাদিত পাথর দেশের নির্মাণাধীন মেগা প্রকল্প যেমন: রূপপুর পারমাণবিক বিদ্যুৎ কেন্দ্র, হাটিকুমরুল-রংপুর ৪ লেন প্রকল্প (সাসেক-২ প্রকল্প), গোবিন্দগঞ্জ-দিনাজপুর মহাসড়ক প্রশস্তকরণ প্রকল্পসহ বিভিন্ন সড়ক, মহাসড়ক, বিমানবন্দরের রানওয়ে, সেতু, উড়াল সেতু, শহর রক্ষা বাঁধ, উপকূলীয় বাঁধ, নদী শাসন, বাংলাদেশ রেলওয়ের রেলপথ, সুউচ্চ ভবন, কালভার্ট ইত্যাদি নির্মাণ ও রক্ষণাবেক্ষণ কাজে ব্যবহৃত হচ্ছে। প্রতিষ্ঠানটি দেশের অর্থনৈতিক উন্নয়নে উল্লেখযোগ্য ভূমিকা রাখছে।


মাননীয় প্রধানমন্ত্রী শেখ হাসিনা জাতির পিতা বঙ্গবন্ধু শেখ মুজিবুর রহমানের আরাধ্য সোনার বাংলা গড়ার লক্ষ্যে রূপকল্প-২০৪১ ঘোষণা করেছেন। এ পরিপ্রেক্ষিতে দেশের মেগা প্রকল্প বাস্তবায়নে খনিতে নিয়োজিত জনবল নিরলস পরিশ্রমের মাধ্যমে খনি হতে পাথর উৎপাদন এবং বিক্রয় প্রক্রিয়া চলমান রেখেছেন। সকল খনি শ্রমিক এবং এমজিএমসিএল-এর সর্বস্তরের কর্মকর্তা-কর্মচারীবৃন্দের ঐকান্তিক প্রচেষ্টায় কোম্পানিটি লাভজনক প্রতিষ্ঠানে পরিণত হয়েছে। আশা করি প্রতিষ্ঠানটি আগামী দিনেও চলমান সাফল্যের ধারাবাহিকতা অব্যাহত রাখবে।

আমি মধ্যপাড়া গ্রানাইট মাইনিং কোম্পানী লিমিটেড-এর ২৪তম বার্ষিক সাধারণ সভার সর্বস্বীন সাফল্য কামনা করছি।

মোঃ মাহবুব হোসেন







চেয়ারম্যান
বাংলাদেশ তৈল, গ্যাস ও খনিজ সম্পদ করপোরেশন
(পেট্রোবাংলা)
Bangladesh Oil, Gas & Mineral Corporation
(Petrobangla)

বাণী

মধ্যপাড়া গ্রানাইট মাইনিং কোম্পানী লিমিটেড (এমজিএমসিএল)-এর ২৪তম বার্ষিক সাধারণ সভা উপলক্ষে ২০২১-২০২২ অর্থবছরে কোম্পানির সার্বিক কর্মকাণ্ডের উপর বার্ষিক প্রতিবেদন প্রকাশের উদ্যোগকে আমি স্বাগত জানাই।

এমজিএমসিএল ২৫-০৭-২০০৭ তারিখে নিজস্ব ব্যবস্থাপনায় বাণিজ্যিকভাবে সীমিত পরিসরে খনির পাথর উৎপাদন কার্যক্রম শুরু করে। দেশের ক্রমবর্ধমান ভৌত-অবকাঠামো নির্মাণে পাথরের চাহিদা বৃদ্ধি পাওয়ায় খনি হতে পাথর উৎপাদন বৃদ্ধির জন্য মধ্যপাড়া গ্রানাইট মাইনিং কোম্পানী লিমিটেড (এমজিএমসিএল) এবং জার্মানিয়া-ট্রেস্ট কনসোর্টিয়াম (জিটিসি)-এর মধ্যে ০২-০৯-২০১৩ তারিখে ৬ বছর মেয়াদী “Management of Operation and Development, Production, Maintenance and Provisioning Services of Maddhapara Hard Rock Mine” শীর্ষক একটি চুক্তি স্বাক্ষরিত হয়। দ্বিতীয় পর্যায়ে মধ্যপাড়া গ্রানাইট মাইনিং কোম্পানী লিমিটেড (এমজিএমসিএল) এবং জার্মানিয়া-ট্রেস্ট কনসোর্টিয়াম (জিটিসি)-এর সাথে গত ২৮-০৯-২০২১ তারিখে ৬ বছর মেয়াদী “EPC of New Equipment, Extraction and Production of Rocks/Stones, Supply, Installation & Commissioning of New Equipment, Supply of Spare Parts, Consumables, Materials and the Like, Care and Maintenance, Repair and Overhauling of Plants and Installation of Equipment of the Mine and Keeping up of Maddhapara Granite Mine” চুক্তি স্বাক্ষরিত হয়েছে। উক্ত চুক্তির আওতায় খনির উৎপাদন ও উন্নয়ন কার্যক্রম চলমান রয়েছে।

খনি হতে পাথর উৎপাদন অত্যন্ত কঠিন ও ঝুঁকিপূর্ণ একটি কাজ। ভূ-অভ্যন্তরের প্রতিকূল অবস্থার মধ্যে খনিতে নিয়োজিত খনি শ্রমিক এবং সকল স্তরের কর্মকর্তা-কর্মচারীগণের নিরলস পরিশ্রমের মাধ্যমে কোম্পানির কার্যক্রম সুষ্ঠুভাবে সচল রাখতে সক্ষম হওয়ায় সকলকে আন্তরিক ধন্যবাদ জ্ঞাপন করছি।

আমি আশা করছি সকলের সম্মিলিত প্রচেষ্টায় খনির উৎপাদনের ধারাবাহিকতা অব্যাহত রাখা সম্ভব হবে এবং এমজিএমসিএল অধিক মুনাফা অর্জনে সক্ষম হবে।

আমি এমজিএমসিএল-এর ২৪তম বার্ষিক সাধারণ সভার সাফল্য এবং কোম্পানির উত্তরোত্তর সমৃদ্ধি কামনা করছি।

(নাজমুল আহসান)





ব্যবস্থাপনা পরিচালকের বক্তব্য



ব্যবস্থাপনা পরিচালক
মধ্যপাড়া গ্রানাইট মাইনিং কোম্পানী লিমিটেড

মধ্যপাড়া গ্রানাইট মাইনিং কোম্পানী লিমিটেড (এমজিএমসিএল)-এর ২৪তম বার্ষিক সাধারণ সভা উপলক্ষে ২০২১-২০২২ অর্থবছরে সম্পাদিত উন্নয়নমূলক কর্মকাণ্ডসহ অর্থনৈতিক কার্যাবলীর তথ্য সংবলিত প্রতিবেদন প্রকাশ করতে পেরে আমি আনন্দিত।

মধ্যপাড়া পাথর খনি দেশের একমাত্র ভূগর্ভস্থ পাথর খনি। এই খনিতে পৃথিবীর অন্যতম ভূগর্ভস্থ আগ্নেয়শিলা রয়েছে, যা গ্রানাইট, ডায়োরাইট এবং গ্রানোডায়োরাইট শ্রেণির অন্তর্ভুক্ত। ভিত্তিশিলা হওয়ায় এই খনির মাইনিং লিজ এলাকার পাথরের মজুদ অপরিমেয়, যা অন্য যে কোনো ভূগর্ভস্থ খনির তুলনায় অধিক বছর যাবৎ উৎপাদন করা সম্ভব। ভূগর্ভস্থ খনি হতে গ্রানাইট পাথর উৎপাদন ও খনির কার্যক্রম পরিচালনা অন্য যে কোন কাজের তুলনায় অধিকতর কঠিন, ঝুঁকিপূর্ণ এবং চ্যালেঞ্জিং। মধ্যপাড়া খনি বাস্তবায়নকারী ঠিকাদার মেসার্স নামনাম কর্তৃক ২৫-০৭-২০০৭ তারিখে খনি হস্তান্তরের পর হতে আগস্ট ২০১৩ পর্যন্ত এমজিএমসিএল নিজস্ব ব্যবস্থাপনায় সীমিত পরিসরে খনির উৎপাদন কার্যক্রম পরিচালনা করে। দেশের ক্রমবর্ধনশীল ভৌত অবকাঠামো নির্মাণে পাথরের ব্যবহার বৃদ্ধির পরিপ্রেক্ষিতে খনির উন্নয়ন ও উৎপাদন বৃদ্ধি করার প্রয়োজনীয়তা দেখা দেয়। এরই ধারাবাহিকতায় এমজিএমসিএল এবং জার্মানিয়া-ট্রেস্ট কনসোর্টিয়াম (জিটিসি)-এর মধ্যে ০২-০৯-২০১৩ তারিখে ৬ বছর মেয়াদী "Management of Operation and Development, Production, Maintenance and Provisioning Services of Maddhapara Hard Rock" শীর্ষক একটি চুক্তি স্বাক্ষরিত হয়। এমজিএমসিএল ও জিটিসি'র মধ্যে সম্পাদিত উল্লিখিত চুক্তির মেয়াদ ১৯-০২-২০২০ তারিখে উত্তীর্ণ হয়। খনির উন্নয়ন ও উৎপাদন নিরবচ্ছিন্ন রাখার স্বার্থে তৎপূর্বে স্বাক্ষরিত চুক্তির দর ও সকল শর্ত অক্ষুণ্ণ রেখে জিটিসি'র সঙ্গে আলাপ আলোচনার ভিত্তিতে ১ (এক) বছর মেয়াদী একটি Side Letter Agreement স্বাক্ষর করা হয়। ফলশ্রুতিতে খনির উন্নয়ন এবং উৎপাদন নিরবচ্ছিন্নভাবে পরিচালিত হয়। সরকার ঘোষিত স্বাস্থ্যবিধি যথাযথভাবে অনুসরণপূর্বক ২০২০-২০২১ এবং ২০২১-২০২২ অর্থবছরে করোনা পরিস্থিতির মধ্যেও খনির পাথর উৎপাদন এবং বিক্রয় লক্ষ্যমাত্রার প্রায় ১২০% অর্জন সম্ভব হয়।

দ্বিতীয় পর্যায়ে এমজিএমসিএল এবং জিটিসি-এর সাথে ০৩-০৯-২০২১ তারিখ হতে কার্যকর করে গত ২৮-০৯-২০২১ তারিখে ৬ (ছয়) বছর মেয়াদী "EPC of New Equipment, Extraction and Production of Rocks/Stones, Supply, Installation & Commissioning of New Equipment, Supply of Spare Parts, Consumables, Materials and the Like, Care and Maintenance, Repair and Overhauling of Plants and Installation of Equipment of the Mine and Keeping up of Maddhapara Granite Mine" চুক্তি স্বাক্ষরিত হয়েছে। চুক্তি মূল্য বৈদেশিক মুদ্রায় প্রায় ১১৮.৬০ মিলিয়ন মার্কিন ডলার এবং স্থানীয় মুদ্রায় প্রায় ২৬৬.৭৫ কোটি টাকা। চুক্তি অনুযায়ী তৎপরবর্তী ৬ বছরে জিটিসি কর্তৃক ৮.৮৬ মিলিয়ন মেট্রিক টন গ্রানাইট পাথর উৎপাদন ও ১৪টি নতুন স্টোপ উন্নয়নের লক্ষ্যমাত্রা রয়েছে। উক্ত চুক্তির আওতায় খনির উৎপাদন ও উন্নয়ন কার্যক্রম চলছে।

খনির উৎপাদনের ধারাবাহিকতা অব্যাহত রাখার স্বার্থে জ্বালানি ও খনিজ সম্পদ বিভাগের নির্দেশনার আলোকে খনির উৎপাদন ও উন্নয়ন কাজের প্রধান উপাদান বিস্ফোরক ও বিস্ফোরক







ব্যবস্থাপনা পরিচালক মধ্যপাড়া গ্রানাইট মাইনিং কোম্পানী লিমিটেড

দ্রব্যাদি এবং অ্যামোনিয়াম নাইট্রেট সরবরাহের লক্ষ্যে গত ১২-০৫-২০২২ তারিখে এমজিএমসিএল ও জিটিসি-এর মধ্যে পৃথক দু'টি ফ্রেমওয়ার্ক চুক্তি স্বাক্ষরিত হয়েছে। ফ্রেমওয়ার্ক চুক্তির আওতায় তৎপরবর্তী প্রায় সাড়ে পাঁচ বছর যাবৎ জিটিসি প্রয়োজনীয় বিস্ফোরক ও বিস্ফোরক দ্রব্যাদি সরবরাহ করবে। আশা করছি বিস্ফোরক ও বিস্ফোরক দ্রব্যাদি সুষ্ঠুভাবে সরবরাহের মাধ্যমে খনির ধারাবাহিক উৎপাদন পূর্ণমাত্রায় অব্যাহত রাখা সম্ভব হবে।

২০২১-২০২২ অর্থবছরে খনি থেকে পাথর উৎপাদন হয়েছে ৯.৬৩ লক্ষ মেট্রিক টন, বিক্রয় হয়েছে ১০.৯৬ লক্ষ মেট্রিক টন এবং রাজস্ব আয় হয়েছে ২৫৩.৭৩ কোটি টাকা। করপরবর্তী মুনাফা হয়েছে ১৮.২৬ কোটি টাকা। আমি আনন্দের সাথে জানাচ্ছি যে, নানা প্রতিকূল অবস্থার মধ্য দিয়েও এমজিএমসিএল মুনাফা অর্জনের ধারাবাহিকতা বজায় রাখতে সক্ষম হয়েছে।

প্রাকৃতিক সম্পদের টেকসই ব্যবস্থাপনা, টেকসই অর্থনৈতিক উন্নয়ন, জলবায়ুর নেতিবাচক পরিবর্তনের মাত্রা হ্রাস, সামাজিক ভারসাম্যহীনতা দূরীকরণ ইত্যাদি Sustainable Development Goal (SDG) বাস্তবায়নের অন্যতম উদ্দেশ্য। ২০৪১ সালের মধ্যে সুখী, সমৃদ্ধ ও উন্নত দেশ গড়ার প্রত্যয়ে দেশের চলমান উন্নয়ন কর্মকাণ্ডে গ্রানাইট পাথরের ব্যাপক চাহিদার প্রেক্ষিতে খনি হতে পাথর উৎপাদন বৃদ্ধির লক্ষ্যে ইতোমধ্যে “Feasibility Study for Granite Slab Preparation and Enhancement of Stone Production of Expansion of Maddhapara Mine” শীর্ষক সম্ভাব্যতা যাচাই প্রকল্পটি সম্পন্ন করা হয়েছে। মধ্যপাড়া খনির ২য় ফেজ উন্নয়নের জন্য সিদ্ধান্ত গ্রহণের বিষয়টি জ্বালানি ও খনিজ সম্পদ বিভাগে সক্রিয় বিবেচনাধীন রয়েছে। নতুন খনি উন্নয়ন করা সম্ভব হলে খনি দু'টির সম্মিলিত উৎপাদন ক্ষমতা হবে বার্ষিক (১.৬৫ + ৩.৩০) = ৪.৯৫ মিলিয়ন মেট্রিক টন। অর্থাৎ দৈনিক ১৬,৫০০ মেট্রিক টন পাথর উৎপাদন করা সম্ভব হবে। এর মাধ্যমে দেশের পাথরের চাহিদার একটি বড় অংশ পূরণ করা সম্ভব হবে।

মধ্যপাড়া খনি থেকে উৎপাদিত পাথর রূপপুর পারমাণবিক বিদ্যুৎ কেন্দ্র নির্মাণ প্রকল্প, সড়ক ও জনপথ বিভাগ, সেতু বিভাগ, স্থানীয় সরকার বিভাগ, পানি উন্নয়ন বোর্ড, রেলপথ মন্ত্রণালয়ের অধীন সকল রেল লাইন, হযরত শাহজালাল আন্তর্জাতিক বিমানবন্দরের রানওয়ে, কক্সবাজার আন্তর্জাতিক বিমান বন্দরের রানওয়েসহ বিভিন্ন সরকারি-বেসরকারি স্থাপনা নির্মাণে ব্যাপকভাবে ব্যবহৃত হচ্ছে।

কোম্পানির বিভিন্ন কাজে পেট্রোবাংলা, জ্বালানি ও খনিজ সম্পদ বিভাগ, বিদ্যুৎ, জ্বালানি ও খনিজ সম্পদ মন্ত্রণালয়, খনিজ সম্পদ উন্নয়ন ব্যুরো, হাইড্রোকার্বন ইউনিট, জিওলজিক্যাল সার্ভে অব বাংলাদেশ (জিএসবি), বিস্ফোরক পরিদপ্তর, অর্থ মন্ত্রণালয়, পরিকল্পনা মন্ত্রণালয়, স্বরাষ্ট্র মন্ত্রণালয়সহ অন্যান্য মন্ত্রণালয় ও বিভাগ, জাতীয় রাজস্ব বোর্ড, বিনিয়োগ উন্নয়ন কর্তৃপক্ষ, আইএমইডি, বাংলাদেশ এনার্জি রেগুলেটরি কমিশন, রেজিস্ট্রার অব জয়েন্ট স্টক কোম্পানিজ অ্যান্ড ফার্মস, বাংলাদেশ সিকিউরিটিজ অ্যান্ড এক্সচেঞ্জ কমিশন এবং বৈদেশিক সংস্থাসমূহের অবদান আমি কৃতজ্ঞতার সঙ্গে স্মরণ করছি। সুদক্ষ ব্যবস্থাপনা ও সুশাসন নিশ্চিতকল্পে কর্তৃপক্ষ ও কোম্পানির পরিচালনা পর্ষদ বিভিন্ন সময়ে যথাযথ সিদ্ধান্ত ও দিক-নির্দেশনা প্রদান করায় আমি



সংশ্লিষ্ট সকলের প্রতি কৃতজ্ঞতা প্রকাশ করছি। একই সাথে এ কোম্পানির ভবিষ্যত কর্মকাণ্ডে সংশ্লিষ্ট সকলের অব্যাহত সহযোগিতা কামনা করছি।

মাননীয় প্রধানমন্ত্রীর বিদ্যুৎ, জ্বালানি ও খনিজ সম্পদ বিষয়ক মাননীয় উপদেষ্টা, বিদ্যুৎ, জ্বালানি ও খনিজ সম্পদ মন্ত্রণালয়ের মাননীয় প্রতিমন্ত্রী, জ্বালানি ও খনিজ সম্পদ বিভাগের সিনিয়র সচিব মহোদয় এবং পেট্রোবাংলার চেয়ারম্যান মহোদয়ের মূল্যবান বাণী বার্ষিক প্রতিবেদনটিকে সমৃদ্ধ করেছে। তাঁদের প্রতি আন্তরিক কৃতজ্ঞতা ও অশেষ শ্রদ্ধা জ্ঞাপন করছি।

আমি এ কোম্পানির উত্তরোত্তর সমৃদ্ধি ও সাফল্য কামনা করছি।



আবু দাউদ মুহম্মদ ফরিদুজ্জামান





মধ্যপাড়া গ্রানাইট মাইনিং কোম্পানী লিমিটেড

MADDHAPARA GRANITE MINING COMPANY LIMITED

(A Company of Petrobangla)



সূত্র নং: ২৮.১৭.০০০০.১১১.৫০.০০২.২০/১৭০

তারিখ: ২১-০৬-১৪২৯ বঙ্গাব্দ
০৬-১০-২০২২ খ্রিস্টাব্দ

২৪তম বার্ষিক সাধারণ সভার বিজ্ঞপ্তি

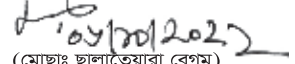
মধ্যপাড়া গ্রানাইট মাইনিং কোম্পানী লিমিটেড (এমজিএমসিএল)-এর ২৪তম বার্ষিক সাধারণ সভা আগামী ২৬ অক্টোবর ২০২২ খ্রিস্টাব্দ মোতাবেক ১০ কার্তিক ১৪২৯ বঙ্গাব্দ বুধবার সন্ধ্যা ৬.০০ টায় বোর্ড রুম, পেট্রোবাংলা, পেট্রোসেন্টার, ৩ কাওরান বাজার বা/এ, ঢাকা এ অনুষ্ঠিত হবে।

সভার আলোচ্য সূচী নিম্নরূপ:

১. কোম্পানির ২৩তম বার্ষিক সাধারণ সভার কার্যবিবরণী নিশ্চয়করণ;
২. কোম্পানির ২৩তম বার্ষিক সাধারণ সভায় গৃহীত সিদ্ধান্তসমূহের বাস্তবায়ন প্রতিবেদন পর্যালোচনা;
৩. ২০২১-২০২২ অর্থবছরের কোম্পানির পরিচালনা পর্ষদের প্রতিবেদন বিবেচনা ও অনুমোদন;
৪. কোম্পানির ২০২১-২০২২ অর্থবছরের নিরীক্ষিত স্থিতিপত্র, লাভ-লোকসান হিসাব ও নিরীক্ষকের প্রতিবেদন অনুমোদন;
৫. কোম্পানির ২০২১-২০২২ অর্থবছরের জন্য লভ্যাংশ ঘোষণা ও অনুমোদন;
৬. কোম্পানির ২০২২-২০২৩ অর্থবছরের জন্য বর্ধিতনিরীক্ষক নিয়োগ এবং তাঁদের পারিশ্রমিক নির্ধারণ;
৭. এমজিএমসিএল-এর পরিচালনা পর্ষদের পরিচালক নিয়োগ নিয়মিতকরণ এবং শেয়ার হস্তান্তরসমূহ অনুমোদন;
৮. পরিচালকমণ্ডলীর এক-তৃতীয়াংশ পরিচালকের অবসর গ্রহণ এবং তদস্থলে পরিচালক নিয়োগ এবং
৯. চেয়ারম্যান মহোদয়ের অনুমতিক্রমে বার্ষিক সাধারণ সভায় আইনগতভাবে আলোচনায়োগ্য অন্যান্য বিষয়াদি (যদি থাকে)।

সম্মানিত শেয়ারহোল্ডারবৃন্দ ও পরিচালকবৃন্দকে উক্ত সভায় উপস্থিত থাকার জন্য বিনীত অনুরোধ জানানো হলো।

পরিচালনা পর্ষদের নির্দেশক্রমে,



(মোহাম্মদ ছালাভেয়ারা বেগম)

কোম্পানি সচিব (অতিরিক্ত দায়িত্ব)

দ্রষ্টব্য: ব্যক্তিগতভাবে কোন শেয়ারহোল্ডার সভায় উপস্থিত হতে অপারাগ হলে সংযুক্ত প্রক্সি ফর্ম যথাযথভাবে সম্পাদনপূর্বক জমা দানের মাধ্যমে তাঁর পক্ষ থেকে সভায় যোগদান/ভোট প্রদানের জন্য প্রক্সি নিয়োগ করতে পারবে।

বিতরণ:

শেয়ারহোল্ডারবৃন্দ:

১. জনাব নাজমুল আহসান, চেয়ারম্যান, পেট্রোবাংলা, ঢাকা;
২. জনাব এ কে এম বেনজামিন রিয়াজী, পরিচালক (অর্থ), পেট্রোবাংলা, ঢাকা;
৩. জনাব মোঃ আলতাফ হোসেন, পরিচালক (প্রশাসন), পেট্রোবাংলা, ঢাকা;
৪. প্রকৌ. মোঃ শাহীনুর ইসলাম, পরিচালক (পিএসসি), পেট্রোবাংলা, ঢাকা;
৫. প্রকৌ. আলী ইকবাল মোঃ নুরুল্লাহ, পরিচালক (পরিচালনা), পেট্রোবাংলা, ঢাকা;
৬. প্রকৌ. মোঃ কামরুজ্জামান খান, পরিচালক (অপারেশন এন্ড মাইস), পেট্রোবাংলা, ঢাকা;
৭. জনাব রুচিরা ইসলাম, সচিব, পেট্রোবাংলা, ঢাকা এবং
৮. পেট্রোবাংলা: প্রতিনিধিত্বকারী-চেয়ারম্যান, পেট্রোবাংলা, ঢাকা।

পরিচালকবৃন্দ:

১. জনাব নাজমুল আহসান, চেয়ারম্যান, এমজিএমসিএল পরিচালনা পর্ষদ ও চেয়ারম্যান, পেট্রোবাংলা, ঢাকা;
২. জনাব আবুল খায়ের মোঃ আমিনুর রহমান, পরিচালক, এমজিএমসিএল পরিচালনা পর্ষদ ও মহাপরিচালক (অতিরিক্ত সচিব), হাইড্রোকার্বন ইউনিট;
৩. জনাব মোঃ হাফিজুর রহমান চৌধুরী, পরিচালক, এমজিএমসিএল পরিচালনা পর্ষদ ও যুগ্মসচিব (অপারেশন-১), জ্বালানি ও খনিজ সম্পদ বিভাগ;
৪. প্রকৌ. আলী ইকবাল মোঃ নুরুল্লাহ, পরিচালক, এমজিএমসিএল পরিচালনা পর্ষদ ও পরিচালক (পরিচালনা), পেট্রোবাংলা, ঢাকা;
৫. জনাব এইচ. এম. খালিদ ইফতেখার, পরিচালক, এমজিএমসিএল পরিচালনা পর্ষদ ও উপসচিব (পরিচালনা-১ শাখা), জ্বালানি ও খনিজ সম্পদ বিভাগ, ঢাকা;
৬. জনাব আবদুল বাকী খান মজলিশ, পরিচালক, এমজিএমসিএল পরিচালনা পর্ষদ ও উপ-মহাপরিচালক (ভূতত্ত্ব), বাংলাদেশ ভূতাত্ত্বিক জরিপ অধিদপ্তর, ঢাকা এবং
৭. জনাব আবু দাউদ মুহম্মদ ফরিদুজ্জামান, পরিচালক, এমজিএমসিএল পরিচালনা পর্ষদ ও ব্যবস্থাপনা পরিচালক, মধ্যপাড়া গ্রানাইট মাইনিং কোম্পানী লিমিটেড, দিনাজপুর।

অনুলিপি:

১. চেয়ারম্যান, সিকিউরিটিজ এন্ড এক্সচেঞ্জ কমিশন, সিকিউরিটি কমিশন ভবন, ই-৬, আগারগাঁও, শের-ই বাংলা নগর, প্রশাসনিক এলাকা, ঢাকা-১২০৭;
২. রেজিস্ট্রার, রেজিস্ট্রার অব জয়েন্ট স্টক কোম্পানিজ অ্যান্ড ফার্মস, টিসিবি ভবন (৭ম তলা), ১ কাওরান বাজার বা/এ, ঢাকা-১২১৫;
৩. সচিব, পেট্রোবাংলা, ঢাকা এবং
৪. আহমেদ জাকির এন্ড কোং, চার্টার্ড একাউন্ট্যান্টস, লেভেল-১০, ৮৯ কাকরাইল, ঢাকা-১০০০।

Head office : Maddhapara, Parbatipur, Dinajpur, Bangladesh. Tel: 05222-56401, Fax: 05222-56400

Dhaka office : Petrobangla, Petrocentre (level 13), 3, Kawran Bazar C/A, Dhaka-1215 Tel: 02-55013257

Fax: 02-55013258, E-mail: info@mgmcl.org.bd, Web: www.mgmcl.org.bd



SHAREHOLDERS

of the

COMPANY



Nazmul Ahsan

Chairman

Bangladesh Oil, Gas & Mineral Corporation
(Petrobangla)



A.K.M. Benjamin Riazi

Joint Secretary &
Director (Finance)
Petrobangla



Md. Altaf Hossain

Joint Secretary &
Director (Administration)
Petrobangla



Engr. Md. Shaheenur Islam

Director (Production Sharing
Contract)
Petrobangla



Engr. Ali Iqbal Md. Nurullah

Director (Planning)
Petrobangla



Engr. Md. Kamruzzaman Khan

Director (Operation & Mines)
Petrobangla



Ruchira Islam

Secretary
Petrobangla



BOARD

of DIRECTORS



Nazmul Ahsan

Chairman, MGMCL Board
&
Chairman, Petrobangla



Abul Khayer Md. Aminur Rahman

Director, MGMCL Board
&
Director General
(Additional Secretary)
Hydrocarbon Unit



Md. Hafizur Rahman Chowdhury

Director, MGMCL Board
&
Joint Secretary, EMRD



Engr. Ali Iqbal Md. Nurullah

Director, MGMCL Board
&
Director (Planning)
Petrobangla



H. M. Khalid Iftekher

Director, MGMCL Board
&
Deputy Secretary, EMRD



Abdul Baquee Khan Majlis

Director, MGMCL Board
&
Deputy Director General, GSB



Abu Daud Mohammad Fariduzzaman

Director, MGMCL Board
&
Managing Director, MGMCL



পরিচালকমণ্ডলীর প্রতিবেদন



মধ্যপাড়া গ্রানাইট মাইনিং কোম্পানী লিমিটেড (এমজিএমসিএল)-এর ২৪তম বার্ষিক সাধারণ সভায় শেয়ার হোল্ডারগণের উদ্দেশ্যে ২০২১-২০২২ অর্থ-বছরের কার্যক্রমের উপর পরিচালক মণ্ডলীর প্রতিবেদন।

বিসমিল্লাহির রাহমানির রাহিম

সম্মানিত শেয়ার হোল্ডারগণ;

আসসালামু আলাইকুম,

মধ্যপাড়া গ্রানাইট মাইনিং কোম্পানী লিমিটেড (এমজিএমসিএল)-এর ২৪তম বার্ষিক সাধারণ সভায় কোম্পানির পরিচালনা পর্ষদের পক্ষ হতে আপনাদের সকলকে জানাই আন্তরিক শুভেচ্ছা ও স্বাগতম। আমি উল্লেখ করছি যে, কোম্পানির পরিচালনা পর্ষদ এবং সম্মানিত শেয়ার-হোল্ডারগণের ইতিবাচক দিকনির্দেশনা, কোম্পানি ব্যবস্থাপনায় সময়োপযোগী পদক্ষেপ এবং সর্বস্তরের কর্মকর্তা, কর্মচারী এবং সংশ্লিষ্ট সকলের নিরলস পরিশ্রমের মাধ্যমে এমজিএমসিএল বিভিন্ন চ্যালেঞ্জ মোকাবেলার মাধ্যমে এগিয়ে যাচ্ছে।

আমি পরিচালকমণ্ডলীর পক্ষ হতে ২০২১-২০২২ অর্থবছরের কোম্পানি পরিচালনা কার্যক্রম, নিরীক্ষিত স্থিতিপত্র, আয়-ব্যয় বিবরণী, নিরীক্ষকের প্রতিবেদন এবং পাথর উৎপাদন ও বিপণনসহ অন্যান্য কর্মকাণ্ড সংবলিত বার্ষিক প্রতিবেদন আপনাদের নিকট উপস্থাপন করছি।

খনির উন্নয়ন ও উৎপাদন সংক্রান্ত

(ক) ১ম ম্যানেজমেন্ট কন্ট্রাক্ট এর আওতায় সম্পাদিত কার্যাবলী:

খনি উন্নয়ন ঠিকাদার “নামনাম” এর নিকট থেকে ২৫ জুলাই ২০০৭ তারিখে খনিটি এমজিএমসিএল কর্তৃক গ্রহণ করে নিজস্ব ব্যবস্থাপনায় নভেম্বর ২০১৩ পর্যন্ত এক শিফটে খনির উৎপাদন কার্যক্রম পরিচালনা করা হয়। দেশের ক্রমবর্ধমান ভৌত অবকাঠামো নির্মাণে পাথর ব্যবহার বৃদ্ধির প্রেক্ষিতে মধ্যপাড়া খনির পাথর উৎপাদন বৃদ্ধি করার প্রয়োজনীয়তা দেখা দেয়। এরই ধারাবাহিকতায় মধ্যপাড়া গ্রানাইট মাইনিং



▶ ২৩তম বার্ষিক সাধারণ সভা



কোম্পানী লিমিটেড (এমজিএমসিএল) এবং জার্মানিয়া-ট্রেস্ট কনসোর্টিয়াম (জিটিসি)-এর মধ্যে ২ সেপ্টেম্বর ২০১৩ তারিখে ৬ বছর মেয়াদী বৈদেশিক ও স্থানীয় মুদ্রায় মোট ১৭১.৮৬ মিলিয়ন মার্কিন ডলার (১,৪০০ কোটি টাকা প্রায়) চুক্তিমূল্যে "Management of Operation and Development, Production, Maintenance and Provisioning Services of Maddhapara Hard Rock Mine" শীর্ষক একটি চুক্তি স্বাক্ষরিত হয়।

এমজিএমসিএল ও জিটিসি'র মধ্যে সম্পাদিত চুক্তি ২০ ফেব্রুয়ারি ২০১৪ তারিখ হতে কার্যকর হয়ে ১৯ ফেব্রুয়ারি ২০২০ তারিখে শেষ হয়। নানা প্রতিবন্ধকতায় বর্ধিত চুক্তিপরবর্তী ছয় বছরে খনির উৎপাদন ও উন্নয়ন লক্ষ্যমাত্রায় পৌঁছানো সম্ভব হয়নি। ফলে কর্তৃপক্ষের সিদ্ধান্তক্রমে চুক্তির মেয়াদ ২০ ফেব্রুয়ারি ২০২০ হতে ১ বছর বৃদ্ধি করে জিটিসি'র সঙ্গে গত ২৯ জুলাই ২০২০ তারিখে (বৈশ্বিক করোনা পরিস্থিতির কারণে খনি বন্ধকালীন সময় বাদ দিয়ে) একটি Side Letter Agreement (SLA) স্বাক্ষর করা হয়। চুক্তি এবং স্বাক্ষরিত Side Letter Agreement (SLA) অনুযায়ী বর্ধিত ১ বছর সময়ে জিটিসি কর্তৃক ১.১০ মিলিয়ন মেট্রিক টন পাথর উৎপাদনসহ ২টি নতুন স্টেপ উন্নয়ন লক্ষ্যমাত্রার বিপরীতে শতভাগের বেশি অর্জন করা সম্ভব হয়েছে। চুক্তি এবং Side Letter Agreement (SLA) মোতাবেক লক্ষ্যমাত্রা অনুযায়ী পাথর উৎপাদনের চিত্র নিম্নরূপ:

(লক্ষ টন)

চুক্তি বছর	১ম (২০ ফেব্রু: ২০১৪ থেকে ১৯ ফেব্রু: ২০১৫)	২য় (২০ ফেব্রু: ২০১৫ থেকে ১৯ ফেব্রু: ২০১৬)	৩য় (২০ ফেব্রু: ২০১৬ থেকে ১৯ ফেব্রু: ২০১৭)	৪র্থ (২০ ফেব্রু: ২০১৭ থেকে ১৯ ফেব্রু: ২০১৮)	৫ম (২০ ফেব্রু: ২০১৮ থেকে ১৯ ফেব্রু: ২০১৯)	৬ষ্ঠ (২০ ফেব্রু: ২০১৯ থেকে ১৯ ফেব্রু: ২০২০)	মোট	বর্ধিত সময় (২০ ফেব্রু: ২০২০ থেকে ৩০ জুন ২০২১)	বর্ধিত সময় (১ জুলাই ২০২১ থেকে ৩০ জুন ২০২২ পর্যন্ত)
উৎপাদন লক্ষ্যমাত্রা	৯.০	১৪.০	১৬.০	১৭.০	১৮.০	১৮.০	৯২.০	১১.০০	-
প্রকৃত উৎপাদন	৬.৫৩	৫.৪০	০.০৯	৪.২৭	১২.৭৬	৮.২৪	৩৭.৫৬	১১.৬১	১.৭৫

(খ) ২য় ম্যানেজমেন্ট কন্ট্রাক্ট (নতুন চুক্তি) এর আওতায় সম্পাদিত কার্যাবলী:

মধ্যপাড়া গ্রানাইট মাইনিং কোম্পানী লিমিটেড (এমজিএমসিএল) এবং জার্মানিয়া-ট্রেস্ট কনসোর্টিয়াম (জিটিসি)-এর মধ্যে "EPC of New Equipment, Extraction and Production of Rocks/Stones, Supply, Installation & Commissioning of New Equipment, Supply of Spare Parts, Consumables, Materials and the Like, Care and Maintenance, Repair and Overhauling of Plants and Installation of Equipment of the Mine and Keeping up of Maddhapara Granite Mine" শীর্ষক ছয় (৬) বছর মেয়াদী একটি চুক্তি (Contract No. MGMCL/GTC/ROCK/2021-27) গত ০৩ সেপ্টেম্বর ২০২১ তারিখ হতে কার্যকর করে গত ২৮ সেপ্টেম্বর ২০২১ তারিখে স্বাক্ষরিত হয়। চুক্তি অনুযায়ী আগামী ৬ বছরে জিটিসি কর্তৃক ৮.৮৬ মিলিয়ন মেট্রিক টন গ্রানাইট পাথর উৎপাদন ও ১৪টি নতুন স্টেপ উন্নয়নের লক্ষ্যমাত্রা রয়েছে। চুক্তির আওতায় জিটিসি ৩ সেপ্টেম্বর ২০২১ হতে ৩০ জুন ২০২২ পর্যন্ত মোট ৭,৮৮,৬৮৯.৭১ মেট্রিক টন গ্রানাইট পাথর উৎপাদন এবং ৪,০৯৯.৩০ মিটার রোডওয়ে ও স্টেপ উন্নয়ন সম্পন্ন করেছে। প্রিন্সিপ্যাল ম্যানেজমেন্ট-এর অভাবে ২৬ অক্টোবর ২০২১ হতে ০৫ নভেম্বর ২০২১ তারিখ পর্যন্ত ১১ দিন খনির উৎপাদন কাজ এবং ১২ মার্চ ২০২২ হতে ২৬ মার্চ ২০২২ তারিখ পর্যন্ত ১৫ দিন খনির উৎপাদন ও উন্নয়ন কাজ বন্ধ থাকে। ইতঃপূর্বে আন্তর্জাতিক দরপত্র আহ্বান করা হলে ২টি মাত্র প্রতিষ্ঠান দরপ্রস্তাব দাখিল করে। দরপ্রস্তাব মূল্যায়ন শেষে সর্বনিম্ন দরদাতাকে কার্যাদেশ প্রদান করা হলে উক্ত প্রতিষ্ঠান কর্তৃক সরবরাহকৃত বিস্ফোরক দ্রব্যাদি নিম্নমানের হওয়ায় জিটিসি তা ব্যবহারে দুর্ঘটনা ঘটানোর আশঙ্কা রয়েছে বলে জানায়। পরবর্তীতে কয়েক দফা দরপত্র আহ্বান করা হলে কোন দরদাতা দরপ্রস্তাব দাখিল করেনি। বৈরত বিস্ফোরণ, কোভিড-১৯ এবং রাশিয়া-ইউক্রেন যুদ্ধের কারণে বৈশ্বিক অর্থনৈতিক অস্থিরতার ফলে বিস্ফোরক দ্রব্যাদি সংগ্রহে নানাবিধ জটিলতা সৃষ্টি হয়। যার ফলে পরিকল্পনা অনুযায়ী বিস্ফোরক দ্রব্যাদি আমদানি করতে না পারায় ০১ মে ২০২২ তারিখ হতে দীর্ঘদিন খনির উৎপাদন বন্ধ থাকে। যার ফলে চুক্তি অনুযায়ী লক্ষ্যমাত্রা অর্জন হয়নি।

(লক্ষ টন)

চুক্তি বছর	১ম (০৩ সেপ্টেম্বর ২০২১ থেকে ৩০ জুন ২০২২)	২য়	৩য়	৪র্থ	৫ম	৬ষ্ঠ	মোট
উৎপাদন লক্ষ্যমাত্রা	১২.০	১৫.৩২	১৫.৩২	১৫.৩২	১৫.৩২	১৫.৩২	৮৮.৬০
প্রকৃত উৎপাদন	৭.৮৯	-	-	-	-	-	৭.৮৯



(গ) জিটিসি কর্তৃক জুলাই ২০২১ হতে জুন ২০২২ পর্যন্ত মাসভিত্তিক খনি উন্নয়ন ও গ্রানাইট পাথর উৎপাদনের পরিমাণ নিম্নরূপ:

মাস	আকার ভিত্তিক উৎপাদন (মেট্রিক টন)	রোডওয়ায়ে ও স্টোপ উন্নয়ন (মিটার)
জুলাই ২০২১	৮০,২০২.১১	৪৪৫.১০
আগস্ট ২০২১	৮৯,১১৪.৯৯	৪৬০.০০
সেপ্টেম্বর ২০২১	৮৮,১৩০.৬৯	৫০৫.০০
অক্টোবর ২০২১	৮৩,১১৭.২০	৫০৫.৯০
নভেম্বর ২০২১	৯৫,৩৮৬.৭৫	৬২২.২০
ডিসেম্বর ২০২১	১,১৮,০৬৩.০১	৬৩০.০০
জানুয়ারি ২০২২	১,২০,০৫৯.৩৯	৬০০.০০
ফেব্রুয়ারি ২০২২	১,০৭,০৭০.৬৪	৪৯৫.০০
মার্চ ২০২২	৬৮,৪২৪.৪২	২৯৪.০০
এপ্রিল ২০২২	১,১৪,০৫৮.৮৮	৪৮৬.২০
মে ২০২২	-	-
জুন ২০২২	-	-
মোট	৯,৬৩,৬২৮.০৮	৫,০৪৩.৪০



▶ গ্রানাইট পাথর উৎপাদনের জন্য প্রয়োজনীয় ড্রিলিং কার্যক্রম

(ঘ) ১ম চুক্তির আওতায় শুরু থেকে অর্থাৎ ২৪ ফেব্রুয়ারি ২০১৪ হতে ০২ সেপ্টেম্বর ২০২১ পর্যন্ত পরিশোধিত অর্থের পরিমাণ:

মোট চুক্তি মূল্য ১৭১.৮৬ মিলিয়ন মার্কিন ডলারের বিপরীতে ১১৬.৮৯ মিলিয়ন মার্কিন ডলার পরিশোধ করা হয়েছে।

(ঙ) ২য় চুক্তির (নতুন চুক্তি) আওতায় ৩ সেপ্টেম্বর ২০২১ থেকে ৩০ জুন ২০২২ পর্যন্ত পরিশোধিত অর্থের পরিমাণ:

চুক্তি মূল্য বৈদেশিক মুদ্রায় ১১৮.৬০ মিলিয়ন মার্কিন ডলারের বিপরীতে ১৪.৯৬ মিলিয়ন মার্কিন ডলার এবং স্থানীয় মুদ্রায় ২৬৬.৭৫ কোটি টাকার বিপরীতে ৯.৬৪ কোটি টাকা পরিশোধ করা হয়েছে।

গ্রানাইট পাথর বিপণন

রূপকল্প-২০৪১ এবং বাংলাদেশ ব-দ্বীপ পরিকল্পনা ২১০০ এর আলোকে দেশের চলমান উন্নয়ন কর্মকাণ্ডে গ্রানাইট পাথরের ব্যাপক চাহিদার প্রেক্ষিতে মধ্যপাড়া খনির গ্রানাইট পাথর ও স্টোন ডাস্টের বহুবিধ ব্যবহার উল্লেখযোগ্যভাবে বৃদ্ধি পাচ্ছে। মধ্যপাড়া খনি দেশের একমাত্র খনি, যেখান থেকে প্রতিদিন গড়ে প্রায় ৪,০০০-৪,৫০০ মেট্রিক টন গ্রানাইট পাথর উৎপাদন করা হচ্ছে। BUET এর ব্যুরো অফ রিসার্চ অ্যান্ড টেস্টিং কনসালটেশন, মিলিটারী ইন্সটিটিউট অফ সায়েন্স অ্যান্ড টেকনোলজি (MIST) এবং ঢাকা বিশ্ববিদ্যালয়ের জিওলজি বিভাগের বিভিন্ন টেস্ট হতে প্রাপ্ত ফলাফল অনুযায়ী মধ্যপাড়া খনি হতে গ্রানাইট পাথরের ফিজিক্যাল ও ইঞ্জিনিয়ারিং প্রোপার্টিজ নির্মাণ কাজের জন্য কন্সট্রাকশন ম্যাটারিয়ালস হিসেবে অত্যন্ত উপযোগী, টেকসই ও পরিবেশ বান্ধব। এছাড়াও, QED, Independent Testing & Consultancy Ltd, UK এবং Admaterials Technologies PTE Ltd. Singapore কর্তৃক রাসায়নিক পরীক্ষায় মধ্যপাড়ার পাথর Innocuous অর্থাৎ ক্ষতিকারক প্রমাণিত না হওয়ায় এটা সকল প্রকার নির্মাণকাজে ব্যবহার উপযোগী। মধ্যপাড়া খনির পাথর চলমান অবকাঠামোগত উন্নয়ন প্রকল্পসহ সরকারের মেগা প্রকল্প/ফাস্ট ট্র্যাক প্রকল্পসমূহ তথা পদ্মা সেতু ও পদ্মা রেল লিংক, রূপপুর পারমাণবিক বিদ্যুৎ কেন্দ্র নির্মাণ প্রকল্প, হাটিকুমরুল-রংপুর পর্যন্ত ০৪ (চার) লেন মহাসড়ক নির্মাণ প্রকল্প (সাসেক ২ প্রকল্প), গোবিন্দগঞ্জ-দিনাজপুর পর্যন্ত মহাসড়ক প্রশস্তকরণ প্রকল্পসহ দেশের সড়ক, মহাসড়ক, বিমান বন্দরের রানওয়ে, সেতু, উড়াল সেতু, শহর রক্ষা বাঁধ, উপকূলীয় বাঁধ, নদীশাসন, বাংলাদেশ রেলওয়ের রেলপথ, সুউচ্চ ভবন, কালভার্ট ইত্যাদির নির্মাণ ও রক্ষণাবেক্ষণ কাজে ব্যবহৃত হচ্ছে। এছাড়াও বাংলাদেশ রেলওয়ের বিভিন্ন প্রকল্পে ব্যালাস্ট আকারের (৪০-৬০ মি.মি.) পাথর ব্যবহৃত হচ্ছে। খনি হতে উৎপন্ন স্টোন ডাস্ট সিমেন্ট, বিভিন্ন ডেকোরিটিভ টাইলস, সিরামিক্স, রাস্তার সিলকোট, সিসি ব্লক, লন পেভমেন্ট ইত্যাদি তৈরীর জন্য খুবই উপযোগী। বর্গিত কাজসমূহে অত্র কোম্পানির খনি হতে উত্তোলিত গ্রানাইট পাথর ও স্টোন ডাস্ট, ফাইন ডাস্ট এমজিএমসিএল কর্তৃক সরাসরি ও কোম্পানির তালিকাভুক্ত পরিবেশকগণের মাধ্যমে বিপণন করা হচ্ছে।



(ক) জিটিসি কর্তৃক খনি গ্রহণের পর হতে গ্রানাইট পাথর উৎপাদন, বিক্রয় ও বিক্রয়লব্ধ অর্থের পরিমাণ নিম্নরূপ:

অর্থবছর	উৎপাদন (মেট্রিক টন)	বিক্রয় (মেট্রিক টন)	বিক্রয়লব্ধ অর্থের পরিমাণ (লক্ষ টাকা)
২০১৫-২০১৬	১৫৩,৭১৯.০০	৬২৫,৮৩১.০০	১০,৫৬১.৪৬
২০১৬-২০১৭	৫৬,৫১৮.২৯	১৮২,০৯৮.০০	২,১১৭.৭১
২০১৭-২০১৮	৭৫৯,৩৩৩.২২	৬৪৮,০৮৮.৫৬	১৪,৭৮৮.৩১
২০১৮-২০১৯	১,০৬৭,৬৪৬.৬৩	৭৩১,৪৯৩.৫৬	১৬,৩১৪.৯৫
২০১৯-২০২০	৮২৩,৯৫৯.১০	৮৬৪,৯০৬.৫২	২০,৭৮১.৩৭
২০২০-২০২১	১০,১৭,০৩০.৮৩	১২,৮৭,৬৮৭.০০	২৯,৮৯২.৮৬
২০২১-২০২২	৯,৬৩,৬২৮.০৮	১০,৯৬,২৪৪.০০	২৫,৩৭৩.৮২

(খ) ২০২১-২০২২ অর্থবছরে মাসভিত্তিক বিক্রয়ের পরিমাণ:

মাস	বিক্রয় (মেট্রিক টন)
জুলাই ২০২১	৮৩,৫২৬.০০
আগস্ট ২০২১	১,০৭,৮৮০.০০
সেপ্টেম্বর ২০২১	১,০৪,০৮৫.০০
অক্টোবর ২০২১	১,১৭,৩৬১.০০
নভেম্বর ২০২১	১,৪২,৩০২.০০
ডিসেম্বর ২০২১	৯৬,৭৫৯.০০
জানুয়ারি ২০২২	১,৪২,৩৩৬.০০
ফেব্রুয়ারি ২০২২	১,০১,২৬০.০০
মার্চ ২০২২	৪৬,৮৪৫.০০
এপ্রিল ২০২২	১,১৭,৯১০.০০
মে ২০২২	২১,৩৬০.০০
জুন ২০২২	১৪,৬২০.০০
মোট	১০,৯৬,২৪৪.০০



▶ গ্রানাইট পাথর সরবরাহ

(গ) সংস্থা/প্রতিষ্ঠানভিত্তিক পাথর ব্যবহারের পরিমাণ:

(মেট্রিক টন)

ক্রমিক নং	খনির গ্রানাইট পাথর ব্যবহারকারী প্রতিষ্ঠানের নাম	পরিমাণ (২০২০-২০২১)	পরিমাণ (২০২১-২০২২)
১।	সড়ক পরিবহণ ও সেতুবিভাগ, পূর্ত বিভাগ ও অন্যান্য সংস্থা	৪,০০,০০০.০০	২৫০০০০.০০
২।	পানি উন্নয়ন বোর্ড	-	১৫১৩১৩.০০
৩।	বাংলাদেশ রেলওয়ে	২,৮০,০০০.০০	৩০৩৮০০.০০
৪।	এলজিইডি	১,০০,০০০.০০	১২০০০০.০০
৫।	বিভিন্ন সিমেন্ট ও ডেকোরিটিভ টাইলস ফ্যাক্টরী	৫০,০০০.০০	৭০০০০.০০
৬।	বাংলাদেশ বিদ্যুৎ উন্নয়ন বোর্ড	-	-
৭।	বেসামরিক বিমান চলাচল কর্তৃপক্ষ	১৫,০০০.০০	-
৮।	রূপপুর পারমাণবিক বিদ্যুৎ কেন্দ্র নির্মাণ প্রকল্প	৩,০০,০০০.০০	৯১১৩১.০০
৯।	অন্যান্য ব্যক্তিগত প্রতিষ্ঠানের বিভিন্ন নির্মাণ কাজে	১,৪২,৬৮৭.০০	১১০০০০.০০
	সর্বমোট	১২,৮৭,৬৮৭.০০	১০,৯৬,২৪৪.০০



▶ কোম্পানির স্ট্যাক ইয়ার্ড হতে গ্রানাইট পাথর লোডিং



(ঘ) পরিবেশক ও সাধারণ ক্রেতার নিকট সরাসরি বিক্রয়ের পরিমাণ:

(মেট্রিক টন)

অর্থবছর	পরিবেশক	সাধারণ ক্রেতা	মোট
২০১৭-২০১৮	৫২৬,৮৩২.২৮	১২১,২৫৬.২৮	৬৪৮,০৮৮.৫৬
২০১৮-২০১৯	৭২৩,৫৫০.৫৬	৭,৯৪৩.০০	৭৩১,৪৯৩.৫৬
২০১৯-২০২০	৮৫২,১৭৩.৫২	১২,৭৩০.০০	৮৬৪,৯০৬.৫২
২০২০-২০২১	১,২৬৩,০৯০.০০	২৪,৫৯৭.০০	১,২৮৭,৬৮৭.০০
২০২১-২০২২	৯৮৫,৬৪৪.০০	১১০,৬০০.০০	১,০৯৬,২৪৪.০০

কোম্পানির আর্থিক অবস্থা

(ক) কোম্পানির মূলধন ও রিজার্ভ:

ক্রমিক নং	মূলধন ও রিজার্ভ	কোটি টাকা (২০২০-২০২১)	কোটি টাকা (২০২১-২০২২)
১।	শেয়ার মূলধন	১.৭৫	১.৭৫
২।	মূলধন ও রিজার্ভ	৩১৪.৭১	৩১৪.৭১
৩।	পুনর্মূল্যায়ন উদ্বৃত্ত	৪.৫৬	৪.৫৬
৪।	অবশিষ্ট মুনাফা/(লোকসান)	(৫৫৬.২৮)	(৫৫৫.০০)
	মোট মূলধন ও রিজার্ভ/(ঘাটতি)	(২৩৫.২৬)	(২৩৩.৯৮)

(খ) কোম্পানির দীর্ঘমেয়াদী দায়-দেনা (৩০ জুন ২০২২ পর্যন্ত):

ক্রমিক নং	মূলধন ও রিজার্ভ	কোটি টাকা (২০২০-২০২১)	কোটি টাকা (২০২১-২০২২)
১।	প্রকল্প ঋণ	২৪৭.৫৭	২৪৭.৫৭
২।	স্টাডির জন্য ওইসিএফ (জাপান) এর ঋণ	০.৯১	০.৯১
৩।	সাপ্লায়ার্স ক্রেডিট (নামনাম, এলডিসহ)	৩৮.৩২	০০
৪।	পেট্রোবাংলার ঋণ	৮৪৪.২৫	৮৫৫.৮৪
	মোট দেনা	১,১৩১.০৫	১,১০৪.৩২

(গ) নামনামকে পরিশোধিত এবং পাওনা অর্থের বিবরণ (৩০ জুন ২০২২ পর্যন্ত):

মোট বিনিয়োগ (বৈদেশিক মুদ্রায়)	পরিশোধিত অর্থ (বৈদেশিক মুদ্রায়)	অবশিষ্ট পাওনা (বৈদেশিক মুদ্রায়)
১৩৪.০০৪ মিলিয়ন মার্কিন ডলার	১৩৪.০০৪ মিলিয়ন মার্কিন ডলার (ডাউন পেমেন্ট, অগ্রিম, স্টোপ প্রিপারেশন খরচ, এলডি ও ১ম-২৬ তম কিস্তি)	নাই

প্রতিটি কিস্তির পরিমাণ ৩.১১১ মিলিয়ন মার্কিন ডলার। ৫৫% বৈদেশিক মুদ্রায় ১.৩৮১ মিলিয়ন মার্কিন ডলার, ৪৫% কমোডিটি ১.১৩০ মিলিয়ন মার্কিন ডলার, সুদ ০.৫৯৯ মিলিয়ন মার্কিন ডলার। উল্লেখ্য, পেট্রোবাংলার ঋণের বিপরীতে ১৩.০০ কোটি টাকা, কর্পোরেশন ওভারহেড ব্যয় বাবদ ২.০০ কোটি টাকা ও লভ্যাংশ বাবদ ১.২৫ কোটি টাকা পরিশোধ করা হয়েছে।



(ঘ) রাষ্ট্রীয় কোষাগারে জমাকৃত অর্থের বিবরণ (৩০ জুন ২০২২ পর্যন্ত):

(লক্ষ টাকা)

ক্রমিক নং	খাতের বিবরণ	ক্রমপুঞ্জিত জমা (৩০ জুন ২০২১)	২০২১-২০২২ অর্থ বছরে জমা	ক্রমপুঞ্জিত জমা (৩০ জুন ২০২২)
১।	সিডি ভ্যাট	১২,৩৫৯.৭০	৩৩৯.১৮	১২,৬৯৮.৮৮
২।	ভ্যাট (বিবিধ)	৩,০৭৩.৮৩	২৫৬.৯২	৩,৩৩০.৭৫
৩।	ভ্যাট (জিটিসি)	৪,৪৮২.৮১	২৫৫.৬৭	৪,৭৩৮.৪৮
৪।	আয়কর (জিটিসি)	৪,০০১.৮৫	২২২.৪৫	৪,২২৪.৩০
৫।	ভ্যাট (পাথর)	১,৮৮৭.২৬	০	১,৮৮৭.২৬
৬।	ভ্যাট (পাথর বিক্রয় কমিশন হতে কর্তন)	৩৯৫.১২	১৭১.৯৩	৫৬৭.০৫
৭।	রয়্যালটি	২,৯৯৬.২৪	১০৪২.৪০	৪,০৩৮.৬৪
৮।	খনি ইজারা ফি	৩৫৭.৬৪	২৭.০০	৩৮৪.৬৪
৯।	ডিএসএল	৩,৩১০.৯২	০	৩,৩১০.৯২
১০।	আয়কর	৩,১১৩.৭৭	৪৩৯.৫৮	৩,৫৫৩.৩৫
১১।	হোল্ডিং ট্যাক্স	২.৬০	০.৮	৩.৪০
১২।	ভূমি উন্নয়ন কর	৭৭.৩৩	২.৪৪	৭৯.৭৭
১৩।	লভ্যাংশ	৩২৫.০০	৬৭৫.০০	১,০০০.০০
	সর্বমোট	৩৬,৩৮৪.০৭	৩,৪৩৩.৩৭	৩৯,৮১৭.৪৪

(ঙ) শুরু হতে পুরাতন চুক্তির আওতায় ০২-০৯-২০২১ পর্যন্ত জিটিসি-কে বৈদেশিক ও স্থানীয় মুদ্রায় পরিশোধিত অর্থের বিভাজন (ভ্যাট ও আয়করসহ):

(লক্ষ টাকা)

ক্রমিক নং	ব্যয় খাতের বিবরণ	মোট পরিশোধিত অর্থ (৩০ জুন ২০২১ পর্যন্ত)	পরিশোধিত অর্থ জুলাই ২০২১ হতে ০২ সেপ্টেম্বর ২০২১ পর্যন্ত	মোট পরিশোধিত অর্থ (৩০ জুন ২০২২ পর্যন্ত)
১।	অগ্রিম	-	-	-
২।	মবিলাইজেশন ব্যয়	৭৮৯.৫৯	-	৭৮৯.৫৯
৩।	কনস্ট্রাকশন ও রিনোভেশন ব্যয়	১,৬০৩.২৫	-	১,৬০৩.২৫
৪।	উৎপাদন ব্যয়	২৬,২৬০.৩০	১,৪৭১.৫১	২৭,৭৩১.৮১
৫।	উন্নয়ন ব্যয়	২২,২৫৬.৫১	১,২৪৪.২৭	২৩,৫০০.৭৮
৬।	টেকনোলজিক্যাল মডিফিকেশন	৭,৭৩৫.৬১	২০২.৭৯	৭,৯৩৮.৪০
৭।	নতুন যন্ত্রপাতি ক্রয়	৮,১২০.৭২	-	৮,১২০.৭২
৮।	স্পয়ারস ও কনজুমিবলস ব্যয়	১০,৬১১.৬৩	-	১০,৬১১.৬৩
৯।	প্রশিক্ষণ ব্যয়	১০৮.৫৭	-	১০৮.৫৭
১০।	প্রভিশনাল সাম	৮১৩.৭০	-	৮১৩.৭০
১১।	কাস্টমস ডিউটি	৩,৩৯৩.১৪	১২৯.৬০	৩,৫২২.৭৪
১২।	আয়কর ও ভ্যাট	৮,৬৬৮.৭২	-	৮,৬৬৮.৭২
১৩।	কনটিনজেন্সি	৩,১৬০.২০	৬৯৮.৪০	৩,৮৫৮.৬০
	সর্বমোট	৯৩,৫২১.৯৪	৩,৭৪৬.৫৭	৯৭,২৬৮.৫১



২০২১-২০২২ অর্থবছরে কোম্পানির চ্যালেঞ্জ

- মাইন ম্যানেজমেন্ট ঠিকাদার জিটিসি'র সাথে স্বাক্ষরিত নতুন চুক্তি অনুযায়ী বছরভিত্তিক গ্রানাইট পাথর উৎপাদন ও খনি উন্নয়নের লক্ষ্যমাত্রা অর্জন;
- চুক্তি অনুযায়ী খনির গ্রানাইট পাথর উৎপাদন ও উন্নয়নের জন্য প্রয়োজনীয় বিস্ফোরক মালামাল বিদেশ হতে আমদানিপূর্বক তা সময়মত সরবরাহ নিশ্চিত করা;
- উৎপাদিত ও মজুদ বিভিন্ন আকারের গ্রানাইট পাথর বিপণন ত্বরান্বিত করা এবং গ্রানাইট পাথর উৎপাদন বৃদ্ধির লক্ষ্যে নতুন খনি উন্নয়ন প্রকল্প গ্রহণ করা।

২০২১-২০২২ অর্থবছরে কোম্পানির অর্জন

- খনির গ্রানাইট পাথর উৎপাদন ও উন্নয়নে বার্ষিক কর্মসম্পাদন চুক্তি (এপিএ)-এর লক্ষ্যমাত্রা শতভাগ অর্জন;
- উৎপাদিত ও মজুদ বিভিন্ন আকারের গ্রানাইট পাথর বিপণনে এপিএ'র লক্ষ্যমাত্রা শতভাগ অর্জন;
- কোম্পানির ১৮.২৬ কোটি টাকা নীট মুনাফা অর্জন;
- নানাবিধ জটিলতা নিরসণপূর্বক মূল চুক্তি এবং স্বাক্ষরিত Side Letter Agreement (SLA) অনুযায়ী বর্ধিত ১ বছর সময়ে জিটিসি কর্তৃক ১.১০ মিলিয়ন মেট্রিক টন পাথর উৎপাদনসহ ২টি নতুন সেটাপ উন্নয়ন লক্ষ্যমাত্রার বিপরীতে শতভাগের বেশি অর্জন;
- কোম্পানির অভ্যন্তরীণ প্রায় ১.২ কিলোমিটার জরাজীর্ণ রাস্তা মেরামত কাজ সম্পন্নকরণ।



▶ এমজিএমসিএল এর নির্মিত নতুন রাস্তা

ভবিষ্যত পরিকল্পনা

- সরকারের নির্বাচনী ইশতেহার-২০১৮, ৮ম পঞ্চবার্ষিক পরিকল্পনা, তৈল, গ্যাস ও খনিজ সম্পদ সংক্রান্ত বিভিন্ন নীতিমালা ও দলিল, টেকসই উন্নয়ন লক্ষ্যমাত্রা (এসডিজি-২০৩০) অর্জন, রূপকল্প-২০৪১ এবং বাংলাদেশ ব-দ্বীপ পরিকল্পনা-২১০০ এর আলোকে দেশের চলমান উন্নয়ন কর্মকাণ্ডে গ্রানাইট পাথরের ব্যাপক চাহিদার প্রেক্ষিতে গ্রানাইট পাথর উৎপাদন বৃদ্ধির লক্ষ্যে নতুন খনি উন্নয়নে ফিজিবিলিটি স্টাডি প্রকল্প বাস্তবায়ন করা হয়েছে। ফিজিবিলিটি স্টাডি এর ফলাফল সন্তোষজনক হওয়ায় নতুন খনি উন্নয়নের কার্যক্রম গ্রহণ করা হবে। দেশে ক্রমবর্ধমান পাথরের চাহিদা, বৈদেশিক মুদ্রা সাশ্রয়, ফিজিবিলিটি স্টাডি রিপোর্ট ইত্যাদি বিবেচনা করে রেভিনিউ শেয়ারিং এর মাধ্যমে বিনিয়োগকারী নিয়োগ করে মধ্যপাড়া খনির ২য় ফেজ এর উন্নয়ন কার্যক্রম শুরুর বিষয়টি জ্বালানি ও খনিজ সম্পদ বিভাগে সক্রিয় বিবেচনাধীন রয়েছে।
- এমজিএমসিএল কর্তৃক নতুন খনি উন্নয়ন করা সম্ভব হলে খনি দু'টির সম্মিলিত উৎপাদন ক্ষমতা হবে বার্ষিক (১.৬৫ + ৩.৩০) = ৪.৯৫ মিলিয়ন মেট্রিক টন অর্থাৎ দৈনিক (৫,৫০০ + ১১,০০০) = ১৬,৫০০ মেট্রিক টন পাথর উৎপাদন সম্ভব হবে। এর ফলে দেশের পাথরের চাহিদার এক বড় অংশ পূরণ করা সম্ভব হবে।



▶ মধ্যপাড়া খনির ২য় ফেজ এর সম্ভাব্যতা যাচাই প্রকল্পের ড্রিলিং কার্যক্রম।



স্বাস্থ্য সুরক্ষা, পরিবেশ সংরক্ষণ ও নিরাপত্তা কার্যক্রম

স্বাস্থ্য সুরক্ষা:

সু-স্বাস্থ্য ও স্বাস্থ্যকর কর্মপরিবেশ কর্মকর্তা ও কর্মচারীদের কর্মদক্ষতা বৃদ্ধিতে প্রত্যক্ষ ভূমিকা রাখে, তাই খনিতে কর্মরত সকল কর্মকর্তা, কর্মচারীর নিয়মিত স্বাস্থ্য পরীক্ষা করা হয়ে থাকে। খনিতে সংঘটিত দুর্ঘটনার জন্য খনির অভ্যন্তরে ও উপরিভাগে প্রাথমিক চিকিৎসা সেবা প্রদানের সুব্যবস্থা রয়েছে। জরুরী প্রয়োজনে রোগীকে উন্নত চিকিৎসার জন্য রংপুর/দিনাজপুর-এ এ্যাম্বুলেন্সযোগে প্রেরণ করা হয়ে থাকে। স্বাস্থ্য সেবা প্রদানের জন্য কোম্পানির অধীনে বর্তমানে ১ জন সহকারী মেডিকেল কর্মকর্তা কর্মরত আছেন। পাশাপাশি খনিকর্মীদের স্বাস্থ্যসেবা নিশ্চিত করার লক্ষ্যে ঠিকাদার প্রতিষ্ঠান জার্মানিয়া-ট্রেস্ট কনসোর্টিয়াম (জিটিসি) এর আওতায় ২ জন স্বাস্থ্য সহকারী ও ২ জন নার্স নিয়োজিত রয়েছে। খনির আবাসিক এলাকায় একটি পূর্ণাঙ্গ হাসপাতালের অবকাঠামো রয়েছে যা ভবিষ্যতে চালু করার ব্যবস্থা গ্রহণ করা হবে।



▶ জিটিসি'র চিকিৎসক কর্তৃক খনি কর্মীদের নিয়মিত স্বাস্থ্য পরীক্ষা

বৈশ্বিক করোনা ভাইরাস (কোভিড-১৯) মহামারীতে এমজিএমসিএল-এ কর্মরত খনি কর্মী, কর্মচারী ও কর্মকর্তাদের মধ্যে কেউ মৃত্যুবরণ করেনি। বৈশ্বিক করোনা ভাইরাস (কোভিড-১৯) মহামারী রোধকল্পে সময় সময়ে সরকার কর্তৃক জারিকৃত স্বাস্থ্যবিধি সংক্রান্ত নির্দেশনাসমূহ এমজিএমসিএল-এ প্রতিপালন করা হচ্ছে। নির্দেশনাসমূহ কোম্পানিতে যথাযথভাবে প্রতিপালনের লক্ষ্যে কোভিড-১৯-এর সামগ্রিক অবস্থা মনিটরিং করার নিমিত্ত ভিজিলেন্স এবং কুইক রেসপন্স টিম গঠন করা হয়েছে। ভিজিলেন্স এবং কুইক রেসপন্স টিম-এর মাধ্যমে মনিটরিং/প্রয়োজনীয় সচেতনতা কার্যক্রম চলমান রয়েছে। এছাড়াও গণপ্রজাতন্ত্রী বাংলাদেশ সরকারের কোভিড-১৯-এর প্রতিষেধক টিকা প্রদান কার্যক্রমের আওতায় কোম্পানির সকল কর্মকর্তা ও কর্মচারীসহ জিটিসি'র বৈদেশিক বিশেষজ্ঞ, কর্মকর্তা ও খনি শ্রমিকগণ কোভিড-১৯ টিকার বুস্টার ডোজ গ্রহণ করেছেন।

পরিবেশ সংরক্ষণ:

খনি এলাকার সুষ্ঠু পরিবেশ সংরক্ষণের জন্য কোম্পানির পক্ষ হতে বিভিন্ন পদক্ষেপ গ্রহণ করা হয়ে থাকে। ক্রাশিং ও সার্টিং প্লান্টে এবং স্কিপ আনলোডিং হাউজে সৃষ্ট শিলাধূলি থেকে রক্ষা পাওয়ার জন্য প্রয়োজনীয় ডাস্ট কালেক্টর স্থাপন করা আছে। ভূ-উপরিভাগে গেসব যন্ত্রপাতি ব্যবহার করা হচ্ছে তা হতে উদ্ভূত শব্দ অনুমোদিত মাত্রা ৭৫ ডেসিবল-এর মধ্যে রয়েছে। ফলে অত্র খনি কাজে সংশ্লিষ্ট জনবল ও পরিবেশের উপর উদ্ভূত শব্দের কোন বিরূপ প্রতিক্রিয়া নেই। পরিবেশ সুরক্ষার জন্য খনি এবং আবাসিক এলাকায় বিভিন্ন ফলজ, বনজ ও গুঁষাধি জাতের গাছের চারা রোপণ করা হয়েছে। বৃক্ষ রোপণ কার্যক্রম অব্যাহত আছে এবং রোপণকৃত গাছের নিয়মিত পরিচর্যা করা হচ্ছে।



▶ পরিবেশ সুরক্ষায় খনি এলাকায় বৃক্ষ রোপণ কর্মসূচি

নিরাপত্তা কার্যক্রম:

মধ্যপাড়া গ্রানাইট মাইনিং কোম্পানী লিমিটেড (এমজিএমসিএল) দেশের ১(ক) শ্রেণির কেপিআইভুক্ত প্রতিষ্ঠান। কোম্পানির সার্বিক নিরাপত্তা নিশ্চিতকরণে কেপিআই বিধি-বিধান অনুসরণ করা হচ্ছে। খনির উৎপাদন কাজে ব্যবহৃত বিস্ফোরক, ডেটোনেটর এবং ডেটোনেটিং কর্ড বিস্ফোরক বিধিমালা-২০০৪ এবং অ্যামোনিয়াম নাইট্রেট বিধিমালা-২০১৮ অনুসরণে খনি এলাকা হতে নিরাপদ দূরত্বে অবস্থিত কোম্পানির স্থায়ী বিস্ফোরক ম্যাগাজিনে যথাযথভাবে সংরক্ষণ করা হচ্ছে। বিস্ফোরক ম্যাগাজিন-এর সার্বিক নিরাপত্তা ব্যবস্থা জোরদারকরণের জন্য সীমানার চারিদিকে প্রাচীর ও ৪টি সুউচ্চ ওয়াচ টাওয়ার আছে। কোম্পানির খনি এলাকায়, আবাসিক এলাকায় এবং এক্সপ্লোসিভ ম্যাগাজিন



এলাকায় নিরাপত্তা প্রহরীর পাশাপাশি খনি এলাকায় ৩৩টি, আবাসিক এলাকায় ১৯টি এবং এক্সপ্লোসিভ ম্যাগাজিনে ১০টি সহ সর্বমোট ৬২টি সিসি টিভি ক্যামেরা রয়েছে। এছাড়াও খনি এলাকায় ঠিকাদার জার্মানিয়া-ট্রেস্ট কনসোর্টিয়াম (জিটিসি) এর প্রায় ১০০টি সিসি টিভি ক্যামেরা রয়েছে। ২ জন কর্মকর্তার তত্ত্বাবধানে ৮০ জন আনসার, কোম্পানির নিজস্ব ৫ জন স্থায়ী নিরাপত্তা প্রহরী এবং আউট সোর্সিং এজেন্টের মাধ্যমে ১ জন নিরাপত্তা হাবিলদার, ২৬ জন নিরাপত্তা প্রহরী ও ৩২ জন আরআরএফ (রেঞ্জ রিজার্ভ ফোর্স) সহ মোট ১৪৫ জন জনবল দ্বারা খনি এলাকা, বিস্ফোরক ম্যাগাজিন, আবাসস্থল, এমজিএমসিএল-এর আবাসিক এলাকা ২৪ ঘণ্টা সশস্ত্র প্রহরার ব্যবস্থা করা হয়েছে। খনি এলাকার বাউন্ডারী ওয়াল কেপিআই নীতিমালা অনুযায়ী নির্মাণ করা হয়েছে। খনির প্রধান ফটকে সেইফটি গেট স্থাপন করা হয়েছে। নিয়মিতভাবে প্রধান ফটকে জনবল প্রবেশের সময় সেইফটি গেট দ্বারা প্রবেশ করানো হয় এবং যানবাহনসমূহ ভেহিকেল সার্চ মিরর দ্বারা সার্চ করা হয়।



▶ খনির ভূ-গর্ভস্থ ও ভূ-পৃষ্ঠস্থ নিরাপত্তা পর্যবেক্ষণ ও কার্যকর ব্যবস্থা গ্রহণ

খনি কাজের জন্য সেফটি কার্যক্রম:

ভূ-অভ্যন্তরে প্রবেশের পূর্বে খনি কর্মীদের স্বাস্থ্য পরীক্ষা করা হয়। ভূ-অভ্যন্তরে প্রবেশকালে ব্যক্তিগত সুরক্ষার জন্য মাথায় হেলমেট, পায়ে গামবুট, হেডল্যাম্প ও এয়ার প্রটেক্টর ব্যবহার করা হয়ে থাকে। ২০২১-২০২২ অর্থবছরে খনিতে উল্লেখযোগ্য কোন দুর্ঘটনা ঘটেনি।



▶ ভূ-গর্ভস্থ কাজের জন্য প্রয়োজনীয় সেফটি নির্দেশনা



সম্মানিত অতিথিবৃন্দের খনি পরিদর্শন

ন্যাশনাল ডিফেন্স কলেজ (এনডিসি) হতে বাংলাদেশ নৌবাহিনীর রিয়ার এডমিরাল পদ মর্যাদার একজন কর্মকর্তাসহ অন্যান্য উচ্চ পদস্থ কর্মকর্তা, পরিচালক (অপারেশন এন্ড মাইন্স), কোম্পানি পরিচালনা পর্ষদের ২জন সদস্য, বিভাগীয় কমিশনার, রংপুর, অতিরিক্ত সচিব, বিদ্যুৎ বিভাগ, পেট্রোবাংলা ও অন্যান্য সরকারি প্রতিষ্ঠানের উচ্চ পদস্থ কর্মকর্তাগণ সরজমিনে খনি এলাকা পরিদর্শন করে পরিদর্শন খাতায় মন্তব্য লিপিবদ্ধ করেন এবং খনির সার্বিক ব্যবস্থাপনায় তাঁরা সমৃষ্টি প্রকাশ করেন।



▶ পেট্রোবাংলার চেয়ারম্যান মহোদয়ের খনি পরিদর্শন

কোম্পানির সাংগঠনিক কাঠামো ও জনবলের পরিসংখ্যান

কোম্পানির বিদ্যমান সাংগঠনিক কাঠামো অনুযায়ী ৫টি ডিভিশন, ১৫টি ডিপার্টমেন্ট ও ৩০টি শাখার আওতায় ১৯৮ জন কর্মকর্তা, ৩৩ জন কর্মচারী ও ২৮৪ জন আউটসোর্সড কর্মচারীসহ মোট ৫১৫টি পদের সংস্থান রয়েছে। বর্তমানে কোম্পানিতে ৭৯ জন কর্মকর্তা (প্রেমসহ), ১৯ জন কর্মচারীসহ (প্রেমসহ) মোট ৯৮ জন স্থায়ী কর্মকর্তা-কর্মচারী কর্মরত আছেন। এছাড়াও আউটসোর্সড জনবল সরবরাহকারী প্রতিষ্ঠানের মাধ্যমে আউটসোর্সড পদ্ধতিতে সরবরাহকৃত বর্তমানে ১৫৯ জন কর্মীর মাধ্যমে প্রয়োজনীয় বিভিন্ন সেবা গ্রহণ করা হচ্ছে। কোম্পানিতে ৯ম খেঁড়ে বিভিন্ন পদে ৩৭ জন কর্মকর্তা নিয়োগের কার্যক্রম চলমান রয়েছে। আলোচ্য অর্থবছরে শূন্যপদের বিপরীতে ২ জন কর্মকর্তাকে পদোন্নতি প্রদান করা হয়েছে। আউটসোর্সড পদ্ধতিতে নতুন ৪০ জন কর্মচারী নিয়োগের বিষয়টি প্রক্রিয়াধীন আছে।

মানব সম্পদ উন্নয়ন

একটি প্রতিষ্ঠানের মূল চালিকা শক্তি মানব সম্পদ। মানব সম্পদ উন্নয়নের গুরুত্বপূর্ণ সোপান হল উপযুক্ত প্রশিক্ষণ। কর্মকর্তা-কর্মচারীদের কাজের দক্ষতা বৃদ্ধি, নতুন প্রযুক্তির ব্যবহার, কর্মস্পৃহা সৃষ্টি এবং কাজের গুণগতমান ও উদ্ভাবনী চর্চা বৃদ্ধির লক্ষ্যে প্রশিক্ষণ প্রদান করা হয়। মানব সম্পদের দক্ষতা উন্নয়নে বার্ষিক কর্মসম্পাদন চুক্তি (এপিএ), জাতীয় শুদ্ধাচার কৌশল, ই-গভর্নেন্স ও ইনোভেশন, সিটিজেন চার্টার, তথ্য অধিকার ও অভিযোগ প্রতিকার ব্যবস্থা পরিকল্পনায় প্রশিক্ষণ কর্মসূচির লক্ষ্যমাত্রা নির্ধারণ করা হয়। ২০২১-২০২২ অর্থবছরে প্রশিক্ষণের লক্ষ্যমাত্রা অনুযায়ী ১০০ জন কর্মকর্তাকে প্রশিক্ষণ প্রদান করা সম্ভব হয়েছে। এছাড়া অভ্যন্তরীণ শিখন সেশন আয়োজন এর আওতায় লক্ষ্যমাত্রা অনুযায়ী বিভিন্ন বিষয়ের উপর ৪টি শিখন সেশন আয়োজন করা হয়েছে।

২০২১-২০২২ অর্থবছরে বাংলাদেশ পেট্রোলিয়াম ইন্সটিটিউট (বিপিআই), বাংলাদেশ ইন্সটিটিউট অব ম্যানেজমেন্ট (বিআইএম), জাতীয় পরিকল্পনা ও উন্নয়ন একাডেমী এবং এমজিএমসিএল এর আয়োজনে কোম্পানির কর্মকর্তাগণকে Office Management, Human Resources Management (HRM), Annual Performance Agreement Guidelines and Execution procedure, Cyber Security Awareness, National Integrity Strategy, Grievance Redressal System, Fire Fighting, First Aid and Rescue operation, Innovation and change Management, Financial Management, বিস্ফোরক আমদানি, পরিবহণ, হ্যান্ডলিং, ব্যবহার ও মেয়াদ উত্তীর্ণ বিস্ফোরক বিনষ্টকরণ ও নিরাপত্তা ব্যবস্থা, সরকারি কর্মচারী আচরণ, শৃঙ্খলা ও আপিল বিধি, ছুটি বিধিমালা, বার্ষিক গোপনীয় অনুবেদন লিখন (এসিআর), ই-নথি এবং বিভাগীয় ব্যবস্থা গ্রহণের প্রক্রিয়া শীর্ষক স্থানীয় প্রশিক্ষণ স্বশরীরে এবং অনলাইনের মাধ্যমে প্রদান করা হয়েছে।



আন্তর্জাতিক ও রাষ্ট্রীয় দিবস উদযাপন

মধ্যপাড়া গ্রানাইট মাইনিং কোম্পানী লিমিটেড ও মধ্যপাড়া গ্রানাইট মাইন স্কুলের পক্ষ হতে আন্তর্জাতিক ও রাষ্ট্রীয় দিবসসমূহ যথা ১৫ আগস্ট ২০২১ জাতীয় শোক দিবস, ১৬ ডিসেম্বর ২০২১ বিজয় দিবস, ২১ ফেব্রুয়ারি ২০২২ শহিদ দিবস ও আন্তর্জাতিক মাতৃভাষা দিবস, ১৭ মার্চ ২০২২ জাতির পিতা বঙ্গবন্ধু শেখ মুজিবুর রহমান-এর জন্ম দিবস ও জাতীয় শিশু দিবস এবং ২৬ মার্চ ২০২২ স্বাধীনতা ও জাতীয় দিবসসমূহ বিভিন্ন আনুষ্ঠানিকতার মাধ্যমে যথাযথ মর্যাদায় উদযাপন করা হয়েছে।



▶ জাতির জনক বঙ্গবন্ধু শেখ মুজিবুর রহমান-এর শাহদাৎ বার্ষিকী উপলক্ষে কোম্পানির শ্রদ্ধা জ্ঞাপন



▶ মহান বিজয় দিবস-২০২১ উপলক্ষে আয়োজিত কবিতা আবৃত্তি, রচনা ও চিত্রাংকন প্রতিযোগিতার পুরস্কার বিতরণ



▶ মহান শহীদ দিবস ও আন্তর্জাতিক মাতৃভাষা দিবস উপলক্ষে প্রভাতফেরি



▶ জাতির জনক বঙ্গবন্ধু শেখ মুজিবুর রহমান-এর জন্মবার্ষিকী ও জাতীয় শিশু দিবস উদযাপন



▶ মহান স্বাধীনতা দিবস ও জাতীয় দিবস উদযাপন



সুশাসন প্রতিষ্ঠায় কোম্পানির কার্যক্রম

বার্ষিক কর্মসম্পাদন চুক্তি (এপিএ) বাস্তবায়ন:

কোম্পানির রূপকল্প ও অভিলক্ষ্য অর্জনে উৎপাদনশীলতা নিরবচ্ছিন্ন রাখতে এবং সামগ্রিক উন্নয়নে প্রতিবন্ধকতা দূরীকরণ ও সেবা সহজীকরণের লক্ষ্যে সরকারের নির্দেশনা মোতাবেক ২০২১-২০২২ অর্থবছরের শুরুতেই নির্দিষ্ট সময়ের মধ্যে কৌশলগত উদ্দেশ্যসমূহ যেমন খনিজ পদার্থের আহরণ জোরদারকরণ, সারাদেশে গ্রানাইট পাথরের সরবরাহ বৃদ্ধি এবং কোম্পানির মানবসম্পদ উন্নয়ন ইত্যাদি সুনির্দিষ্টভাবে চিহ্নিত করে ছক মোতাবেক পরিকল্পনা প্রণয়ন করে নির্ধারিত সময়ের মধ্যে পেন্ট্রোবাংলার সাথে ২০২১-২০২২ অর্থবছরের বার্ষিক কর্মসম্পাদন চুক্তি (এপিএ) স্বাক্ষরিত হয়। ২০২১-২০২২ অর্থবছরের বার্ষিক কর্মসম্পাদন চুক্তি (এপিএ)-এর অন্তর্ভুক্ত সামগ্রিক কার্যক্রম সম্পাদনের ফলে কোম্পানির কর্মকাণ্ডে গতিশীলতা বৃদ্ধি পেয়েছে। ২০২১-২০২২ অর্থবছরের বার্ষিক কর্মসম্পাদন চুক্তি (এপিএ) বাস্তবায়নে অর্জিত নম্বর ৯৬.০২%।

শুদ্ধাচার কর্মপরিকল্পনা বাস্তবায়ন:

জাতীয় শুদ্ধাচার কৌশল বাস্তবায়নের লক্ষ্যে কোম্পানির কর্মপরিকল্পনা ও পরিবীক্ষণ কাঠামো প্রণয়ন করা হয়। তদানুযায়ী প্রাতিষ্ঠানিক ব্যবস্থা, দক্ষতা ও নৈতিকতা উন্নয়ন, শুদ্ধাচার প্রতিষ্ঠায় সহায়ক আইন/বিধি/নীতিমালা/ম্যানুয়াল ও প্রজ্ঞাপন/পরিপত্র প্রয়োগ/বাস্তবায়ন, তথ্য অধিকার সম্পর্কিত কার্যক্রম, শুদ্ধাচার চর্চার জন্য পুরস্কার/প্রণোদনা প্রদান, ই-গভর্ন্যান্স বাস্তবায়ন, উদ্ভাবনী উদ্যোগ ও সেবা পদ্ধতি সহজীকরণ, জবাবদিহিতা নিশ্চিতকরণ, কার্যালয়ের শুদ্ধাচার সংশ্লিষ্ট কার্যক্রম, অর্থ বরাদ্দ ও পরিবীক্ষণ সংক্রান্ত অধিকাংশ কার্যক্রম বাস্তবায়ন করা হয়েছে।

উদ্ভাবনী (Innovation) উদ্যোগ:

কোম্পানির কাজের গতিশীলতা ও উদ্ভাবনী দক্ষতা বৃদ্ধি এবং নাগরিক সেবা প্রদান প্রক্রিয়া দ্রুত ও সহজীকরণের পন্থা উদ্ভাবন ও চর্চার লক্ষ্যে কোম্পানিতে ইতোমধ্যে নিম্নোক্ত উদ্ভাবনী উদ্যোগ বাস্তবায়ন করা হয়েছে:

- অনলাইন স্টোর ইনভেন্টরি ম্যানেজমেন্ট সফটওয়্যার কার্যক্রম চালুকরণ;
- গ্রানাইট পাথর মার্কেটিং ও সেলস এর জন্য অনলাইন মার্কেটিং সফটওয়্যার কার্যক্রম চালুকরণ;
- গ্রানাইট পাথর বিক্রয়ের জন্য পরিবেশক নিয়োগ/নবায়নের নিমিত্ত অনলাইন সিস্টেম চালুকরণ।

ই-গভর্ন্যান্স:

সরকারের ডিজিটাল বাংলাদেশ বিনির্মাণে প্রতিষ্ঠানের সার্বিক কর্মকাণ্ডে, বিশেষ করে কার্যপদ্ধতি ও কর্মপরিবেশ এবং সেবার মানোন্নয়নের ক্ষেত্রে ই-টেন্ডারিং, ই-নথি, অনলাইনে অভিযোগ গ্রহণ ও নিষ্পত্তিকরণ ইত্যাদি বাস্তবায়নে বিশেষ গুরুত্বারোপ করা হয়। এ ধারাবাহিকতায় কোম্পানিতে সরকারের e-GP পোর্টাল ব্যবহার করে ডিসেম্বর-২০১৬ সাল হতে ই-টেন্ডারিং প্রক্রিয়ায় ক্রয় কার্যক্রম শুরু করা হয়েছে। বর্তমানে প্রায় সকল ক্রয় কার্যক্রম ই-টেন্ডারিং এর মাধ্যমে সম্পন্ন করা হচ্ছে। ই-নথি বাস্তবায়নের জন্য প্রয়োজনীয় প্রশিক্ষণ প্রদানসহ বিভিন্ন দপ্তরের ডাক ও নথি কার্যক্রমে ই-নথি ব্যবহার করা হচ্ছে। শুরু হতে ই-টেন্ডারিং প্রক্রিয়ায় কোম্পানির ক্রয় কার্যক্রমে এ পর্যন্ত মোট ৩৫টি এবং ২০২১-২০২২ অর্থবছরে মোট ৫টি ই-টেন্ডারিং সম্পন্ন হয়েছে।

তথ্য অধিকার ও অভিযোগ প্রতিকার ব্যবস্থাপনা:

নাগরিক সেবা নিশ্চিতকরণে তথ্য অধিকার আইন অনুযায়ী চাহিদার আলোকে তথ্য সরবরাহ করা হয়। এছাড়া প্রতিশ্রুত সেবা, সেবা প্রদান পদ্ধতি এবং সেবার গুণগতমান সম্পর্কে অভিযোগ/মতামত/পরামর্শ গ্রহণ ও প্রতিকার করা হয়ে থাকে।

সেবা প্রদান প্রতিশ্রুতি বাস্তবায়ন:

সেবা প্রদান প্রতিশ্রুতির মূল কথা হলো নির্ধারিত সময়ের মধ্যে নির্ধারিত খরচে নির্বিঘ্নে সহজ উপায়ে সেবা প্রাপ্তি নিশ্চিত করা। এ লক্ষ্যে কোম্পানির সেবা প্রদান প্রতিশ্রুতি বা সিটিজেন চার্টার প্রণয়ন করা হয়েছে। তদানুযায়ী অভ্যন্তরীণ ও নাগরিক সেবা বাস্তবায়ন করা হচ্ছে।



তথ্য ও যোগাযোগ প্রযুক্তি (আইসিটি):

বর্তমান সরকারের প্রতিশ্রুতি তথ্য ডিজিটাল বাংলাদেশ বাস্তবায়নে অভ্যন্তরীণ ও বহির্যোগাযোগের জন্য তথ্য ও যোগাযোগ প্রযুক্তি ব্যবহার আবশ্যিক। এ লক্ষ্যে কোম্পানির সকল বিভাগ ও স্থাপনাসমূহে কম্পিউটার ব্যবহার ও উচ্চগতি সম্পন্ন ব্রডব্যান্ড ইন্টারনেট সার্ভিস ব্যবহার করা হচ্ছে। সরকারের 'ভিশন ২০২১' এর ডিজিটাল কার্যক্রম বাস্তবায়ন ও বিনির্মাণে a2i প্রকল্পের নির্দেশনায় ন্যাশনাল ফ্রেমওয়ার্কের আওতায় কোম্পানির সকল উন্নয়ন কার্যক্রমের তথ্য সংবলিত কোম্পানির ওয়েবসাইট ন্যাশনাল পোর্টালে অন্তর্ভুক্ত করা হয়েছে। কোম্পানির আইসিটি সংক্রান্ত তথ্য নিম্নরূপ:

- ইন্টারনেটের নিরাপদ ব্যবহার নিশ্চিতকরণে LAN এবং Wi-Fi সিস্টেম আপগ্রেড করা হয়েছে। প্রয়োজনীয়তার নিরিখে সময়ে সময়ে আরো আপগ্রেড করা হচ্ছে;
- বাংলাদেশ কম্পিউটার কাউন্সিলের আওতাধীন জাতীয় ডাটা সেন্টারের সঙ্গে কোম্পানির সার্ভিস লেভেল এগ্রিমেন্টের মাধ্যমে ই-মেইল সার্ভিস চালু রয়েছে;
- কোম্পানির ওয়েবসাইটের সকল সেবা বক্সসমূহ নিয়মিত হালনাগাদ করা হচ্ছে;
- কোম্পানির প্রধান কার্যালয়সহ স্থাপনাসমূহে ইন্টারনেট ব্যবহারের জন্য বিটিসিএল হতে ১০১ এমবিপিএস গতিসম্পন্ন ইন্টারনেট সংযোগ গ্রহণ করা হয়েছে। নিরবচ্ছিন্ন ইন্টারনেট সেবার জন্য বিটিসিএল এর পাশাপাশি বিকল্প ব্যবস্থা/ব্যাকআপ লাইন হিসাবে ইন্টারনেট সার্ভিস প্রদানকারী প্রতিষ্ঠান হতে ৫০ এমবিপিএস গতিসম্পন্ন ইন্টারনেট সংযোগ গ্রহণ করা হয়েছে।

কৃতজ্ঞতা ও ধন্যবাদ জ্ঞাপন

ভূগর্ভস্থ খনি হতে গ্রানাইট পাথর উৎপাদন ও পরিচালনা অন্য যে কোন কাজের তুলনায় অত্যন্ত কঠিন, ঝুঁকিপূর্ণ ও চ্যালেঞ্জিং। খনিতে কাজ করতে গিয়ে বিভিন্ন সময় যারা মৃত্যুবরণ করেছেন পরিচালনা পর্ষদের পক্ষ হতে আমি তাঁদের বিদেহী আত্মার শান্তি কামনা করছি এবং পরিবারের সকল সদস্যের প্রতি সমবেদনা জানাচ্ছি। এছাড়াও খনিতে দায়িত্ব পালনকালে যারা আহত হয়েছেন তাঁদের প্রতি আমি সমবেদনা জানাচ্ছি। খনি পরিচালনায় সামগ্রিকভাবে কিছু প্রতিবন্ধকতা থাকা সত্ত্বেও কোম্পানির সার্বিক উন্নয়নে সফলতা ও নিষ্ঠার সাথে দায়িত্ব পালনের জন্য পরিচালকমণ্ডলীর পক্ষ হতে কোম্পানির সর্বস্তরের কর্মকর্তা, কর্মচারী, খনিকর্মী এবং ঠিকাদার প্রতিষ্ঠান জিটিসি'র সাথে সংশ্লিষ্ট সকলকে আন্তরিক অভিনন্দন ও শুভেচ্ছা জানাচ্ছি। কোম্পানির অগ্রযাত্রায় প্রয়োজনীয় দিকনির্দেশনা ও সহযোগিতা প্রদানের জন্য পেট্রোবাংলা, জ্বালানি ও খনিজ সম্পদ বিভাগ, পরিকল্পনা কমিশন, জাতীয় রাজস্ব বোর্ড, স্থানীয় জেলা প্রশাসন ও উপজেলা প্রশাসন, পুলিশ প্রশাসন, অন্যান্য আইন প্রয়োগকারী সংস্থা ও স্থানীয় জনপ্রতিনিধিসহ সংশ্লিষ্ট প্রতিষ্ঠান ও ব্যক্তিবর্গকে আন্তরিক ধন্যবাদ জ্ঞাপন করছি।

মধ্যপাড়া খনিটি একমাত্র ভূগর্ভস্থ গ্রানাইট পাথর উৎপাদনকারী খনি হিসেবে দেশের পাথরের চাহিদা পূরণে এবং বৈদেশিক মুদ্রা সাশ্রয়ে গুরুত্বপূর্ণ ভূমিকা রাখছে। পাশাপাশি এ খনিটি কর্মসংস্থান, দারিদ্র বিমোচন, আর্থসামাজিক উন্নয়নের ন্যায় জাতীয় গুরুত্বপূর্ণ ইস্যুতে অবদান রাখতে সক্ষম হচ্ছে। খনি হতে পূর্ণ মাত্রায় পাথর উত্তোলন করা সম্ভব হলে ভবিষ্যতে এ কোম্পানি জাতীয় অর্থনীতি ও সামাজিক উন্নয়নে আরো উল্লেখযোগ্য ভূমিকা রাখতে পারবে বলে আমি আশাবাদী।

কোম্পানির ২৪তম বার্ষিক সাধারণ সভায় উপস্থিত হয়ে ধৈর্য ও মনোযোগের সাথে উপস্থাপিত প্রতিবেদন শোনার জন্য আপনাদেরকে ধন্যবাদ ও কৃতজ্ঞতা জানাচ্ছি। পরিচালকমণ্ডলীর পক্ষে কোম্পানির ২০২১-২০২২ অর্থবছরের নিরীক্ষিত হিসাব ও বার্ষিক প্রতিবেদন সম্মানিত শেয়ারহোল্ডারগণের সদয় অবগতি ও অনুমোদনের জন্য উপস্থাপন করছি। পরিশেষে মহান আল্লাহ তা'য়ালার নিকট মধ্যপাড়া গ্রানাইট মাইনিং কোম্পানী লিমিটেড-এর উত্তরোত্তর অগ্রগতি, সাফল্য ও সমৃদ্ধি কামনা করছি।

(নাজমুল আহসান)

চেয়ারম্যান

এমজিএমসিএল পরিচালনা পর্ষদ



MADDHAPARA GRANITE MINING COMPANY LIMITED (MGMCL)

24th ANNUAL GENERAL MEETING

REPORT OF THE BOARD OF DIRECTORS TO THE SHAREHOLDERS ON THE COMPANY ACTIVITIES OF THE FINANCIAL YEAR 2021-2022

Bismillahir Rahmanir Rahim

Distinguished Shareholders

Assalamu Alaikum,

It is a great pleasure and privilege for me on behalf of the Directors of the Board of the Company to extend you a warm and cordial welcome on the occasion of the 24th Annual General Meeting of Maddhapara Granite Mining Company Limited (MGMCL). I am indeed very delighted to mention that MGMCL is heading forward overcoming various challenges through the constructive guidance of the Board of Directors and the respectable shareholders, proper decision at right time in the management of the company and the endless diligence of all levels of officers, personnel and all the concerned.

On behalf of the Board of Directors, I am presenting the Annual Report of the Company to you which includes the brief operational activities of the company along with Audited balance sheet, receipt-disbursement statement, auditor's report and other activities including Granite Rock production and marketing activities during the financial year 2021-2022.



▶ Director, Shareholders and officials of 23rd AGM



Development and Production Activities of Mine

(A) Functions performed under the 1st management contract:

MGMCL took over the mine from development Contractor ‘NAMNAM’ on 25 July 2007 and the production activities were going on in one shift under the management of MGMCL till November 2013. There is an immense need to speed up the development and production of the Maddhapara Granite mine in order to support the country’s ever-growing physical infrastructure. In pursuit of meeting that goal, a contract was subsequently signed between Maddhapara Granite Mining Company Limited (MGMCL) and Germania-Trest Consortium (GTC) captioned ‘Management of Operation and Development, Production, Maintenance and Provisioning Services of Maddhapara Hard Rock Mine’ on 02 September 2013 for a period of 6 (six) years at the cost of 171.86 million USD (1,400 crore taka approximately).

The said contract came into effect from 20 February 2014 and expired on 19 February 2020. The Production and Development targets of the mine could not be reached in the last six years due to various obstacles. As a result, a Side Letter Agreement (SLA) was signed with GTC on 29 July 2020 (excluding the mine operation interruption period due to COVID-19 pandemic) by the decision of the Authority to extend the duration of the Contract by one year from 20 February 2020. As per the contract and the signed Side Letter Agreement (SLA) GTC has achieved more than 100% against their production target of 1.10 million metric tons stones and achieved development target of 2 stopes in the extended period of one year.

Stone production with respect to the target under the Contract and the Side Letter Agreement (SLA) is as follows:

(Lakh M. ton)

Contract Year	1 st Year (20.02.2014 to 19.02.2015)	2 nd Year (20.02.2015 to 19.02.2016)	3 rd Year (20.02.2016 to 19.02.2017)	4 th Year (20.02.2017 to 19.02.2018)	5 th Year (20.02.2018 to 19.02.2019)	6 th Year (20.02.2019 to 19.02.2020)	Total	Extended period (20 Feb 2020 to 30 June 2021)	Extended period (July 1, 2021 to Sept 2, 2021)
Production Target	9.0	14.00	16.00	17.00	18.00	18.00	92.00	11.00	-
Production at Actual	6.53	5.40	0.09	4.27	12.76	8.24	37.56	11.61	1.75



► Granite Rock Stack Yard



(B) Functions performed under the 2nd Management Contract (new contract):

A contract was signed between Maddhapara Granite Mining Company Limited (MGMCL) and Germania-Trest Consortium (GTC) captioned "EPC of New Equipment, Extraction and Production of Rocks/Stones, Supply, Installation & Commissioning of New Equipment, Supply of Spare Parts, Consumables, Materials and the Like, Care and Maintenance, Repair and Overhauling of Plants and Installation of Equipment of the Mine and Keeping up of Maddhapara Granite Mine" for a period of six (6) years (Contract No. MGMCL/GTC/ROCK/2021-27) and it came into effect on 3 September 2021 and was signed on 28 September 2021.



► New contract signed with GTC

According to the Contract, GTC has a target of production 8.86 million metric tons Granite Rock and development of 14 new stopes in the next 6 years. Under the Contract, GTC has completed a total of 7,88,689.71 metric tons of Granite Rock production and 4,099.30 meters of roadway and stope development from 3 September 2021 to 30 June 2022.

Due to lack of Prild Ammonium Nitrate, mine production activities was stopped for 11 days from 26 October 2021 to 05 November 2021 and 15 days from 12 March 2022 to 26th March 2022.. Previously, International tender for supply of explosives were called and only 2 companies submitted bids. After evaluating the bids, the work order is given to the lowest bidder. The said company had supplied explosives and GTC stated that there is a danger of accidents due to the low quality of the explosives supplied by the company. Afterward several rounds of tenders were called, no bidder submitted a bid. Global economic instability due to the Beirut explosion, Covid-19 and the Russia-Ukraine war have created various complications in the procurement of explosives. As a result of which the production of the mine was stopped for a long time from 01 May 2022 due to not being able to import explosives as per the plan. As a result, the target was not achieved as per the agreement.

(C) The Granite Rock production under 2nd Management Contract (New Contract) as per target is as follows:

(Lakh M. ton)

Contract Year	1st Year (Sept. 3, 2021 to June 30, 2022)	2 nd Year	3 rd Year	4 th Year	5 th Year	6 th Year	Total
Production Target	12.0	15.32	15.32	15.32	15.32	15.32	88.60
Actual Production	7.89	-	-	-	-	-	7.89



(D) Monthly Granite Rock production and mine development by GTC from July 2021 to June 2022 are as follows:

Month	Production (Metric ton)	Roadway & Stope Development (Meter)
July 2021	80,202.11	445.10
August 2021	89,114.99	460.00
September 2021	88,130.69	505.00
October 2021	83,117.20	505.90
November 2021	95,386.75	622.20
December 2021	1,18,063.01	630.00
January 2022	1,20,059.39	600.00
February 2022	1,07,070.64	495.00
March 2022	68,424.42	294.00
April 2022	1,14,058.88	486.20
May 2022	-	-
June 2022	-	-
Total	9,63,628.08	5,043.40

(E) Bill paid under the 1st Contract from inception i.e. from 24 February 2014 to 02 September 2021:

USD 116.89 million was paid against the total contract value of USD 171.86 million.

(F) Bill paid under the 2nd Contract (New Contract) from 3 September 2021 to 30 June 2022:

USD 14.96 million was paid against contract value USD 118.60 million in foreign currency and Taka 9.64 crores against contract value 266.75 crores in local currency.

Granite Rock Marketing

In the light of Vision-2041 and Bangladesh Delta Plan 2100 huge structural development were introduced and as a result various uses of Granite Rock and stone dust of Maddhapara mine is increasing significantly. Maddhapara Granite Mine is the only underground granite rock mine in the country from which about 4,000 metric ton of granite rock per day is being produced. According to the test results of Bureau of Research and Testing Consultation (BRTC) of BUET, Military Institute of Science and Technology (MIST) and the Department of Geology, University of Dhaka, the physical and engineering properties of the granite rock produced from the Maddhapara Granite Mine are extremely favorable, durable and environment friendly as construction material. Apart from the above, granite rock of Maddhapara were also chemically tested from QED Independent Testing and Consultancy Ltd., UK and Admaterials Technologies Pte Ltd., Singapore where it was proved that the granite rocks are innocuous and suitable for any construction works. Maddhapara Granite



Rocks are being used in ongoing Infrastructure Development Projects including Government's mega projects/fast track projects namely- Ruppur Nuclear Power Plant Construction Project, Hatikumrul-Rangpur 04 (Four) Lane Highway Construction Project (SASEC-II Project), Gobindganj-Dinajpur Highway Widening Project, as well as the country's roads, highways, airport runways, bridges, flyovers, city protection dams, coastal dams, river training works, Bangladesh Railway's rail tracks, high-rise buildings, culverts, etc. for construction and maintenance. The stone dust from the mine is very useful for production of cement, making various decorative tiles, ceramics, road seal coats, CC blocks, lawn pavements etc. The granite rocks and stone dust produced from Maddhapara Granite mine is being marketed by MGMCL directly and through the company's enlisted Dealers.

(A) The amount of produced Granite Rock, sold amount and sold price since handing over the Mine to GTC are as follows:

Financial Year	Production (M. Ton)	Sold Quantity (M. Ton)	Sold Price (Lakh Taka)
2015-2016	153,719.00	625,831.00	10,561.46
2016-2017	56,518.29	182,098.00	2,117.71
2017-2018	759,333.22	648,088.56	14,788.31
2018-2019	1,067,646.63	731,493.56	16,314.95
2019-2020	823,959.10	864,906.52	20,781.37
2020-2021	10,17,030.83	12,87,687.00	29,892.86
2021-2022	9,63,628.08	10,96,244.00	25,373.82

(B) Monthly sold amount in 2021-2022 financial year:

Month	Sales (Metric Ton)
July 2021	83,526.00
August 2021	1,07,880.00
September 2021	1,04,085.00
October 2021	1,17,361.00
November 2021	1,42,302.00
December 2021	96,759.00
January 2022	1,42,336.00
February 2022	1,01,260.00
March 2022	46,845.00
April 2022	1,17,910.00
May 2022	21,360.00
June 2022	14,620.00
Total	10,96,244.00



(C) Amount of Granite Rock used by different organization/institution:

(Metric ton)

Sl. No.	Name of the Agencies	Quantity (2020-2021)	Quantity (2021-2022)
1.	Road Transport and Bridge Authority, PWD and other agencies	4,00,000.00	250000.00
2.	Water Development Board	-	151313.00
3.	Bangladesh Railway	2,80,000.00	303800.00
4.	LGED	1,00,000.00	120000.00
5.	Different Cement and Decorative Tiles Factories	50,000.00	70000.00
6.	Bangladesh Power Development Board	-	-
7.	Bangladesh Civil Aviation Authority	15,000.00	-
8.	Ruppur Nuclear Power Plant Construction Project	3,00,000.00	91131.00
9.	Different construction works of other private organizations	1,42,687.00	110000.00
Total		12,87,687.00	10,96,244.00

(D) Quantity of direct sales to distributors and general customer:

(Metric ton)

Financial Year	Dealers	General Customers	Total
2017-2018	526,832.28	121,256.28	648,088.56
2018-2019	723,550.56	7,943.00	731,493.56
2019-2020	852,173.52	12,730.00	864,906.52
2020-2021	12,63,090.00	24,597.00	12,87,687.00
2021-2022	9,85,644.00	1,10,600.00	10,96,244.00

Financial Condition of the Company**(A) Company capital and reserves**

Sl. No	Capital and Reserve	(in Crore Taka) (2020-2021)	(in Crore Taka) (2021-2022)
1.	Share capital	1.75	1.75
2.	Capital and Reserves	314.71	314.71
3.	Re-valuation surplus	4.56	4.56
4.	Retained Earnings / (Loss)	(556.28)	(555.00)
Total Capital & Reserve / (Deficit)		(235.26)	(233.98)



(B) Long outstanding debts of the Company (as on 30 June 2022)

Sl. No	Long outstanding debts	(in Crore Taka) (2020-2021)	(in Crore Taka) (2021-2022)
1.	Project Loan (ADP)	247.57	247.57
2.	Loan against study (OECD Japan)	0.91	0.91
3.	Suppliers Credit (NAMNAM, including LD)	38.32	00
4.	Loan of Petrobangla	844.25	855.84
Total debt		1,131.05	1,104.32

(C) Details of amount paid to NAMNAM and due Payments as on 30th June 2022:

Total Investment (Foreign Currency)	Paid Amount (Foreign Currency)	Remaining Payment
USD 134.004 Million	USD 134.004 million (Down Payment, Advance, Stop Preparation Cost, LD & 1st-26th Installment)	Nil

Each installment amounts was USD 3.111 million of which 55% Foreign Currency was USD 1.381 million, 45% Commodity was USD 1.130 million and Interest was USD 0.599 million.

Note that Tk 13.00 crore has been paid against Petrobangla's loan, Tk 2.00 crore as corporation overhead expenses and Tk 1.25 crore as dividend.

(D) Statement of Amounts Deposited in State Treasuries (as on 30 June 2022)

(Lakh Taka)

Sl. No	Description of Head	Cumulative (30-06-2021)	Deposited in FY 2021-2022	Cumulative (30-06-2022)
1.	CDVAT	12,359.70	339.18	12,698.88
2.	VAT (misc.)	3,073.83	256.92	3,330.75
3.	VAT (GTC)	4,482.81	255.67	4,738.48
4.	Income Tax (GTC)	4,001.85	222.45	4,224.30
5.	VAT (Rock)	1,887.26	00	1,887.26
6.	VAT (Deducted from commission on sales of rock)	395.12	171.93	567.05
7.	Royalty	2,996.24	1042.40	4,038.64
8.	Mine Lease Fee	357.64	27.00	384.64
9.	DSL	3,310.92	00	3,310.92
10.	Income Tax	3,113.77	439.58	3,553.35
11.	Holding Tax	2.60	0.8	3.40
12.	Land Development Tax	77.33	2.44	79.77
13.	Divident	325.00	675.00	1,000.00
Total		36,384.07	3,433.37	39,817.44



(E) Breakdown of amount paid to GTC in foreign and local currency (including VAT and income tax) from beginning to 30-06-2022 under previous contract-

(Lakh Taka)

Sl. No	Description of cost items	Money Paid (Upto 30 June 2021)	Money Paid (July 21-June 22)	Total Paid (upto 30 June 2022)
1.	Advance payment	00	00	00
2.	Mobilization costs	789.59	00	789.59
3.	Construction and renovation costs	1,603.25	00	1,603.25
4.	Production costs	26,260.30	1,471.51	27,731.81
5.	Development costs	22,256.51	1,244.27	23,500.78
6.	Technological modification cost	7,735.61	202.79	7,938.40
7.	Procurement of new equipment	8,120.72	00	8,120.72
8.	Spares and consumables cost	10,611.63	00	10,611.63
9.	Training costs	108.57	00	108.57
10.	Provisional sum	813.70	00	813.70
11.	Customs duty	3,393.14	129.60	3,522.74
12.	Income Tax & VAT	8,668.72	00	8,668.72
13.	Contingency	3,160.20	698.40	3,858.60
	Total	93,521.94	3,746.57	97,268.51

Company Challenges in FY 2021-2022

- Achieving annual targets of Granite Rock production and mine development under the new contract signed with mine management contractor GTC;
- Ensuring timely supply of required explosives materials by importing from abroad for production and development of Granite Rock of mine as per contract;
- To expedite marketing of various sizes of produced and stocked Granite Rock and taking up new mine development projects to increase Granite Rock production.

Company Achievements in FY 2021-2022

- Achieving 100% Granite Rock production and development of APA's targets;
- Achieving 100% of APA's targets in marketing of produced and stores Granite Rock;
- The company achieved a net profit of Tk 18.26 crore;
- Resolving various complications, more than 100% achievement against 2 new stope development targets including production of 1.1 million metric tons of stone by GTC in 1-year extension period as per contract and signed Side Letter Agreement (SLA);
- Completion of repair works of about 1.2 km internal damage road.



Future Plans

- Government's election manifesto-2018, 8th five-year plan, various policies and documents related to oil, gas and mineral resources, achievement of Sustainable Development Goals (SDG-2030), Vision-2041 and Bangladesh Delta Plan-2100 in the light of ongoing development activities of the country In view of the huge demand of Granite Rock, the feasibility study project has been implemented for the development of new mines with the aim of increasing the production of Granite Rock. As the results of the feasibility study are satisfactory, new mine development activities will be taken up.
- If MGMCL is able to develop the new mine, the combined production capacity of the two mines will be $(1.65 + 3.30) = 4.95$ million metric tons per annum i.e. $(5,500 + 11,000) = 16,500$ metric tons per day production of stone will be possible. Through this, it will be possible to fulfill a large part of the stone demand of the country.

Health Protection, Environmental Conservation and Safety Activities

Health Protection:

Good health and healthy work environment have a direct role in increasing the efficiency of officers and employees, so all officers and employees working in mines are regularly checked for health. There are good facilities for first aid treatment both underground and surface of the mine for accidents occurring in the mine. In case of emergency, the patient is referred by ambulance to Rangpur/Dinajpur for advanced treatment. Currently 1 Assistant Medical Officer is working under the company to provide health services. Besides, 2 health assistants and 2 nurses are employed under the contracting organization Germania Trust Consortium (GTC) to ensure the health care of the miners. There is a full-fledged hospital infrastructure in the mine residential area which will be operationalized in the future.

None of the miners, employees and officials working at MGMCL has died due to the global Corona Virus (Covid-19) pandemic. The hygiene guidelines issued by the Government from time to time to prevent the global Corona Virus (Covid-19) pandemic are being followed at MGMCL. Vigilance and Quick Response Teams have been formed to monitor the overall situation of Covid-19 with a view to proper compliance of the guidelines in the company. Monitoring/required awareness activities are ongoing through vigilance and quick response teams. Also, GTC's foreign experts, officials and miners have received the Covid-19 vaccination under the Covid-19 vaccination program of the People's Republic of Bangladesh Government.

Environmental Protection:

Various steps are taken by the company to preserve the healthy environment of the mine area. Necessary dust collectors are installed in crushing and sorting plants and skip unloading houses to protect against generated dust. The permissible level of noise from equipment being used on the surface is 75 decibels. As a result, there is no adverse impact of noise on the environment and manpower involved in the mining operations. Various fruit, forest and medicinal plants have been planted in mining and residential areas to protect the environment. Tree planting activities are continuing and the planted trees are being regularly cared for.



Security Activities:

Maddhapara Granite Mining Company Limited (MGMCL) is a KPI category 1(a) organization of the country. KPI regulations are being followed to ensure overall security of the company. Explosives, detonators and detonating cords used in mining operations are being properly stored in permanent explosive magazines of the company located at a safe distance from the mining area as per Explosives Rules-2004 and Ammonium Nitrate Rules-2018. To ensure the overall protection, the explosive magazine has been secured by boundary walls including 04 high watch towers. Besides the security guards, the company has 33 CCTV cameras in the mining area, 19 CCTV cameras in the residential area and 10 CCTV cameras in the Explosive Magazine area. Beside these, Germania-Trest Consortium (GTC) has 100 numbers of CCTV cameras. The mine area, explosive magazine, foreigners' residence, MGMCL's residential area have been arranged to guard 24 hours a day under the supervision of 2 officers, 80 Ansars, 6 permanent security guards of the company and 1 security Habildar through outsourcing agent, 22 security guards and 32 RRF (Range Reserve Force) with a total manpower of 141. The boundary wall of the mine area has been constructed as per KPI policy. Safety gate has been installed at the main gate of the mine. All the manpower of the company is regularly entering the mine premises through the safety gate installed at the main gate and the vehicles are searched by the vehicle search mirror every time.

Safety measures for mining operations

Before entering the underground, the health of the miners is checked. Helmets, gumboots, headlamps and air protectors are used for personal protection while going underground. No significant accidents occurred in the mine during the financial year 2021-2022.

Mine visit of distinguished guests

An officer of the rank of rear admiral of Bangladesh NAVY from National Defense College (NDC) and other High ranking officials, Director (Operations and Mines), 2 members of the company's board of directors, Divisional Commissioner, Rangpur, Additional Secretary, Power Division, Petrobangla and other government institutions visited the mine area on the ground and expressed their satisfaction with the overall management of the mine.

Company Organizational Structure and Manpower Statistics

According to the existing organizational structure of the company, there are total 515 posts including 198 officers, 33 staffs and 284 outsourced employees under 5 divisions, 15 departments and 30 branches. At present, 79 officers and 19 staffs (including deputation) total 98 permanent officers and staffs are working in the company. Also, various required services are being received through 159 workers provided in an outsourced manner through outsourced manpower providers. The company is in the process of recruiting 37 officers for various posts in 9th grade. 2 officers have been promoted against vacancies during the financial year. Recruitment of 40 new employees through outsourced system is under process.

Human Resource Development

Human resources are the main driving force of an organization. Appropriate training is an important step in human resource development. Training is provided to the officers and staffs with



the aim of increasing their work efficiency, use of new technology, creation of motivation and increase of work quality and innovative practices. Annual Performance Agreement (APA), National Integrity Strategy, E-Governance and Innovation Plan, Citizen Charter, Right to Information and Grievance Redressal Plan have targeted training programs. It has been possible to provide training to 100 officers as per the target of training in the financial year 2021-2022. Besides this, four learning sessions have been organized on various topics as per the target of organizing internal learning sessions.

In the financial year 2021-2022 Company officials are trained by Bangladesh Petroleum Institute (BPI), Bangladesh Institute of Management (BIM), National Planning and Development Academy and MGMCL own organized training in physically and online on Office Management, Human Resources Management (HRM), Annual Performance Agreement, Guidelines and Execution procedure, Cyber Security Awareness, National Integrity Strategy, Grievance Redressal System, Fire Fighting, First Aid and Rescue operation, Innovation and change Management, Financial Management. Local training in physical and online system on import of explosives, transportation, handling, use and disposal of expired explosives and security measures, conduct of public servants, disciplinary and appeal rules, leave rules, annual confidential report (ACR), e-documents and departmental action taking process.

International and National Days Celebration

International and National Days such as 15 August 2021 National Mourning Day, 16 December 2021 Victory Day, 21 February 2022 Shaheed Dibosh and International Mother Language Day, 17 March 2022 Birthday of Father of Nation & Jatiyo Shishu Dibosh, 26 March 2022 Independence Days are celebrated with due dignity by MGMCL and Granite Mine School through various ceremonies.

Activities of the Company in Establishing Good Governance

Implementation of Annual Performance Agreement (APA):

In order to achieve the vision and mission of the company and to keep the productivity uninterrupted and in order to remove the obstacles in the overall development and to facilitate the service according to the instructions of the government within a certain period the Annual Performance Agreement (APA) for the financial year 2021-2022 was signed with Petrobangla within the stipulated period by formulating strategic objectives such as, strengthening the extraction of minerals, Increasing the supply of Granite Rock across the country, Identifies company's human resource development etc. Overall activities/executions under the Annual Performance Agreement (APA) for the financial year 2021-2022 have increased the efficiency of the company's activities.

Implementation of National Integrity Strategy:

The company's action plan and monitoring framework is formulated to implement the National integrity Strategy. Accordingly, institutional arrangements, efficiency and moral development, implementation of laws/rules/policies/manuals and notifications/circulars conducive to the establishment of integrity, activities related to right to information, providing rewards/incentives for practicing integrity, implementing e-governance, simplifying innovative initiatives and service procedures, strengthening accountability, office integrity related activities, allocation of funds and monitoring have been implemented.



Innovation initiatives:

Innovative initiatives have already been implemented in the company with the aim of increasing the company's work dynamics and innovative skills and inventing and practicing ways to speed up and simplify the process of providing citizen services:

- Implementation of online store inventory management software;
- Implementation of online marketing software for Granite Rock marketing and sales;
- Introduction of online system for appointment/renewal of distributors for sale of Granite Rocks.

E-Governance:

In materializing the Government's vision of making a Digital Bangladesh, special emphasis is addressed to the implementation of e-tendering, e-documents, online complaint acceptance and settlement etc. Following this, the company has started the procurement process in e-tendering process from December-2016 using the e-GP portal of the government. At present almost all procurement activities are done through e-tendering. E-documents are being used in postal and document activities of various departments along with providing necessary training for the implementation of e-documents. A total of 35 e-tenderings have been completed in the procurement process of the company since the beginning of the e-tendering process and a total of 5 e-tenderings have been completed in the financial year 2021-2022.

Right to Information and Grievance Redressal Management:

Information is provided on demand in accordance with the Right to Information (RTI) Act to ensure citizen services. Apart from this, complaints/opinions/suggestions about the promised service, service delivery method and quality of service are received and redressed.

Implementation of Citizen's Charter:

The essence of Citizen's Charter is to ensure delivery of services in a seamless and easy manner within a specified time at a specified cost. For this purpose, the Company's Service Commitment or Citizen Charter has been formulated. At present internal and civil services are being implemented accordingly.

Information and Communication Technology (ICT):

Information and communication technology for internal and external communication is necessary to implement digital Bangladesh as pledged by the Government of the day. For this purpose, computers and high-speed broadband internet services are being used in all departments and establishments of the company. A dynamic website has been developed which contains the information on the company's development activities. Guidance from a2i project the website has been included to the national web portal to boost up the implementation of Digital Bangladesh as envisaged Vision 2021 of the Government. Company's ICT related information is as follows:




- Upgraded LAN and Wi-Fi system to ensure safe use of internet. Further upgrades are being made from time to time as per requirement;
- E-mail service is in operation through the company's service level agreement with the National Data Center under Bangladesh Computer Council;
- All service boxes on the company's website are regularly updated;
- 101 Mbps Broad band internet connection has been taken from BTCL for internet use in the company's head office and facilities. 50 Mbps internet connection has been taken from local internet service provider as an alternative /backup line along with BTCL for uninterrupted internet service.

Gratitude and thanks giving

Production and handling of Granite Rock from underground mines is very difficult, risky and challenging as compared to any other work. On behalf of the Board of Directors, I wish peace to the departed souls of those who have died at various times while working in the mines and express my condolences to all the member of the family. I also offer my condolences to those who were injured while on duty in the mines. On behalf of the board of directors, I would like to express my sincere congratulations and best wishes to the company's officers, employees, miners and contractors at all levels of the company for carrying out their duties with success and dedication in the overall development of the company despite some obstacles in the management of the mine. We express our sincere thanks to Petrobangla, Department of Energy and Mineral Resources, Planning Commission, National Board of Revenue, Local District Administration and Upazila Administration, Police Administration, other law enforcement agencies and local public representatives for providing the necessary guidance and support to the company.

As the only underground Granite Rock producing mine, Maddhapara mine is playing an important role in meeting the country's stone demand and saving foreign exchange. Besides, this mine is able to contribute to the national important issues of employment, poverty alleviation, socio-economic development. I am hopeful that if it is possible to fully extract stone from the mine, this company will be able to play a more significant role in the national economy and social development in the future.

Thanking you for attending the 24th Annual General Meeting of the Company and listening patiently and attentively to the presented report. On behalf of the Board of Directors, I present the company's audited accounts and annual report for the financial year 2021-2022 for the kind information and approval of the honorable shareholders. Finally, I wish to Almighty Allah for future progress, success and prosperity of Maddhapara Granite Mining Company Limited.



(Nazmul Ahsan)

Chairman

MGMCL Board of Directors



AUDITOR'S REPORT

&

FINANCIAL STATEMENT

2021-2022



INDEPENDENT AUDITOR'S REPORT TO THE SHAREHOLDERS OF MADDHAPARA GRANITE MINING COMPANY LIMITED

Report on the Audit of the Financial Statements

Qualified Opinion

We have audited the financial statements of the Shareholders of **Maddhapara Granite Mining Company Limited**, which comprise the statement of financial position as at June 30, 2022 and the statement of profit or loss and other comprehensive income, statement of changes in equity and statement of cash flows for the year then ended and notes to the financial statements, including a summary of significant accounting policies.

In our opinion, except for the effects of the matter described in the Basis for Qualified Opinion section of our report, the accompanying financial statements give a true and fair view of the financial position of the Company as at June 30, 2022 and its financial performance and its cash flows for the year then ended in accordance with International Financial Reporting Standards (IFRSs).

Basis for Qualified Opinion

Included in stock of hard rock (Note 6A), an amount of taka 552,348,448 being the value of 359,816.89 Metric Ton hard rock which is not in existence. No provision has been made for this hard rock which is not in existence. This has not been recognized as expense in the books of accounts. In consequence, the net profit as appearing in the statement of profit or loss is overstated to that extent.

We conducted our audit in accordance with International Standards on Auditing (ISAs). Our responsibilities under those standards are further described in the Auditors' Responsibilities for the Audit of the Financial Statements section of our report. We are independent of the Company in accordance with the International Ethics Standards Board for Accountants' Code of Ethics for Professional Accountants (IESBA Code) together with the ethical requirements that are relevant to our audit of the financial statements in Bangladesh, and we have fulfilled our other ethical responsibilities in accordance with the ethical requirements and the IESBA code. We believe that the audit evidence we have obtained is sufficient and appropriate to provide a basis for our opinion.

Emphasis of Matters:

We draw attention to the following issues-

1. We draw attention to (Note-3) of the financial statements which, describes the historical cost and the carrying value of non-current assets, includes an asset named "33 KB Electricity Line"



with an acquisition cost of TK. 57,553,912. The asset has been generated from an agreement between Biddut Unnoyan Board and MGMCL to install an electricity power supply line. Later, the work has been transferred to NESCO, but nothing has been mentioned about the controlling and maintenance of the installation in any deed of agreement. However, MGMCL had claimed the ownership of the installation as they paid for, although the company has no ability to maintain the installation. According to the definition of Asset of Conceptual Framework for General Purpose Financial Reporting, controlling over an asset is a precondition of recognizing an asset. Our opinion is not modified in respect of this matter.

2. Inter Company/Project Current Account Balance as per note-11 is Tk. 2,908,969. Balance confirmation has not been received from respective companies.
3. Borrowing includes Tk 855,84,00,506 (Note No. 16) being balance of Petrobangla loan remains to be reconciled.
4. BOGME Current Account (Petrobangla) Tk 1,120,652,809 (Note No.18) has remained unreconciled and unconfirmed.

Other Information

The management of **Maddhapara Granite Mining Company Limited** is responsible for the other information. The other information comprises all of the information in the Annual report other than the financial statements and our auditor's report thereon. The annual report is expected to be made available to us after the date of this auditor's report.

Our opinion on the financial statements does not cover the other information and we do not express any form of assurance conclusion thereon.

In connection with our audit of the financial statements, our responsibility is to read the other information and, in doing so, consider whether the other information is materially inconsistent with the financial statements of our knowledge obtained in the audit or otherwise appears to be materially misstated.

If, based on the work we have performed, we conclude that there is a material misstatement of this other information, we are required to report that fact. We have nothing to report in this regard. As described in the basis for qualified opinion section above, the Company's non-current assets, depreciation expenses, stock of hard rock are materially misstated leading to misstatement of its assets, net income and shareholder's equity.

Responsibilities of Management and Those Charged with Governance for the Financial Statements

Management is responsible for the preparation and fair presentation of the financial statements in accordance with IFRSs, the Companies Act 1994, and other applicable laws and regulations and for such internal control as management determines is necessary to enable the preparation of financial statements that are free from material misstatement, whether due to fraud or error.



In preparing the financial statements, management is responsible for assessing Maddhapara Granite Mining Company Limited ability to continue as a going concern, disclosing as applicable, matters related to going concern and using the going concern basis of accounting unless management either intends to liquidate Maddhapara Granite Mining Company Limited or to cease operations or has no realistic alternative but to do so.

Those charged with governance are responsible for overseeing Maddhapara Granite Mining Company Limited financial reporting process.

Auditors' Responsibilities for the Audit of the Financial Statements

Our objectives are to obtain reasonable assurance about whether the financial statements as a whole are free from material misstatement, whether due to fraud or error, and to issue an auditors' report that includes our opinion. Reasonable assurance is a high level of assurance, but is not a guarantee that an audit conducted in accordance with ISAs will always detect a material misstatement when it exists. Misstatements can arise from fraud or error and are considered material if, individually or in the aggregate, they could reasonably be expected to influence the economic decisions of users taken on the basis of these financial statements.

As part of an audit in accordance with ISAs, we exercise professional judgment and maintain professional scepticism throughout the audit. We also:

- Identify and assess the risks of material misstatement of the financial statements, whether due to fraud or error, design and perform audit procedures responsive to those risks, and obtain audit evidence that is sufficient and appropriate to provide a basis for our opinion. The risk of not detecting a material misstatement resulting from fraud is higher than for one resulting from error, as fraud may involve collusion, forgery, intentional omissions, misrepresentations, or the override of internal control.
- Obtain an understanding of internal control relevant to the audit in order to design audit procedures that are appropriate in circumstances, but not for the purpose of expressing an opinion on the effectiveness of the Company's internal control.
- Evaluate the appropriateness of accounting policies used and the reasonableness of accounting estimates and related disclosures made by management.
- Conclude on the appropriateness of management's use of the going concern basis of accounting and, based on the audit evidence obtained, whether a material uncertainty exists related to events or conditions that may cast significant doubt on the Company's ability to continue as a going concern. If we conclude that a material uncertainty exists, we are required to draw attention in our auditors' report to the related disclosures in the financial statements or, if such disclosures are inadequate, to modify our opinion. Our conclusions are based on the audit evidence obtained up to the date of our auditor's report. However, future events or conditions may cause the Company to cease to continue as a going concern.
- Evaluate the overall presentation, structure and content of the financial statements, including the disclosures, and whether the financial statements represent the underlying transactions and event in a manner that achieves fair presentation.



- Obtain sufficient appropriate audit evidence regarding the financial information of the Company or business activities within the Company to express an opinion on the financial statements we are responsible for the direction, supervision and performance of the audit. We solely responsible for our audit opinion.

We communicate with those charged with governance regarding, among other matters, the planned scope and timing of the audit and significant audit findings, including any significant deficiencies in internal control that we identify during our audit.

We also provide those charged with governance with a statement that we have complied with relevant ethical requirements regarding independence, and communicate with them all relationships and other matters that may reasonably be thought to bear on our independence and where applicable related safeguards.

Report on Other Legal and Regulatory Requirements

In accordance with the Companies Act 1994, we also report that:

- a) We have obtained all the information and explanations which to the best of our knowledge and belief were necessary for the purpose of our audit and made due verification thereof;
- b) In our opinion, proper books of accounts as required by law have been kept by **Maddhapara Granite Mining Company Limited** so far as it appeared from our examinations of those books;
- c) The Statement of Financial Position, Statement of Profit or Loss and Other Comprehensive Income of the Company dealt with by the report are in agreement with the books of account and returns;

Place: Dhaka, Bangladesh
Dated: 16 October 2022
DVC: 2210160478AS303037


Ahmed Zaker & Co.
Chartered Accountants
Z A Mridha FCA
Partner
Enrollment No. 0478



MADDHAPARA GRANITE MINING COMPANY LIMITED

STATEMENT OF FINANCIAL POSITION

As at 30 June 2022

Particulars	Notes	2022 Taka	2021 Taka
Assets			
Non-Current Assets		9,673,920,956	9,129,857,548
Property, Plant and Equipment	03	8,836,572,850	8,898,994,123
Depreciation Fund Investment	04	447,602,399	230,863,425
Advance to GTC	05	389,745,707	-
Current Assets		3,951,349,728	3,282,007,794
Stock of Hard Rock	06	746,111,262	822,036,367
Inventories of Store and Other materials	07	65,793,390	81,784,261
Other Receivables	08	137,097,886	33,668,936
Advance, Deposits and Prepayments	09	440,893,203	252,473,263
Investment in FDR	10	1,579,724,932	1,708,664,158
Inter Company/Project Current Account	11	2,908,969	6,601,036
Cash and Cash Equivalents	12	978,820,085	376,779,773
Total Assets		13,625,270,684	12,411,865,342
Equity and Liabilities			
Capital and Reserves		(2,091,620,627)	(2,352,716,004)
Share Capital	13	17,500,700	17,500,700
Capital and Reserves		3,147,084,263	3,147,084,263
Revaluation Surplus	14	45,584,667	45,584,667
Retained Earnings/(Losses)		(5,301,790,257)	(5,562,885,634)
Fund			
Depreciation Fund	15	453,391,370	230,962,933
Total Equity		(1,638,229,257)	(2,121,753,071)
Non-Current Liabilities		11,043,165,631	11,310,493,737
Borrowings	16	11,043,165,631	10,927,292,669
Supplier's Credit (NAMNAM)	17	-	383,201,068
Current Liabilities		4,220,333,286	3,223,124,675
BOGMC Current Account (Petrobangla)	18	1,120,652,809	988,439,330
Security Deposit	19	37,203,900	36,317,964
Trade and Other Payable	20	2,768,354,395	1,864,532,233
Provision for BPPF & BWF	21	17,991,045	27,422,893
Provision for Income Tax	22	73,956,728	266,987,963
Advance Received Against Sales	23	202,174,410	39,424,292
Total Equity and Liabilities		13,625,270,684	12,411,852,146

The annexed notes form an integral part of these financial statements.


Mst. Salateara Begum
Company Secretary


Md. Mahabul Alam
General Manager
(Accounts & Finance)


Abu Daud Mohammad Fariduzzaman
Managing Director


Engr. Ali Iqbal Md. Nurullah
Director

Signed as per our report of same date.

Place: Dhaka, Bangladesh
Dated: 03 October 2022
DVC: 2210160478AS303037


Ahmed Zaker & CO.
Chartered Accountants
M.Zabed Ali Mridha, FCA
Partner
Enrolment No:478



MADDHAPARA GRANITE MINING COMPANY LIMITED

STATEMENT OF PROFIT OR LOSS AND OTHER COMPREHENSIVE INCOME

For the year ended 30 June 2022

Particulars	Notes	2022 Taka	2021 Taka
Sales	24	2,374,632,646	2,946,632,474
Less: Cost of Goods Sold	25	1,701,863,255	2,034,347,132
Gross Profit/(Loss)		672,769,391	912,285,342
Less: Operating Expenses	26	395,376,499	370,955,871
Operating Profit/(Loss)		277,392,892	541,329,471
Less: Financial Expenses	27	282,690,219	289,118,868
Add: Non- Operating Income	28	270,344,192	251,882,530
		(12,346,027)	(37,236,338)
Net Profit/ (Loss) before BPPF & WF and Tax		265,046,865	504,093,132
Less: Contribution to BPPF and BWF		13,252,343	25,204,657
Net Profit/ (Loss) before Tax		251,794,522	478,888,476
Less: Provision for Income Tax	22	69,243,494	143,666,543
Net Profit/ (Loss) after Tax		182,551,029	335,221,933
Add: Other Comprehensive Income		-	-
Total Comprehensive Income		182,551,029	335,221,933

The annexed notes form an integral part of these financial statements.


Mst. Salateara Begum
Company Secretary


Md. Mahabubul Alam
General Manager
(Accounts & Finance)


Abu Daud Mohammad Fariduzzaman
Managing Director


Engr. Ali Iqbal Md. Nurullah
Director

Signed as per our report of same date.

Place: Dhaka, Bangladesh
Dated: 03 October 2022
DVC: 2210160478AS303037


Ahmed Zaker & CO.
Chartered Accountants
M. Zabed Ali Mridha, FCA
Partner
Enrolment No:478



MADDHAPARA GRANITE MINING COMPANY LIMITED

STATEMENT OF CHANGES IN EQUITY

For the year ended 30 June 2022

Amount in Taka

Particulars	Share capital	Capital and Reserve	Revaluation Surplus	Retained Earnings / (Losses)	Total
Balance as at 01 July 2021	17,500,700	3,147,084,263	45,584,667	(5,562,885,634)	(2,352,716,004)
Dividend paid during the year	-	-	-	(67,500,000)	(67,500,000)
Retained earning transfer to depreciation fund	-	-	-	(210,000,000)	(210,000,000)
Foreign Exchange gain on Suppliers Credit (NAMNAM) foreign exchange gain	-	-	-	108,246,475	108,246,475
Provision for income tax	-	-	-	247,797,873	247,797,873
Net profit/ (loss) after tax	-	-	-	182,551,029	182,551,029
Balance as at 30 June 2022	17,500,700	3,147,084,263	45,584,667	(5,301,790,257)	(2,091,620,627)

For the year ended 30 June 2021

Amount in Taka

Particulars	Share capital	Capital and Reserve	Revaluation Surplus	Retained Earnings / (Losses)	Total
Balance as at 01 July 2021	17,500,700	3,147,084,263	45,584,667	(5,658,508,058)	(2,448,338,428)
Dividend paid during the year	-	-	-	(12,500,000)	(12,500,000)
Retained earning transfer to depreciation fund	-	-	-	(227,099,508)	(227,099,508)
Net profit/ (loss) after tax	-	-	-	335,221,932	335,221,932
Balance as at 30 June 2021	17,500,700	3,147,084,263	45,584,667	(5,562,885,634)	(2,352,716,004)

Mst. Salateara Begum
Company Secretary

Md. Mahabubul Alam
General Manager
(Accounts & Finance)

Abu Daud Mohammad Fariduzzaman
Managing Director

Engr. Ali Iqbal Md. Nurullah
Director

Signed in terms of our separate report of even date annexed.

Place: Dhaka, Bangladesh

Dated: 03 October 2021

Ahmed Zaker & CO.
Chartered Accountants
M.Zabed Ali Mridha, FCA
Partner
Enrollment No.:478



MADDHAPARA GRANITE MINING COMPANY LIMITED

STATEMENT OF CASH FLOWS

For the year ended 30 June 2022

Particulars	2022 Taka	2021 Taka
A. CASH FROM OPERATING ACTIVITIES		
Total Comprehensive Income	182,551,029	335,221,932
Adjustment for non-cash Item:		
Depreciation	103,552,260	105,747,078
Changes in Working Capital:		
(Increase)/Decrease in Closing Stock of Hard Rock	75,925,105	320,824,841
(Increase)/Decrease in Stock & Store	15,990,871	(8,900,480)
(Increase)/Decrease in Other Receivables	(103,428,951)	5,300,177
(Increase)/Decrease in Advance, Deposits and Prepayments	(188,419,940)	(150,555,615)
(Increase)/Decrease in Investment FDR	128,939,226	28,064,240
(Increase)/Decrease in Depreciation Fund Investment	(216,738,974)	(227,000,000)
(Increase)/Decrease in Depreciation Fund Investment	18,388	-
(Increase)/Decrease in Project Current Account	3,692,067	(1,130,790)
(Increase)/Decrease in Security Deposit	885,936	4,674,423
(Increase)/Decrease in Trade Other Payble	903,822,162	(170,696,282)
(Increase)/Decrease in BPP and WF	(9,431,848)	10,269,941
(Increase)/Decrease in Provision for Income Tax	(193,031,235)	129,410,573
(Increase)/Decrease in Advance Received Against Sales	162,750,118	33,925,930
Total Changes in Working Capital	580,972,923	(25,813,042)
Net Cash Provided Form Operating Activities	867,076,211	415,155,971
B. CASH FLOWS FROM INVESTING ACTIVIES		
Acquisition of Property, Plant and Equipment	(62,421,273)	(344,203,356)
Net cash used in Investing activities	(62,421,273)	(344,203,356)
C. CASH FLOWS FROM FINANCING ACTIVITIES		
Borrowings Received	115,872,962	301,413,163
Dividend Paid	(67,500,000)	(12,500,000)
Foreign Exchange gain on Suppliers Credit (NAMNAM)	-	-
Supplier's Credit (NAMNAM) Paid	(383,201,068)	(272,162,147)
BOGMC Current Account (Petrobangla)	132,213,479	139,055,012
Net cash provided form financing activities	(202,614,627)	155,806,028
D. Net Increase/(decrease) in cash and cash equivalents (A+B+C)		
Opening Cash and Cash Equivalents	602,040,312	226,758,643
Closing Cash and Cash Equivalents	376,779,773	150,021,130
	978,820,085	376,779,773

Mst. Salateara Begum
Company Secretary

Md. Mahabubul Alam
General Manager
(Accounts & Finance)

Abu Daud Mohammad Fariduzzaman
Managing Director

Engr. Ali Iqbal Md. Nurullah
Director

Place: Dhaka, Bangladesh

Dated: 03 October 2022



MADDHAPARA GRANITE MINING COMPANY LIMITED

NOTES TO THE FINANCIAL STATEMENTS

As at and for the year ended 30 June 2022

1. Legal status

Maddhapara Granite Mining Company Limited was incorporated in Bangladesh on 4th August, 1998 under the companies Act, 1994 as a public limited company vide registration No. Raj-C-165/98. The Company got business commencement certificate on 08.12.1998. Afterwards the company has changed its name by resolution as Maddhapara Granite Mining Company Limited with effect from 23.10.2000.

After expiry of the contract signed on 02/09/2013, A New contract was signed on 28/09/2021 between Maddhapara Granite Mining Company Limited (MGMCL) and Germania-Trest Consortium (GTC) for EPC OF NEW STOPEs, EXTRACTION AND PRODUCTION OF ROCKS/STONES, SUPPLY, INSTALLATION & COMMUNICATION OF NEW EQUIPMENT, SUPPLY OF SPARE PARTS, CONSUMABLES MATERIALS AND THE LIKE, CARE AND MAINTENANCE, REPAIR AND OVERHAULING OF PLANTS AND INSTALLATION OF EQUIPMENT OF THE MINE AND KEEPING UP OF MADDHAPARA HARD ROCK MINE for 6 years. The main objectives of the contract is achievement of target production in yearly basis and total production 8.86 million metric ton in 6 years.

1.1 Principal Activities

The Company has implemented a project called Maddhapara Hard Rock Mining Project, envisaged in hard Rock Mine Development at Maddhapara. The Company has not started its commercial production up to 24.05.2007. The Company has started its commercial operation from 25.05.2007. The principal activities of the company are to develop an underground hard rock mine and extraction & sales thereof.

2. Significant Accounting Policies

The financial statements have been prepared under historical cost convention in accordance with the International Financial Reporting Standards (IFRS), applicable to the company so far as adopted by the Institute of Chartered Accountants of Bangladesh as International Financial Reporting Standards (IFRS). The disclosures of the information are made in accordance with the requirements of the companies Act, 1994 and the statement of the financial position and statement of profit or loss and other Comprehensive Income have been prepared in accordance with IAS-1 (Presentation of Financial Statements) on accrual basis following going concern concept.

2.1 Risk and Uncertainties for use of estimates in preparation of financial statement

In the preparation of these financial statements, management requires information to make judgements, estimate and assumption that affect the application of accounting policies and the reported amount of assets and liabilities, income and expenses. Actual results may differ from those estimates.

2.2 Property, plant and equipment

Property, plant and equipment are stated in attached statement of financial position at cost (except Mine cost NAMNAM, Mine cost local Currency and land and land development) less accumulated depreciation in accordance with IAS-16. Maintenance, renewals and betterments that enhance the economic useful life of the property, plant and equipment or that improve the capacity, quality and reduce substantially the



operating cost or administration expenses are capitalized by adding it to the related property, plant and equipment.

Upon disposal of items of property, plant and equipment, the cost of those assets and their related accumulated depreciation are eliminated up to the date of disposal and any gains or losses therefrom are reported in the statement of profit or loss and other comprehensive income of the year.

2.3 Depreciation on property, plant and equipment

Depreciation is charged on the basis of straight line method and continued to be charged on each item of the property, plant and equipment until the written down value of such property, plant & Equipment are reduced to Taka one.

depreciation on addition of property, plant and equipment is charged from the date at which it is put to use and charging of depreciation on property, plant and equipment ceases from the date on which the deletion thereof takes place.

Depreciation/Depletion: No depreciation/depletion is charged on land and land development. Depreciation/Depletion is charged on all other Properties, plant and equipment under Straight line method. Full year depreciation/depletion has been charged on addition, irrespective of date when the related assets are put into use. The rates of depreciation/depletion on each class of assets are as follows.

Category of property, plant and equipment	Rate (%)
internal Road	2.50%
Residential Building (All Construction)	2.50%
Electrical Installment	15%
Electrical equipment	15%
office equipment	15%
Loose & Tools	25%
medical Equipment	15%
Other Equipment	15%
jeep, car, Motor cycle & other vehicle	20%
Furniture & fixture	10%
Sundry Assets	5%
Mine cost	1.02%

2.4 Valuation of inventories

inventories are stated at lower of cost and net realizable value in compliance with the requirement of para 9 of IAS-2 'inventories'. Inventories of hard rock are valued at cost value being lower than net realizable value. The cost of inventories comprises all cost purchase and other cost incurred to incurred to being the inventories to existing from of or condition.

2.5 Revenue recognition

Revenue is measured at fair value of consideration received or receivable. Revenue from sale of goods is recognized when the company has transferred significant risk and rewards of ownership of goods to the buyer and revenue and cost incurred to effect the



transaction can be measured reliably in compliance with the requirements of IFRS-15 revenue from contracts with Customers '

2.6 Borrowing costs

In compliance with the requirement of IAS-23 (Borrowing Costs), borrowing costs relating to operational period of long term loan was charged to revenue account as expense as incurred.

2.7 Taxation

Income tax expense is recognized in the statement of profit or loss or other Comprehensive income. Current tax is the expected tax payable on the taxable income for the year. Using tax rates enacted or substantively enacted at the balance sheet date Provision for taxation for the year ended 30 June 2021 has been made on the basis of the previous of the income tax Ordinance 1984 and the Finance Act 2022.

2.8 Payables and accruals

Liabilities are recorded at the level of account payable in settlement.

2.9 Foreign currency transactions

Foreign currency transactions are recorded in BDT at applicable rates of exchange ruling at the Date of transactions in accordance with IAS-21 (the effects of changes in foreign exchange rates). Exchange difference at the statement of financial position date are changed/credited to statement of profit or loss and other comprehensive income.

2.10 Cash and cash Equivalents

Cash and cash equivalents include cash in hand, bank balance, term deposit etc. which are available for used by the company. There is no significant risk of change in value of the same.

2.11 Capital and reserves

"Capital and reserves consist of government equity as well as deposit for share in converted into paid up capital As and when share are issued."

2.12 Transaction in foreign currency

Particulars	Amount in Taka
Foreign country portion payment to GTC from 1st July 2021 to 30 June 2022	101,080,616,961
Repayment of suppliers credit to NAMANM	214,423,012

2.13 Employee Benefits

The Company operates a contributory provident fund, gratuity fund, group insurance policy, welfare fund, beneficiary profit participation fund (BPPF) and Beneficiary welfare fund (BWF) For its employees provision for which are made as per rules.

2.14 Amount paid to auditors

Particulars	Amount in Taka
Audit fees	120,000



2.15 Related Party disclosures under IAS-24

List of related parties with whom transactions have been taken place and there relationship as identified and certified by management.

Name of Related Party	Relationship
Bangladesh oil, gas and mineral corporation (Petrobangla)	Corporation
Germania-Trest Consortium (GTC)	Management of operation and development production maintenance and provisioning service
Korea South-South cooperation corporation (NAMANM)	Project Development contractors and suppliers credit providers
TITAS GAS and distribution company limited (TGTDCCL)	A company of Petrobangla
Bangladesh Petroleum exploration and production company Limited (BAPEX)	A company of Petrobangla
Sylhet Gas field company limited (SGFL)	A company of Petrobangla
Boropukuria Coal mining company limited (BCMCL)	A company of Petrobangla
Bakhrabad Gas distribution company limited (BGDCL)	A company of Petrobangla
Rupantorito praktik gas company limited (RPGCL)	A company of Petrobangla
Gas transmission company limited (GTCL)	A company of Petrobangla
Paschimanchal gas distribution company limited (PGDCL)	A company of Petrobangla
Sundarban gas distribution company limited (SGDCL)	A company of Petrobangla
Joypurhat lime stone project (JLC)	A company of Petrobangla

2.16 Paid to directors

During the year Tk. 862,400.00 was paid to the company board members as honorium for attending the board meeting.

2.17 Number of employees

The number of employees engaged for the year total was 88.

2.18 Earning per share (EPS)

Particulars	2022	2021
Net Profit/(Loss) available to equity shareholders	182,551,029	335,248,127
Number of outstanding shares	175,007	175,007
Earnings per share (EPS in tk.)	1,043	1,916

2.19 Segment Reporting

As there is single business and geographical segment within which the company operates as such no segment reporting is failed necessary as per IFRS-08.

2.20 General

- Figures in these financial statements have been rounded off to the nearest taka
- Previous year figures have been regrouped, rearranged and/or rested wherever considered necessary for the purpose of current years' financial presentations.

3. Property, Plant and Equipment

Details are given in Annexure-A as per IAS-16.



		2022 Taka	2021 Taka
4. Depreciation Fund Investment			
Opening Balance		230,863,425	-
Investment During the Year		220,000,000	227,000,000
Add: Interest During the year		10,602,399	3,863,425
		461,465,824	230,863,425
Less: Encashed		10,000,000	-
Less: Adjustment During the Preiod		3,863,425	-
Closing Balance		447,602,399	230,863,425
5. Advance to GTC			
Advance to GTC (5%)			
Opening Balance		-	-
Add: Addition During the Preiod		389,745,707	-
Less: Adjustment During the Preiod		-	-
		389,745,707	-
6. Stock of Hard Rock			
	Quantity (M.Ton)		
A. Stock of Hard Rock	359,816.89	552,348,448	552,348,448
B. Stock of Hard Rock	102,998.79	193,762,814	269,687,915
	462,815.68	746,111,262	822,036,363
A. Stock of Hard Rock			
	Quantity (M.Ton)		
Boulder (Note- 6.1)	7,158	3,025,199	3,025,199
Crushed (Note- 6.2)	352,659	544,547,015	544,547,015
Stone Dust (Note- 6.3)	-	4,776,234	4,776,234
	359,817	552,348,448	552,348,448

As per investigation committee report (Letter No: 28.17.0000.311.31.001.18/1213 dated 02-07-2018 and office order no shila-100/01.19/266 dated 14-03-2018) above quantity and amount arose from measurement error, handling loss, wastage of finished product. Another committee was formed by the board of director's vide reference no: 28.17.0000.411.24.001.20-519 dated 18-02-2020 for further investigation. The committee submitted report as on 04-01-2021.

B. Stock of Hard Rock	Quantity (M.Ton)	Rate (USD)		
Boulder (Note 6.1)	46,054.72	20.86	82,039,693	167,457,443
Crushed				
05-20 MM (Note 6.2)	7,805.29	23.55	15,698,015	42,393,516
20-40 MM (Note 6.3)	24,739.72	23.55	49,756,587	51,012,857
40-60 MM (Note 6.4)	24,399.06	22.20	46,267,408	-
60-80 MM (Note 6.5)	-	20.86	1,106.09	-
Dust 00-05 MM (Note 6.6)	-	7.40	5	8,824,102
	102,998.79		193,762,814	269,687,918
Details given in Annexure-B				



			2022 Taka	2021 Taka
	Quantity (M.Ton)	Rate (USD)		
6.1 Boulder				
Opening Stock	91,632.00		167,457,443	141,983,331
Add: Production During the Year	105,736.00	20.86	188,352,571	180,488,725
	197,368.00		355,810,014	322,472,056
Less: Cost of Sales	151,313.00	20.86	273,770,321	155,014,613
Closing Stock	46,055.00		82,039,693	167,457,443
6.2 05-20 MM				
Opening Stock	21,748.00		42,393,516	-
Add: Production During the Year	165,328.29	23.55	332,508,957	372,179,777
	187,076.29		374,902,473	372,179,777
Less: Cost of Sales	179,271.00	23.55	359,204,458	329,786,261
Closing Stock	7,805.29		15,698,015.36	42,393,516
6.3 20-40 MM				
Opening Stock	25,376.00		51,012,857	-
Add: Production During the Year	37,983.72	23.55	76,393,019	157,896,683
	63,359.72		127,405,876	157,896,683
Less: Cost of Sales	38,620.00	23.55	77,649,289	106,883,826
Closing Stock	24,739.72		49,756,587	51,012,857
6.4 40-60 MM				
Opening Stock	-		-	355,459,462
Add: Production During the Year	341,926.06	22.20	648,386,961	558,883,349
	341,926.06		648,386,961	914,342,811
Less: Cost of Sales	317,527.00	22.20	602,119,553	914,342,811
Closing Stock	24,399.06		46,267,408	-
6.5 60-80 MM				
Opening Stock	-		-	59,915,319
Add: Production During the Year	158,890.93	20.86	283,040,727	358,906,715
	158,890.93		283,040,727	418,822,033.66
Less: Cost of Sales	158,890.93	20.86	283,039,621	418,822,033.66
Closing Stock	-		1,106	-
6.6 Dust 00-05 MM				
Opening Stock	14,486.00		8,824,102	33,154,649
Add: Production During the Year	153,863.36	7.40	97,255,916	85,167,044
	168,349.36		106,080,017	118,321,693
Less: Cost of Sales	168,349.36	7.40	106,080,012	109,497,591
Closing Stock	-		5	8,824,102



	2022 Taka	2021 Taka
7. Inventories of Store & Other materials	300	1,607
Construction Materials	338,957	349,562
Repair & Maintenance	324,612	324,612
Fuel & Lubricant	120,651	119,856
Loose Tools	14,103,640	14,099,164
Mechanical Spare Parts	1,700,609	1,430,792
Electrical Goods of Store	309,025	90,508
Medical Supplies	1,335,375	888,489
Miscellaneous Supplies	3,244,253	3,244,253
Sub - station Spare Parts	44,315,969	61,235,419
Explosive & Detonators	65,793,390	81,784,262

The above inventory of store and other material was valued and taken up by the management.

8. Other Receivables

Receivable from GTC Against Loose tools	-	336
Receivable from GTC Against Electric Bill	120,717,458	19,167,428
Receivable from M/s Grameen Phone	-	22,474
Interest Receivables on FDR	9,840,156	14,478,698
Interest Receivables on Dep. Fund	6,540,272	-
	137,097,886	33,668,937

9. Advance, Deposits and Pre-payments

District Anser Adjutant, Dinajpur (Note - 9.1)	1,425,228	76,855
Advance Tax (Note - 9.2)	90,086,439	66,469,705
Advance to Vichele (Progoti) (Note-9.3)	9,386,000	-
Advance to Employees Against Expenses (Note - 9.4)	-	339,910
Deposits (Note - 9.5)	227,235,240	87,215,579
Advance to LGED (Note - 9.6)	96,400,000	96,400,000
Royalty on Hard Rock Against Advance Sales	-	1,971,215
CD/VAT (Local Currency)	16,360,296	-
	440,893,203	252,473,264

9.1 Advance to District Anser Adjutant, Dinajpur (Anser Salary)

Opening Balance	76,855	483,200
Add: Addition During the Year	19,673,899	14,681,435
	19,750,754	15,164,635
Less: Adjustment Made During the Year	18,325,526	15,087,780
Closing Balance	1,425,228	76,855

9.2 Advance Tax

Opening Balance	66,469,705	25,898,642
Add: Addition During the Year		
Corporate Tax	31,411,514	42,500,000
Tax Deducted at Source	2,036,273	12,327,032
	9,360,037	-



	2022 Taka	2021 Taka
	42,807,824	54,827,032
	109,277,529	80,725,674
Less: Adjustment During the Year	19,191,090	14,255,969
	90,086,439	66,469,705
9.3 Advance to Progoti (Vichele)		
Opening Balance	-	-
Add: Addition During the Year	9,386,000	-
	9,386,000	-
Less: Adjustment Made During the Year	-	-
Closing Balance	9,386,000	-
9.4 Advance to Employees Against Expenses		
Opening Balance	-	339,910
Add: Addition During the Year	-	-
Closing Balance	-	339,910
9.5 Deposit		
PDB, Rangpur	3,000,000	3,000,000
Grameen Phone	23,000	23,000
L/C Margin	224,212,240	84,192,579
Closing Balance	227,235,240	87,215,579
9.6 Advance to LGED		
Opening Balance	96,400,000	-
Add: Addition During the Year	-	96,400,000
	96,400,000	96,400,000
Less: Adjustment During the Year	-	-
Closing Balance	96,400,000	96,400,000
10. Investment in FDRs		
Opening Stock	1,708,664,136	1,736,728,398
Add: New Investment During the Year	-	440,000,000
Add: Interest Compounded During the Year	90,694,803	63,443,705
	1,799,358,939	2,240,172,103
Less: Encashed	219,634,007	531,507,967
Closing Balance	1,579,724,932	1,708,664,136
11. Inter Company/Project Current Account		
Opening Balance	6,601,038	5,470,246
Add: Addition during the year	270,969	3,801,459
	6,872,006	9,271,705
Less: Adjustment during the year	3,963,037	9,793,365
Closing Balance	2,908,969	6,601,038



	2022 Taka	2021 Taka
This represents the amount receivable from/payable to the different company of petrobangla. Details as under:		
Inter Company Transactions:		
i) BAPEX	1,855,419	1,855,419
ii) SGFL	(4,109)	(4,109)
iii) BCMCL	1,054,227	1,054,227
iv) BGDCL	31,042	31,042
v) RPGCL	94,850	94,850
vi) GTCL	(125,620)	(125,620)
vii) PGCL	3,160	3,160
viii) SGCL	-	3,692,067
ix) KGDCL	-	2
	2,908,969	6,601,038
12. Cash and Cash Equivalents		
Cash in Hand	-	-
Cash at Bank (Note-12.1)	978,820,085	376,779,773
	978,820,085	376,779,773
12.1 Bank Account		
IFIC Bank, Kawran Bazar Branch, Dhaka(SND-2041)	24,125,897	11,521,529
IFIC Bank, Kawran Bazar Branch, Dhaka(CA-1001)	255,706	219,900
Sonali Bank, Maddhapara Branch, Dinajpur(STD-0017)	326,176,325	285,880,271
Sonali Bank, Maddhapara Branch, Dinajpur (STD-0944)	1,680,094	1,325,755
BASIC Bank Ltd., Kawran Bazar Branch, Dhaka.(SND-0256)	7,432,782	77,367,449
Sonali Bank, Maddhapara Branch, DP Dinajpur(STD-0017)	1,101,389	464,870
Agrani Bank Ltd,WASA Corp. Branch,Dhaka (SND-8438)	618,047,894	-
	978,820,085	376,779,773
13. Share Capital		
Authorized Capital		
35,000,000 Ordinary Shares of Taka 100 Each	3,500,000,000	3,500,000,000
Issued, Subscribed, Called and Paid up Capital		
175,007 Ordinary Shares of Taka 100 Each	17,500,700	17,500,700
14. Revaluation Surplus		
Land & Land Development (Revaluation amount)	52,335,070	52,335,070
Less: Written-down Value	6,750,403	6,750,403
Revaluation Surplus	45,584,667	45,584,667
The valuation of land and land development was done by M/S Ahmed Zaker & Co. and company had adopted the valuation as per the Board decision.		
15. Depreciation Fund		
Opening Balance	230,962,933	-
Add:Addition during the year	210,000,000	227,099,508
Add:Interest during the year (Note-15.1)	12,428,437	3,863,425
Balance As on 30 June 2022	453,391,370	230,962,933



	2022 Taka	2021 Taka
15.1 Interest on Depreciation Fund FDR		
Opening Balance	-	-
Add: Addition during the year	17,142,671	3,863,425
Less: Tax 27.5%	4,714,235	-
Balance as on 30 June 2022	12,428,436.66	3,863,425
16. Borrowings		
Non current portion		
Unsecured Loan - Project Loan	2,475,699,125	2,475,699,125
Unsecured Loan - O.E.C.F (Japan)	9,066,000	9,066,000
Unsecured Loan - Petrobangla	8,558,400,506	8,442,527,544
Total	11,043,165,631	10,927,292,669

- i) Project Loan bearing 4% interest was provided by GOB under ADP for implementation of Maddhapara Hard Rock Mining Project.
- ii) Unsecured loan from Petrobangla amounted to Tk. 6,008,411,809.59 for payment of installment and VAT of NAMNAM and Tk. 2,550,000,000 bearing 5% interest as working capital for payment of Mine Management and Production contractor Germania Trest Consortium (GTC).

17. Supplier's Credit (NAMNAM)		
Opening Balance	383,201,069	655,363,215
Add: Addition During the Year	-	-
	383,201,069	655,363,215
Less: Payment/Adjustment During the Year	383,201,069	272,162,147
	-	383,201,069

This amount represents the net Supplier's Credit under Contract No. KB/NP-921225 Date: 27.03.1994 between Bangladesh Oil, Gas and Mineral Corporation (Petrobangla) and Korea South-South Cooperation Corporation (NAMNAM) till 30.06.2014. Up to October, 2005 US \$120,877,442.53 was recommended investment vide Investment Determination Committee. As per decision of 90th Board Meeting of MGMCL repayment of Supplier's Credit US \$ 53,410,449.84 (down payment US \$ 13,400,390.00, 5 Nos. of installments US \$. 23,192,982.70 and Advance Payment US \$ 16,817,077.14), the net Supplier's Credit was US \$ 67,466,992.69, which converted into Tk. 4,688,955,991.95 as per conversion rate US \$ 1.00 = Tk. 69.50 prevailed on 30.06.2007. As per final report submitted by Investment Determination Committee the total investment was US \$ 134,003,900.00 and balance investment was US \$ 13,126,457.47. After adjustment repayment (Advance US \$ 9,012,000.00 and 45% of 6th and 7th installment) outstanding Supplier's Credit was US \$ 68,917,268.16. As per IMCGCL, UK and Contract Closure Committee Report unfinished work of Stope Preparation Cost (US\$ 3,659,530.00) was deducted from the investment of NAMNAM. Liquidity Damages (US \$ 14,278,000.00) was deductible equally from 7th to 26th installment of NAMNAM. After adjustment of Stope Preparation Cost and Liquidity Damages on 7th installment (US \$ 713,900.00) the net Supplier's Credit US \$. 64,543,838.15 was converted into Tk. 5,311,957,880.65 as per conversion rate US \$ 1.00 = Tk. 82.30 prevailed on 30.06.2012. Year 2012-2013 US \$ 3,390,881.37 equivalent Tk. 26,60,71,158.16



2022
Taka2021
Taka

of 45% of 8th, 9th and 10th installment was paid to NAMNAM. Year 2013-2014 US \$ 12,424,160.98 equivalent Tk. 96,77,42,185.78 of 55% of 6th-10th installment, 45% and 55% of 11th-12th installment was paid to NAMNAM. Also, US \$ 3,569,500.00 equivalent Tk. 28,14,55,075.00 was adjusted against LD of 8th-12th installment. Year 2014-2015 US \$ 5,023,527.96 equivalent Tk. 39,02,07,557.30 of 13th-14th installment was paid to NAMNAM and US \$ 1,427,800.00 equivalent Tk. 11,15,39,736.00 was adjusted as LD. Year 2015-2016 US \$ 5,023,527.96 equivalent Tk. 395,331,556.34 of 15th-16th installment was paid to NAMNAM and US \$ 1,427,800.00 equivalent Tk. 111,011,450.00 was adjusted as LD. Year 2016-2017 US \$ 5,023,527.96 equivalent Tk.400,819,760.58 of 17th-18th installment was paid to NAMNAM and US \$. 1,427,800.00 equivalent Tk.113,081,760.00 was adjusted as LD. Year 2017-2018 US \$ 5,023,527.96 equivalent Tk. 418,640,726.08 of 19th-20th installment was paid to NAMNAM and US \$ 1,427,800.00 equivalent Tk. 117,008,210.00 was adjust as LD. Year 2018-2019 US \$ 5,023,527.96 equivalent Tk. 420,739,304.88 of 21th-22th installment was paid to NAMNAM and US \$ 1,427,800.00 equivalent Tk. 118,778,682.00 was adjust as LD. Year 2019-2020 US \$ 5,023,527.96 equivalent Tk. 424,375,083.24 of 23th-24th installment was paid to NAMNAM and US \$ 1,427,800.00 equivalent Tk. 119,792,420.00 was adjust as LD. Year 2020-2021 US \$ 2,511,763.98 equivalent Tk. 21,22,30,241.60 of 25th installment was paid to NAMNAM and US \$ 713,900.00 equivalent Tk. 5,99,31,905.00 was adjust as LD. 21th-22th installment was paid to NAMNAM and US \$ 1,427,800.00 equivalent Tk. 118,778,682.00 was adjust as LD. Year 2019-2020 US \$ 5,023,527.96 equivalent Tk. 424,375,083.24 of 23th-24th installment was paid to NAMNAM and US \$ 1,427,800.00 equivalent Tk. 119,792,420.00 was adjust as LD. Year 2020-2021 US \$ 2,511,763.98 equivalent Tk. 21,22,30,241.60 of 25th installment was paid to NAMNAM and US \$ 713,900.00 equivalent Tk. 5,99,31,905.00 was adjust as LD. 2021-2022 US \$ 2,511,763.98 equivalent Tk. 21,44,23,011.56 of 26th installment was paid to NAMNAM and US \$ 713,900.00 equivalent Tk. 6,05,31,581.00 was adjust as LD.

18. BOGMC Current Account (Petrobangla)

Opening balance	988,439,330	849,384,318
Add: Addition During the Year	132,213,479	139,055,012
	1,120,652,809	988,439,330
Less: Adjustment During the Year	-	-
Closing Balance	1,120,652,809	988,439,330

19. Security Deposit

Opening Balance	36,317,964	31,643,541
Add: Addition During the year	2,893,240	6,925,573
	39,211,204	38,569,114
Less: Adjustment during the year	2,007,304	2,251,150
Closing balance	37,203,900	36,317,964

Party details have been presented in Annexure - B

20. Trade and Other Payable

Interest on Project Loan	1,714,385,673	1,615,357,734
Revenue Stamp	1,040	2,690
Withholding VAT (on Party Payment)	202,244	229,455
Withholding Tax (on Party Payment)	373,738	108,567



	2022 Taka	2021 Taka
Withholding VAT (on Sales Commission)	4,931	74,316
Withholding Tax (on sales commission)	(6,371)	39,885
Interest on Petrobangla Loan	13,418,904	13,418,904
Bills Payable	40,932,413	51,856,106
Audit Fees	127,000	122,000
GTC Bills Payable	998,892,526	172,989,986
Provision for P.Fund P/B	16,398	-
Payable to Employee (Group Insurance Claim Received)	-	2,600,000
Payable to PDB	-	7,732,548
Provision for GTC VAT	5,899	42
	2,768,354,395	1,864,532,232

21. Provision for Beneficiaries' Profit Participation and Welfare Fund (BPPF & BWF)

Opening Balance	27,422,893	17,152,952
Add: Addition During the Year	13,252,343	25,204,657
	40,675,236	42,357,609
Less: Paid During the Year	22,684,191	14,934,716
	17,991,045	27,422,893

22. Provision for Income Tax

Opening Balance	266,987,963	137,577,389
Add: Addition During the Year	73,957,728	143,666,543
	340,945,691	281,243,932
Less: Adjustment During the Year	19,191,090	14,255,969
Less :Adjustment Excess Income Tax	247,797,873	-
	73,956,728	266,987,963

a) Profit/(Loss) before tax during the year	251,794,522	478,888,476
Rate of Tax	27.5%	30%
Tax Liability	69,243,494	143,666,543

b) Interest on Depreciation Fund	17,142,671	-
Rate of Tax	27.5%	-
Tax Liability	4,714,235	-
Total Tax Liability (a + b)	73,957,728	-

Total Receipts during the year:

Sales	2,374,632,646	2,946,632,474
Non-operating income	270,344,192	-
Interest on Depreciation Fund	17,142,671	251,882,530
	2,662,119,509	3,198,515,004
Minimum Rate of Tax	0.60%	0.60%
Tax Liability	15,972,717	19,191,090
Applicable tax liability (Which ever is higher)	73,957,728	143,666,543



			2022 Taka	2021 Taka
23. Advance Received Against Sales				
	Quantity (M.Ton)	Rate (USD)		
Stone Dust(00-05) MM	23,690.64	11	20,489,272	-
Crushed (40-60) MM	-	33	-	34,984,088
Crushed (60-80) MM	72,309.10	31	181,685,137	4,440,204
	95,999.71		202,174,410	39,424,292
24. Sales				
	Quantity (M.Ton)			
Boulder	151,313.00		388,849,843	243,532,113
Crushed (05-20) MM	179,271.00		500,524,323	457,118,145
Less: Advance Sales	-		-	-
Add: Prior year adjustment	-		-	2,780,108
	179,271.00		500,524,323	459,898,253
Crushed (20-40) MM	38,620.00		111,094,944	146,335,283
Less: Advance Sales	-		-	-
Add: Prior year adjustment	-		-	2,718,254
	38,620.00		111,094,944	149,053,537
Crushed (40-60) MM	303,800.00		793,822,528	1,378,561,145
Less: Advance Sales	-		-	34,984,088
Add: Prior year adjustment	13,727.00		34,984,088	-
	317,527.00		828,806,616	1,343,577,057
Crushed (60-80) MM	231,200.00		577,872,498	600,046,874
Less: Advance Sales	72,309.07		181,685,137	4,440,204
Add: Prior year adjustment	1,802.00		4,440,204	-
	160,692.93		400,627,565	595,606,670
Stone Dust (00-05) MM	192,040.00		165,218,628	158,194,740
Less: Advance Sales	23,690.64		20,489,272	-
Add: Prior year adjustment	-		-	-
	168,349.36		144,729,356	158,194,740
Adjustment against price reduction of Stone	-		-	3,229,896
Total Sales	1,015,773.29		2,374,632,646	2,946,632,474
25. Cost of Goods Sold				
Opening Stock of Hard Rock			822,036,367	1,142,861,208
Add: Direct Expenses (Note-25.1)			1,516,263,520	1,644,048,852
Add: Royalty and VAT on Hard Rock (Note-25.2)			109,674,630	69,473,440
			1,625,938,151	1,713,522,291
			2,447,974,518	2,856,383,499
Less: Closing Stock of Hard Rock (Note-6)			746,111,262	822,036,367
			1,701,863,255	2,034,347,132



	2022 Taka	2021 Taka
25.1 Direct Expenses		
Fuel for Production	1,221,569	1,221,569
Local Currency-GTC	236,684,441	543,060,050
Foreign Currency-GTC	1,080,616,961	1,003,601,467
Explosive Expenses	104,304,276	-
Depletion/Depreciation [Note-3 (Annexure-A/2)]	93,436,275	96,165,766
	1,516,263,520	1,644,048,852
25.2 Royalty on Hard Rock and VAT on Royalty		
Up to Last Year (From 25-05-2007 to 30-06-2021)	344,356,766	274,883,327
Addition During the Year	107,703,415	71,307,196
Less: Royalty and VAT on Hard Rock Against Advance Sales	-	1,971,215
Add: Prior Year Adjustment	1,971,215	137,459
	109,674,630	69,473,440
Total (up to 30-06-2022)	454,031,397	344,356,766

The above amount was 5% Royalty on Production of Hard Rock and 15% VAT on Royalty paid by MGMCL to Govt. Treasury.

26. Operating Expenses

Salaries and Allowances (Note- 26.1)	170,167,317	143,878,916
Repairs and Maintenances (Note- 26.2)	9,502,365	19,585,410
Services and Supplies (Note- 26.3)	205,590,832	197,870,844
Depreciation [Note-3 (Annexure-A/1)]	10,115,985	9,581,312
	395,376,499	370,916,482

26.1 Salaries and Allowances

Salaries (Officers)	44,243,104	42,421,497
Salaries (Staffs)	4,282,779	4,442,594
Wages	4,233,793	4,373,853
Overtime	2,579,593	2,390,729
Company Contribution to Provident Fund	3,949,555	3,800,480
House Rent (Officers)	16,000,651	15,452,178
House Rent (Staffs)	1,847,471	1,991,545
Medical Allowance (Officers)	1,246,858	1,246,466
Medical Allowance (Staffs)	360,000	390,581
Mining Allowance (Officer and Staff)	13,532,240	13,173,678
Festival Bonus	11,796,900	8,014,900
Gas Allowance (Officers)	817,702	810,203
Gas Allowance (Staffs)	235,995	253,877
Leave, Pay and Gratuity (LPG)	17,004,117	13,315,985
Group Insurance Premium	2,220,076	2,185,513
Ansar Salary	18,325,526	15,087,780
Washing Allowance	160,686	163,985
Charge Allowance	52,500	18,000
Underground Allowance	2,838,381	2,163,749
Contribution to PB Pension Scheme	189,235	139,635
Leave Salary	254,924	319,327



	2022 Taka	2021 Taka
Education Assistance Allowance	690,238	715,903
Tea and Lunch Subsidy	980,100	1,026,240
Tiffine Allowance	103,900	98,540
Fringe Benefit	95,000	-
Leave Fair Assistant	3,621,720	3,483,920
Recreation Leave Allowance	343,370	342,470
Novoborshow Allowance	786,708	801,064
Domestic Aid Allowance	199,488	204,190
Entertainment Allowance	111,219	113,127
Hazard Allowance	4,510,747	4,391,226
Family Medical Allowance	535,619	545,681
Hard ship Allowance	4,567,990	-
Officer & Staff Compensation	30,000	-
Shift Allowance	41,130	39,390
Incentive Bonus	7,378,003	-
	170,167,317	143,878,916
26.2 Repairs and Maintenances		
Repair and Maintenance (Buildings)	6,899,105	17,297,153
Repair and Maintenance (Vehicles)	2,060,958	1,929,652
Repair and Maintenance (Furniture and Fixtures)	540,995	358,605
Repair and Maintenance (Others)	1,307	-
	9,502,365	19,585,410
26.3 Services and Supplies		
Printing and Stationery	840,977	1,319,108
AGM Expenses	2,178,638	1,502,535
Outsourcing (Man Power) Expensess	21,740,775	20,729,460
Uniform	2,025,632	2,047,086
Electrical Goods	420,561	729,813
Electric Bill	2,858,151	2,683,799
Petrol, Diesel, Lubricants and CNG	4,084,002	3,284,595
Water Bill	30,457	14,061
Welfare expenses (Sports, Picnic, Festival)	987,118	193,801
Newspaper	85,312	80,158
Local Rent, Rates and Taxes	17,030	-
Office Rent	1,333,414	1,840,938
TA/DA	3,512,241	1,264,267
Postage and Telegram	3,403	5,610
Telephone	1,026,047	1,151,544
Internet Service Charge	561,636	689,242
Entertainment Expenses	2,578,441	1,064,853
Audit Fees	120,000	100,000
Legal Fees	138,000	2,573,550
Advisers Fees	6,850,000	-
Bank Charges	36,964	10,621



	2022 Taka	2021 Taka
Excise, Levy, Service Charge	1,340,904	1,346,882
Honorarium (Director)	862,400	1,039,500
Honorarium (Others)	1,107,250	5,260,788
Tax and Token	50,639	130,450
Advertisement	1,361,233	982,255
Internal Training	1,136,723	580,724
Guest House Expenses	2,790	20,557
Crockeries and Cutleries Expenses	31,667	90,645
Miscellaneous Expenses	90,729	285,530
Vehicle Insurance	427,126	330,156
Vehicle Renewal Fees	142,593	50,371
Mining Lease Fees	3,185,000	3,348,904
Commission to Hard Rock Dealer	67,165,329	87,682,132
School Expenses	4,650,000	5,950,000
Loading Cost of Hard Rock	20,594,155	20,179,100
Cost of Micro Bus	1,080,000	548,636
Corporation Expenses	40,000,000	20,000,000
Mojib Borsho	43,575	139,732
Car Perking	180,740	165,600
Social Expense	494,000	4,719,000
Recruitment Expensess	7,233,500	-
Testing Fees	2,875,000	-
Integrity Honorium	106,680	-
	205,590,832	197,870,844
27. Financial Expenses		
Interest on Project Loan	99,027,939	99,027,939
Interest on Petrobangla Loan	132,212,329	139,180,412
Interest on Supplier's Credit (NAMNAM)	51,449,951	50,910,518
	282,690,219	289,118,868
28. Non- Operating Income		
House Rent Realised	687,153	722,224
Transport / Vehicle (on payment)	179,127	163,444
Newspaper, Guest House, Stock & Store etc.	24,810,220	6,462,197
Sales of Tender Document	109,000	248,000
Late Charge/Liquidated Damages	60,531,581	59,931,905
Loading Charge of Hard Rock	68,720,140	79,526,180
Interest on Bank Deposit	20,833,119	9,266,354
Interest on FDRs	93,724,734	95,562,227
Interest on DP FDRs	563,117	-
Recovery Against Audit Observation	186,000	-
	270,344,192	251,882,530



Property, Plant and Equipment (Revaluation Model) Annexure - A

Depreciation (Annexure-A/1)

Amounts in Taka

PARTICULARS	COST / REVALUATION				DEPRECIATION				Written Down Value as at 30 June 2022	
	Balance as on 1 July 2021	Additions	Sale/ disposal/ adjustment	Balance as at 30 June 2022	Rate	Balance as on 1 July 2021	Charged during the year	Disposal/ adjustment		Balance as at 30 June 2022
Land and Land Development	52,335,070	-	-	52,335,070	-	-	-	-	-	52,335,070
Internal Road	2,852,811	-	-	2,852,811	2.50%	2,852,810	-	-	2,852,810	-
Residential Building	20,525,775	-	-	20,525,775	2.50%	15,274,940	513,144	-	15,788,084	4,737,691
E-Type Building	6,605,694	-	-	6,605,694	2.50%	2,643,731	165,142	-	2,808,873	3,796,820
F-Type Building	5,936,714	-	-	5,936,714	2.50%	2,374,685	148,418	-	2,523,103	3,413,611
G 1- Type Building	4,863,332	-	-	4,863,332	2.50%	1,945,333	121,583	-	2,066,916	2,796,417
G 2- Type Building	4,907,161	-	-	4,907,161	2.50%	1,962,864	122,679	-	2,085,543	2,821,618
Hostel Building	4,792,827	-	-	4,792,827	2.50%	2,925,991	119,821	-	3,045,812	1,747,015
Electrical Installation	6,813,325	-	-	6,813,325	15.00%	6,813,324	-	-	6,813,324	1
Other Civil Construction	105,909,326	2,240,480	-	108,149,806	2.50%	17,948,814	2,653,275	-	20,602,089	87,547,717
Club Building	3,759,965	-	-	3,759,965	2.50%	1,503,986	93,999	-	1,597,985	2,161,980
Hospital Building	4,043,491	-	-	4,043,491	2.50%	1,617,396	101,087	-	1,718,483	2,325,008
Mosque	1,738,126	-	-	1,738,126	2.50%	695,250	43,453	-	738,703	999,423
School Building	4,359,794	-	-	4,359,794	2.50%	2,661,627	108,995	-	2,770,622	1,589,172
Lawn Tennis & Badminton Court	1,217,826	-	-	1,217,826	2.50%	487,130	30,446	-	517,576	700,250
Drain	3,713,131	-	-	3,713,131	2.50%	1,709,164	92,828	-	1,801,992	1,911,139
Gate & Boundary wall	6,842,871	-	-	6,842,871	2.50%	1,923,452	171,072	-	2,094,524	4,748,348
Electrical Equipment	7,864,712	-	-	7,864,712	15.00%	7,864,712	-	-	7,864,712	1
Office Equipment	12,881,923	1,655,225	-	14,537,148	15.00%	10,065,315	1,962,143	-	12,027,458	2,509,690
Loose & Tools	482,090	-	-	482,090	25.00%	482,089	-	-	482,089	1
Medical Equipment	44,771	-	-	44,771	15.00%	44,770	-	-	44,770	1
Other Equipment	221,950	-	-	221,950	15.00%	221,949	-	-	221,949	1
Jeep, Car & Motor Cycle	39,099,930	9,724,160	-	48,824,090	20.00%	39,099,929	-	-	39,099,929	9,724,161
Furniture & Fixture	5,608,884	193,860	-	5,802,744	10.00%	4,608,561	562,117	-	5,170,678	632,066
Sundry Assets	2,711,051	-	-	2,711,051	5.00%	2,204,523	135,553	-	2,340,076	370,975
50 MT Truck Weight Bridge	2,550,000	-	-	2,550,000	15.00%	2,550,000	1	-	2,550,001	1
Vehicle (NAAMNAM)	85,508,069	-	-	85,508,069	20.00%	85,508,068	-	-	85,508,068	1
33 KB Electricity Line	57,553,912	4,118,844	-	61,672,755	5.00%	5,755,391	2,970,229	-	8,725,620	52,947,136
Sub Total	455,744,530	17,932,569	-	473,677,099		223,745,807	10,115,985	-	233,861,789	239,815,313
Depletion/ (Annexure-A/2)										
Mine Cost (NAAMNAM)	4,936,972,712	-	-	4,936,972,712	1.02%	194,516,725	50,357,122	-	244,873,847	4,692,098,865
Mine Cost (Local Currency)	2,371,183,077	-	-	2,371,183,077	1.02%	229,007,813	24,186,067	-	253,193,880	2,117,989,197
New Equipment GTC Local	962,053,925	-	-	962,053,925	1.02%	29,764,342	9,812,950	-	39,577,292	922,476,633
Technological modification	872,653,453	23,198,414	-	895,851,867	1.02%	22,578,887	9,080,136	-	31,659,023	864,192,844
Sub Total	9,142,863,167	23,198,414	-	9,166,061,581		475,867,767	93,436,275	-	569,304,042	8,596,757,539
Total as at 30 June 2022	9,598,607,697	41,130,983	-	9,639,738,680		699,613,574	103,552,260	-	803,165,830	8,836,572,849
Total as at 30 June 2021	9,254,404,341	344,203,356	-	9,598,607,697		593,866,496	105,747,078	-	699,613,574	8,898,994,123



MADDHAPARA GRANITE MINING COMPANY LIMITED

SCHEDULE OF INVENTORY COSTING

For the year ended 30 June 2022

Amount in USD & TAKA

		Stock Of Hard Rock							Total
		Boulder	05-20 MM	20-40 MM	40-60 MM	60-80 MM	Dust		
Opening Stock in Hand									
1	Opening stock (M.Ton)	91,632	21,748	25,376	-	-	14,486	153,242	
2	Opening Stock in USD	1,971,247	499,041	600,505	-	-	103,874	3,174,667	
3	Opening Stock in BDT	167,457,433	42,393,533	51,012,900	-	-	8,824,096	269,687,962	
Monthly Production (M. Ton)									
	July, 2021	8,020	14,436	3,208	31,279	11,228	12,030	80,202	
	August, 2021	10,694	12,476	4,456	35,646	12,476	13,367	89,115	
	September, 2021	10,588	12,352	2,647	35,292	14,117	13,235	88,231	
	October, 2021	13,299	14,961	3,740	29,091	9,558	12,468	83,117	
	November, 2021	11,446	18,123	2,862	33,385	14,308	15,262	95,387	
	December, 2021	14,168	22,432	4,132	39,551	20,071	17,709	118,063	
	January, 2022	12,006	20,410	3,602	39,620	24,012	20,410	120,059	
	February, 2022	7,495	18,202	5,354	35,333	21,414	19,273	107,071	
	March, 2022	5,474	10,264	3,421	23,949	12,316	13,001	68,424	
	April, 2022	12,546	21,671	4,562	38,780	19,390	17,109	114,059	
	May, 2022	-	-	-	-	-	-	-	
	June, 2022	-	-	-	-	-	-	-	
	Adjustment due to conversion								
	Realization of By-product (Fine-dust)								
4	Total Production, FY:21-22 (Unit- M.Tone)	105,736	165,328	37,984	341,926	158,891	153,863	963,728	
		30	32	33	30	29	10		
		31	35	35	33	31	11		
5	Selling price per unit (USD)	30.50	33.50	34.00	31.50	30.00	10.50		
		30.09	32.69	33.68	30.60	29.27	10.07		
6	Total Sales Value of Production FY:21-22 (USD)	3,277,807	5,786,490	1,329,430	11,283,560	4,925,619	1,692,497	28,295,403	
		R4 X R5							
Cost Allocation									
7	Cost weight (SV per item/TSV)*100	11.58%	20.45%	4.70%	39.88%	17.41%	5.98%	100%	
8	Cost Allocation, FY:21-22 (USD)	2,205,534	3,893,548	894,532	7,592,353	3,314,294	1,138,828	19,039,088	
9	Cost Allocation, FY:21-22 (BDT)	188,352,571	332,508,957	76,393,019	648,386,961	283,040,727	97,255,916	1,625,938,151	
10	Cost per unit (MT), FY:21-22 (USD)	20.86	23.55	23.55	22.20	20.86	7.40		
11	Cost per unit (MT), FY:21-22 (BDT)	1,781	2,011	2,011	1,896	1,781	632		
Stock Available for Sales									
12	Cost Stone Available for Sales (Unit- M.Tone)	197,368	187,076	63,360	341,926	158,891	168,349	1,116,970	
13	Cost Stone Available for Sales (USD)	4,176,781	4,392,589	1,495,037	7,592,353	3,314,294	1,242,702	22,213,755	
14	Cost Stone Available for Sales (BDT)	355,810,003	374,902,490	127,405,918	648,386,961	283,040,727	106,080,012	1,895,626,112	

Properties

Stock Of Hard Rock

		Boulder	05-20 MM	20-40 MM	40-60 MM	60-80 MM	Dust	Total
Unrealized Sales								
15	Sales as per Report, FY:21-22 (M. Ton)	151,313	179,271	38,620	303,800	231,200	192,040	1,096,244
16	Sales as per Report, FY:21-22 (USD)	4,553,277	5,860,941	1,300,878	9,295,346	6,766,657	1,934,644	29,711,742
17	Sales as per Report, FY:21-22 (BDT)	388,849,843	500,524,323	111,094,944	793,822,528	577,872,498	165,218,628	2,537,382,764
18	Prior year Unrealized sales (M. Ton)	-	-	-	13,727	1,802	-	15,529
	Prior year Unrealized sales (USD)	-	-	-	411,820	52,268	-	464,088
	Prior year Unrealized sales (BDT)	-	-	-	34,984,088	4,440,204	-	39,424,292
19	Unrealized Sales (M. Ton) (Sales-Available for sales)	-	-	-	-	72,309	23,691	96,000
20	Unrealized Sales (USD)	-	-	-	-	2,116,309	238,664	2,354,973
21	Unrealized Sales (BDT)	-	-	-	-	181,685,137	20,489,272	202,174,410
Sales Realized (As per IFRS - 15)								
23	Sales Realized (M. Ton)	151,313	179,271	38,620	317,527	160,693	168,349	1,015,773
24	Sales Realized M. (USD)	4,539,390	5,736,672	1,274,460	9,525,810	4,660,095	1,683,494	27,419,921
25	Sales Realized M. (BDT)	388,849,843	500,524,323	111,094,944	828,806,616	400,627,565	144,729,356	2,374,632,646
Cost of Goods Sold								
26	Issue of Opening stock (Unit- M. Ton)	91,632	21,748	25,376	-	-	14,486	153,242
27	Issue of Opening Stock in USD	1,971,247	499,041	600,505	-	-	103,874	3,174,667
28	Issue of Opening Stock in BDT	167,457,433	42,393,533	51,012,900	-	-	8,824,096	269,687,962
29	Issue of New Production (M. Ton)	59,681	157,523	13,244	317,527	160,693	153,863	862,531
30	Issue of New Production (USD)	1,244,882	3,709,730	311,902	7,050,580	3,351,882	1,138,828	16,807,803
31	Issue of New Production (BDT) @ 85.40 Ave.Rate	106,312,888.0	316,810,925	26,636,389	602,119,553	283,039,621	97,255,916	1,432,175,292
32	Cost of Goods Sold (USD)	3,216,129	4,208,771	912,407	7,050,580	3,351,882	1,242,702	19,982,470
33	Cost of Goods Sold (BDT)	273,770,321	359,204,458	77,649,289	602,119,553	283,039,621	106,080,012	1,701,863,254
Stock In-transit M.Ton								
34	Delivery as per Delivery Scale Report	152,041	173,705	40,365	119,303	246,433	201,594	933,440
35	Opening Stock In-transit (M.Ton)	(3,212)	20,913	6,448	8,658	16,194	5,901	54,902
36	Delivery of Current Year Sales (M. Ton)	155,253	152,792	33,917	110,645	230,239	195,693	878,538
37	Closing Stock In-transit (M.Ton)	(3,940)	26,479	4,703	206,882	(69,546)	(27,343)	137,235
Closing Inventory								
38	Closing Stock (M. Ton)	46,055	7,805	24,740	24,399	-	-	102,999
39	Closing Stock (USD)	960,652	183,818	582,630	541,773	-	-	2,268,873
40	Closing Stock (BDT)	82,039,682	15,698,032	49,756,630	46,267,408	-	-	193,761,752

Conversion Rate US \$ 1.00 = BD Tk 84.95

1-Jul-21 31-Dec-21 84.95

2-Jan-22 30-Jun-22 85.85

Average Rate

Amount in TAKA

84.95

85.85

85.400



MADDHAPARA GRANITE MINING COMPANY LIMITED**DETAILS OF SECURITY DEPOSITS**

For the year ended 30 June 2022

C.1 Parties/Contractors

Amount in TAKA

SL	Name of the Organization	30 June 2022	Addition	Refund	30 June 2021
1	Grameen Phone Limited	91,450	-	-	91,450
2	Helcyon Trading	55,481	-	-	55,481
3	K.N. International	200,000	-	-	200,000
4	Robi Axiats/AKTEL	50,000	-	-	50,000
5	Shadhin Enterprise	31,100	-	-	31,100
6	Jui Trading	4,910	-	-	4,910
7	K.N. Enterprise	100,000	-	-	100,000
8	M/S Matiar Rahman	10,930	-	-	10,930
9	M/S Manik Traders	40,900	40,900	1,163,190	1,163,190
10	Electropac Eng.Ltd	20,990	20,990	32,090	32,090
11	Vartex Teconological	539,920	-	-	539,920
12	MD Mohibul Islam	159,974	224,048	112,024	47,950
13	Sequence Eng.Supply	77,302	77,302	-	-
14	M/S Hasan Mahamud	30,000	30,000	-	-
15	M/S Jakaula & Brothers	364,094	-	-	364,094
	Sub Total (A)	1,777,052	393,240	1,307,304	2,691,116

C.2 Hardrock Dealers

1	Pear Ali Bhuiya	373,150	-	-	373,150
2	Muskur Rahman & Parvez Con.	350,000	-	-	350,000
3	Nag Traders	350,000	-	-	350,000
4	M/s Three Stars	350,000	-	-	350,000
5	M/s Islam Ship Builders	730,000	-	-	730,000
6	M/s Zentak International	350,000	-	-	350,000
7	M/s Abdul Monem	350,000	-	-	350,000
8	AZM Wazadul Haque	480,000	-	-	480,000
9	M/s Anwarul Islam (Rinto)	350,000	-	-	350,000
10	Shapnopuri	350,000	-	-	350,000
11	Ataur Rahman Khan	350,000	-	-	350,000
12	Union Minerals & Petrobangla Co.	-	-	350,000	350,000
13	Tanisa Enterprise	350,000	-	-	350,000
14	B & H Green	350,000	-	-	350,000



SL	Name of the Organization	30 June 2022	Addition	Refund	30 June 2021
15	Toma Construction	350,000	-	-	350,000
16	M/s Momin Enterprise	350,000	-	-	350,000
17	M/s Ony Enterprise	350,000	-	-	350,000
18	Dudu & Brothers	350,000	-	-	350,000
19	N.S. Trading	350,000	-	-	350,000
20	Atlas Trading	350,000	-	-	350,000
21	M/s Jugle Traders	350,000	-	-	350,000
22	M/s Raj Construction	350,000	-	-	350,000
23	M/s Jumuneshari Enterprise	350,000	-	-	350,000
24	M/s Maria International	350,000	-	-	350,000
25	M/s Etal Bangla Construction	350,000	-	-	350,000
26	M/s Axix Corporation	350,000	-	-	350,000
27	M/s Rafi Enterprise	350,000	-	-	350,000
28	M/s Braim Corporation	350,000	-	-	350,000
29	M/s Ork Trade Internation	350,000	-	-	350,000
30	M/s Saba Traders	350,000	-	-	350,000
31	M/s Vai Vai Enterprise	350,000	-	-	350,000
32	M/s Absolude Bussiness Core	350,000	-	-	350,000
33	M/s Kudrat-E-Khuda	350,000	-	-	350,000
34	Max Auto Mobile Produc Ltd.	350,000	-	-	350,000
35	Z & J Company	350,000	-	-	350,000
36	M/s Amin Traderds	350,000	-	-	350,000
37	M/s Arash Traders	350,000	-	-	350,000
38	Progress Construction Ltd	350,000	-	-	350,000
39	AM Asphalt & Radymix Concrete Ltd	350,000	-	-	350,000
40	The Golden Enterprise	350,000	-	-	350,000
41	M/s MD Mahmud Alam Liton	350,000	-	-	350,000
42	M/s SRB Group BD Ltd	350,000	-	-	350,000
43	M/s Rjob & Brothers	350,000	-	-	350,000
44	M/s Shah Traders	350,000	-	-	350,000
45	M/s RB Traders	350,000	-	-	350,000
46	M/s Nazmul Huq Sarkar	350,000	-	-	350,000
47	M/s Chishtia Enterprise	350,000	-	-	350,000
48	M/s Shek Enterprise	350,000	-	-	350,000
49	M/s Vai Vai Traders	350,000	-	-	350,000
50	M/s Choshcho Enterprise	350,000	-	-	350,000
51	M/s Meghna Cement Ltd	350,000	-	-	350,000



SL	Name of the Organization	30 June 2022	Addition	Refund	30 June 2021
52	M/s Bushundhara Industrial	350,000	-	-	350,000
53	M/s MMS Trade International	-	-	350,000	350,000
54	M/s Bismillah Traders	350,000	-	-	350,000
55	M/s Khandokar International	350,000	-	-	350,000
56	M/s Equjut Proces	350,000	-	-	350,000
57	M/s Elahi International	350,000	-	-	350,000
58	M/S Mir Akter	350,000	-	-	350,000
59	M/S NDE Ready Mix	350,000	-	-	350,000
60	M/S Srabani Traders	350,000	-	-	350,000
61	M/S Farhs & Co.	350,000	-	-	350,000
62	M/S Green Fibers	350,000	-	-	350,000
63	M/S Zeban International	350,000	-	-	350,000
64	M/S La Lownesh International	350,000	-	-	350,000
65	M/S Sal,a Traders	350,000	-	-	350,000
66	M/S Crown Cement	350,000	-	-	350,000
67	M/S Almojahid Traders	350,000	-	-	350,000
68	M/S Arafat Transport	300,000	-	-	300,000
69	M/S Nirman Saily	350,000	-	-	350,000
70	M/S Siramix Ltd	350,000	-	-	350,000
71	M/S Ashik International	350,000	-	-	350,000
72	M/S Khirul Kabir Rana	593,698	-	-	593,698
73	M/S Babor & Co.	350,000	-	-	350,000
74	M/S Jahin Enter Prize	350,000	-	-	350,000
75	M/S Dol International	350,000	-	-	350,000
76	Burak International	350,000	-	-	350,000
77	M/S Joint Stock	350,000	-	-	350,000
78	M/S Rifa International	350,000	-	-	350,000
79	M/S Alom Traders	350,000	-	-	350,000
80	M/S Global Hi-tech	350,000	-	-	350,000
81	M/S Arif Enterprise	350,000	-	-	350,000
82	M/S Sidni	350,000	-	-	350,000
83	M/S Rayan Treders	350,000	-	-	350,000
84	M/S Bishash Construction	350,000	-	-	350,000
85	M/S A.K Treding	350,000	-	-	350,000
86	M/S SAS Interprise	350,000	-	-	350,000
87	M/S Khan Brothers	350,000	-	-	350,000
88	M/S Firoj Treding	350,000	-	-	350,000



SL	Name of the Organization	30 June 2022	Addition	Refund	30 June 2021
89	M/S Morsalin	350,000	-	-	350,000
90	M/S Owel Helth Home	350,000	-	-	350,000
91	M/S U.S Energy	350,000	-	-	350,000
92	M/S Sef Gard	350,000	-	-	350,000
93	M/S S.N InterPrise	350,000	-	-	350,000
94	M/S Mehek Cons	350,000	-	-	350,000
95	M/S Kohinur Sourceing	350,000	350,000	-	-
96	M/S RS International	350,000	350,000	-	-
97	M/S Mashrafi Treders	350,000	350,000	-	-
98	M/S Badsha Enterprise	350,000	350,000	-	-
99	M/S S.R.L Enterprise	350,000	350,000	-	-
100	M/S VAI BON Treders	350,000	350,000	-	-
101	M/S K.N Enterprise	400,000	400,000	-	-
	Sub Total (B)	35,426,848	2,500,000	700,000	33,626,848
	Total (A + B)	37,203,900	2,893,240	2,007,304	36,317,964



MADDHAPARA GRANITE MINING COMPANY LIMITED

STATEMENT OF BUDGET VARIANCE

For the year ended 30 June 2022

(Figure in Lakh Taka)

SL	Particulars	Year 2021-2022				Year 2020-2021
		Budget	Expnses	Variance	Variance (%)	Expnses
1	Salaries (Officers)	470.00	442.43	27.57	5.87%	424.21
2	Salaries (Staffs)	47.00	42.83	4.17	8.88%	44.43
	Sub Total (1+2)	517.00	485.26	31.74	6.14%	468.64
3	Nobobarsho Allowance	8.70	7.87	0.83	9.57%	8.01
4	House Rent Allowance	190.00	178.48	11.52	6.06%	174.44
5	Medical Allowance	18.00	16.07	1.93	10.73%	16.37
6	Medical Expenses	6.00	5.36	0.64	10.73%	5.46
7	Education Allowance	7.68	6.90	0.78	10.13%	7.16
8	Tiffin Allowance	1.15	1.04	0.11	9.65%	0.99
9	Festival Bonus	131.00	117.97	13.03	9.95%	80.15
10	Incentive Bonus	43.00	73.78	(30.78)	-71.58%	37.34
11	Conveyance Allowance	-	-	-	0.00%	-
12	Over Time	26.00	25.80	0.20	0.78%	23.91
13	Uniform	22.00	20.26	1.74	7.93%	20.47
14	Washing Allowance	1.80	1.61	0.19	10.73%	1.64
15	Welfare Expenses	10.00	9.87	0.13	1.29%	1.94
16	Leave Salary	5.00	2.55	2.45	49.02%	3.19
17	Gratuity	200.00	170.04	29.96	14.98%	133.16
18	Pension Scheme	1.50	1.89	(0.39)	-26.16%	1.40
19	Recreation Allowance	43.00	39.65	3.35	7.79%	38.26
20	Officers-Staffs Entertainment	1.25	1.11	0.14	11.02%	1.13
21	Lunch Subsidy	11.00	9.80	1.20	10.90%	10.26
22	Group Insurance	28.00	22.20	5.80	20.71%	21.86
23	P.F.Contibution	43.00	39.50	3.50	8.15%	38.00
24	Gas Allowance	11.80	10.54	1.26	10.70%	10.64
25	Hardship/Field/Mining Allowance	288.00	254.49	33.51	11.63%	197.29
26	Honorium (others)	30.00	11.07	18.93	63.09%	52.60
27	Income Tax (Employee)	-	-	-	0.00%	-
28	Compensation for Staffs	2.00	0.30	1.70	85.00%	-
29	Miscellaneous Expenses	6.00	0.91	5.09	84.88%	2.85
	Sub Total (3 to 29)	1,135.88	1,029.05	106.83	9.41%	888.52



SL	Particulars	Year 2021-2022				Year 2020-2021
		Budget	Expnses	Varriance	Varriance (%)	Expnses
30	Printing & Stationary	15.00	8.41	6.59	43.93%	13.19
31	Postage, Telegram & Telephone	17.00	15.91	1.09	6.41%	18.46
32	Electric Bill	44.00	28.58	15.42	35.04%	26.84
33	Electrical Goods	8.33	4.21	4.13	49.53%	7.30
34	Travelling Expenses	50.00	35.12	14.88	29.76%	12.64
35	Rent (Office)	16.00	13.33	2.67	16.66%	20.07
36	Entertainment Expenses	25.00	25.78	(0.78)	-3.14%	10.85
37	Training Expenses (Local)	14.00	11.37	2.63	18.81%	5.81
38	Training Expenses (Foreign)	60.00	-	60.00	0.00%	-
39	Legal Fees	20.00	1.38	18.62	93.10%	25.74
40	Advisers	72.00	68.50	3.50	0.00%	-
41	Director Honorium	12.00	8.62	3.38	28.13%	10.40
42	Audit Fees	1.50	1.20	0.30	20.00%	1.00
43	Bank Charge	12.00	13.78	(1.78)	-14.82%	13.57
44	Books & Journal	1.00	0.85	0.15	14.69%	0.80
45	Corporation Overhead	400.00	400.00	-	0.00%	200.00
46	Tax	36.00	31.85	4.15	11.53%	34.93
47	Fuel (P O L)	47.00	40.84	6.16	13.11%	32.85
48	Carrying Expenses	322.00	216.74	105.26	32.69%	207.28
49	Repair & Maintanance (Vehicles)	34.00	26.31	7.69	22.63%	23.10
50	Repair & Maintanance (Machinery)	2.00	-	2.00	100.00%	-
51	Repair & Maintanance (Buildings)	100.00	68.99	31.01	31.01%	172.97
52	Repair & Maintanance (Furniture & Equip.)	13.00	5.41	7.59	58.39%	3.59
53	Subscription and Donation	-	-	-	0.00%	-
54	Advertisement	15.00	13.61	1.39	9.25%	9.82
55	Crockeries	1.00	0.32	0.68	68.33%	0.91
56	Depreciation	100.00	101.16	(1.16)	-1.16%	95.81
57	Amortization	1,849.61	934.36	915.25	49.48%	961.65
58	Gas Use (Internal)	-	-	-	0.00%	-
59	Residential Decoration (Mujib Borsho)	1.75	0.44	1.31	75.10%	1.40



SL	Particulars	Year 2021-2022				Year 2020-2021
		Budget	Expnses	Varriance	Varriance (%)	Expnses
60	Fuel (Store & Production)	37.00	12.22	24.78	66.98%	12.22
61	Wages/Salary (Outsourcing and Casual)	280.00	259.75	20.25	7.23%	251.03
62	Security Expenses	172.00	183.26	(11.26)	-6.54%	150.88
63	Spare & Consumable	-	-	-	0.00%	-
64	Development Expenditure	-	-	-	0.00%	-
65	Explosive Cost	2,117.58	1,043.04	1,074.54	50.74%	-
66	Management & Production Contract	15,847.56	13,173.01	2,674.55	16.88%	15,466.68
67	School Operation Expenses	-	-	-	0.00%	-
68	Other Expenses	1,055.00	841.02	213.98	20.28%	1,001.39
	Sub Total (30 to 68)	22,798.33	17,602.10	5,208.96	22.85%	18,793.18
	Total	24,451.22	19,116.40	5,347.53	21.87%	20,150.34



MADDHAPARA GRANITE MINING COMPANY LIMITED

Comparison between Key Ratio's
for the year 2021-2022 and 2020-2021

		2021-2022	2020-2021
1. Short term Capacity			
1.1 Current ratio			
Current Assets	=	3,951,349,727.72	3,282,007,794.07
Current Liabilities	=	4,220,333,285.61	3,223,124,674.56
	=	0.94	1.02
1.2 Quick/Acid test ratio			
C.Assets -Stock H.R-Inventories	=	3,139,445,075.22	3,047,529,103.47
Current liabilities	=	4,220,333,285.61	3,223,124,674.56
	=	0.74	0.95
1.3 Inventory turnover			
Cost of goods sold (COGS)	=	1,701,863,255.07	2,034,347,132.48
Average stock of Hardrock	=	746,111,262.47	822,036,362.69
	=	2.28	2.47
1.4 Working capital ratio			
Current assets -Current liabilities	=	(268,983,557.89)	58,883,119.51
Current liabilities	=	4,220,333,285.61	3,223,124,674.56
	=	(0.06)	0.02
1.5 Operating ratio			
COGS + Other operating expensess	=	2,097,239,753.66	1,441,676,195.33
Net Sales	=	2,374,632,646.43	266,987,962.95
	=	0.88	5.40
2 Long term solvency			
2.1 Debt-equity ratio			
Non-current liabilities	=	11,043,165,631.40	11,310,493,736.75
Shareholders equity	=	(1,638,229,257.24)	(2,121,753,071.00)
	=	(6.74)	(5.33)
2.2 Debt to total assets			
Total debts/Liabilities	=	15,263,498,917.01	14,533,618,411.31
Total assets	=	13,625,270,683.55	12,411,865,342.07
	=	1.12	1.17
2.3 Total assets turnover			
Sales	=	2,374,632,646.43	2,946,632,474.09
Total assets	=	13,625,270,683.55	12,411,865,342.07
	=	0.17	0.24
2.4 Fixed assets turnover			
Sales	=	2,374,632,646.43	2,946,632,474.09
Fixed assets	=	8,836,572,849.46	12,411,865,342.07
	=	0.27	0.24




MADDHAPARA GRANITE MINING COMPANY LIMITED

Comparison between Key Ratio's
for the year 2021-2022 and 2020-2021

		2021-2022	2020-2021
2.5 Fixed Assets to proprietary fund			
F.Asset Less depreciation		8,836,572,849.46	8,898,994,123.00
Shareholders equity	=	(1,638,229,257.24)	(2,121,753,071.00)
	=	(5.39)	(4.19)
2.6 Net assets Value (NAV)			
Total assets - Total liabilities		(1,638,228,233.45)	(2,121,753,069.24)
Number of equity shares outstanding	=	175,007.00	175,007.00
	=	(9,360.93)	(12,123.82)
3 Profitability Ratio			
3.1 Gross profit			
Gross profit		672,769,391.37	912,285,341.61
Net sales	=	2,374,632,646.43	2,946,632,474.09
	=	0.28	0.31
3.2 Net profit ratio			
Net profit		182,551,028.66	335,221,932.91
Net sales	=	2,374,632,646.43	2,946,632,474.09
	=	0.08	0.11
3.3 Earnings per share (EPS)			
Net profit for the year		182,551,028.66	335,221,932.91
Number of equity shares outstanding	=	175,007	175,007
	=	1,043.11	1,915.48
3.4 Divident payout ratio (DPR)			
Divident paid		67,500,000.00	12,500,000.00
Number of equity shares outstanding	=	175,007	175,007
	=	385.70	71.43
4 Other's			
Production (M. Ton)		962,728	1,017,031
Sales (M.Ton)		1,015,773	1,274,150
Sales (Lakh Taka)		23,746	29,466
Break-even Sales (M. Ton)		1,002,574	884,440
Break-even Sales (Lakh Taka)		26,588	20,454
Average Selling Price (Taka/M.Ton)		2,338	2,313





PUBLICATION COMMITTEE

Md. Mahbubul Alam General Manager (Acc. & Fin.)	Convenor
Shah Mohammad Rezwanul Haque General Manager (Admin & Service)	Member
Mst. Salateara Begum General Manager (PEP&M) & Company Secretary, Add.	Member
Mir Pinak Iqbal General Manager (SO&M) & General Manager (UGO&M), Add.	Member
Muhammad Mokter Hossain Manager (E&G)	Member
Khandaker Mahbubur Rahman Manager (DLO)	Member
Md. Shujan Hossain Manager (ICT)	Member
Mohammad Omar Faruque Patwary Deputy Manager (Board & ELS)	Member Secretary

MGMCL

www.mgmcl.org.bd



Head office: Maddhapara Granite Mining Company Limited
Maddhapara, Parbatipur, Dinajpur

Dhaka office: Petrocentre (13th Floor), 3 Kawran Bazar C/A, Dhaka-1215