

Annual Report 2018-2019



MADDHAPARA GRANITE
MINING CO. LTD.

MADDHAPARA GRANITE MINING COMPANY LIMITED
মধ্যপাড়া গ্রানাইট মাইনিং কোম্পানী লিমিটেড
(পেট্রোবাংলার একটি কোম্পানী)



MGM

CL

with the
of the

Compliments
Board of
Directors

**MADDHAPARA GRANITE
MINING COMPANY LIMITED**



**MADDHAPARA GRANITE
MINING CO. LTD.**

A photograph of an underground tunnel, likely a subway or railway. The tunnel is dimly lit with warm, orange-toned lights. On the left, a rough, textured rock wall is visible. On the right, there are wooden support beams and a person walking. In the center, a set of tracks runs along the floor, with gravel bedding. A small white vehicle is visible in the distance. The word "CONTENTS" is overlaid in large, white, bold, sans-serif capital letters, centered horizontally. Two horizontal yellow bars extend from the left and right sides of the text, partially overlapping the tunnel walls.

CONTENTS

04

Vision

06

Mission

08

Company
Profile

10-20

Message

22

Notice of the
21st AGM

23

Shareholders of
the Company

24

Board of
Directors

25

Directors Report
(Bangla)

37

Directors Report
(English)

49

Auditors'
Report

82


Graphs

84

Test Result of
Granite Rock




OUR VISION

- 
- To provide quality Granite Rock as construction materials for the 'infrastructure construction of the country under Sustainable Development Goal (SDG)'.
 - To provide and maintain healthy and environmental friendly infrastructure for all socio-economic development.
 - To diversify indigenous natural resources.
 - To contribute towards environmental conservation.



OUR MISSION

- 
- To enhance exploration and production of natural Granite Rock from underground mine.
 - To expand the Granite Rock supply network and build infrastructures in all corners of the country.
 - To explore, extract, development and promote user of Granite Rock resources as supplement to the other construction materials.
 - To explore, extract, develop Granite Rock resources as construction aggregate.



COMPANY PROFILE

Name of the Company : Maddhapara Granite Mining Company Limited (MGMCL)
 Date of Incorporation : 04 August 1998
 Discovery of the Mine : 1974
 Mode of Mine Entry : By 2 (two) Vertical Shafts (Dia – 5m)
 Mining Method : Room & Piller Sub-Level Stoping Method
 Life of the Mine : Designed 48 years & Extendable up to 70 years
 Registered Office (Head Office) : Village – Maddhapara, P.S – Parbatipur, District–Dinajpur.
 Liaison Office : Petrocenter (13th Floor), 3 Kawran Bazar, Dhaka-1215.
 Controlling Corporation : Bangladesh Oil, Gas & Mineral Corporation (Petrobangla)
 Administrative Ministry : Energy & Mineral Resources Division
 Ministry of Power, Energy & Mineral Resources
 Authorized Capital : Tk. 350,00,00,000.00
 Paid-up Capital : Tk. 1,75,00,700.00
 Commencement of Commercial Production : 25 May 2007
 Mineable Reserve & Area : 174 Million Metric Tons & 1.20 Km²
 Total Extractable Quantity : 73 Million Metric Tons
 (42% of the total reserve)
 Extension of Mine Districts : South- East part of the existing mine
 Type of Deposit : Granodiorite, Granite, Gneiss etc.
 Compressive Strength (Cylinder Test): 4690 PSI (without admixture), 10250 PSI (with admixture)
 Annual Production (Target) : 1.65 Million Metric Tons (5500 Metric Tons per day)

Grade-wise Product Price

0-5 mm	5-20 mm	20-40 mm	40-60mm	60-80mm	>250mm
					
\$ 10.00	\$ 32.00	\$ 33.00	\$ 30.00	\$ 29.00	\$ 30.00
Loading charge - Boulder - 80 Tk/Ton., Others - 60 Tk/Ton.					

Prime Customer : Roads & Highways, PWD, LGED, Water Development Board (WDB), Bangladesh Railway, Cement Factory & Others.
 Company e-mail : info@mgmcl.org.bd
 Website : www.mgmcl.org.bd



বাণী



ড. তৌফিক-ই-ইলাহী চৌধুরী, বীর বিক্রম
মাননীয় প্রধানমন্ত্রীর বিদ্যুৎ, জ্বালানি
ও খনিজ সম্পদ বিষয়ক উপদেষ্টা
বিদ্যুৎ, জ্বালানি ও খনিজ সম্পদ মন্ত্রণালয়
গণপ্রজাতন্ত্রী বাংলাদেশ সরকার।

মধ্যপাড়া গ্রানাইট মাইনিং কোম্পানী লিমিটেড (এমজিএমসিএল)-এর ২০১৮-২০১৯ অর্থ বছরের সার্বিক কর্মকাণ্ডের উপর বার্ষিক প্রতিবেদন প্রকাশের উদ্যোগকে আমি স্বাগত জানাই।

সরকারের রূপকল্প ২০২১ বাস্তবায়নের লক্ষ্যে টেকসই ও মজবুত অবকাঠামো নির্মাণ কাজে দেশীয় সম্পদ মধ্যপাড়া খনির গ্রানাইট পাথর ব্যবহারের ফলে বৈদেশিক মুদ্রা সাশ্রয়ের মাধ্যমে খনিটি দেশের অর্থনৈতিক উন্নয়নে গুরুত্বপূর্ণ অবদান রাখছে। খনি হতে উত্তোলিত গ্রানাইট পাথর বর্তমানে নির্মাণাধীন রূপপুর পারমাণবিক বিদ্যুৎ কেন্দ্র, ঢাকা-টাঙ্গাইল ফোর লেন, নদী শাসনসহ নানাবিধ মেগা প্রকল্পে এই খনির পাথর ব্যবহার করা হচ্ছে। খনির উন্নয়ন ও উৎপাদনের ধারা অব্যাহত থাকার ফলে খনি এলাকায় দক্ষ ও অদক্ষ শ্রমিকের কর্মসংস্থানের সুযোগ সৃষ্টি হওয়ায় সামগ্রিকভাবে দেশের আর্থ-সামাজিক উন্নয়ন সাধিত হচ্ছে।

মধ্যপাড়া গ্রানাইট মাইনিং কোম্পানী লিমিটেড প্রথমবারের মত মুনাফা অর্জন করায় সংশ্লিষ্ট সকলকে আন্তরিক ধন্যবাদ জানাচ্ছি এবং কোম্পানির উত্তরোত্তর সমৃদ্ধি কামনা করছি।

জয় বাংলা, জয় বঙ্গবন্ধু

বাংলাদেশ চিরজীবী হউক।

ড. তৌফিক-ই-ইলাহী চৌধুরী, বীরবিক্রম



বাণী



নসরুল হামিদ এমপি
প্রতিমন্ত্রী
বিদ্যুৎ, জ্বালানি ও খনিজ সম্পদ মন্ত্রণালয়
গণপ্রজাতন্ত্রী বাংলাদেশ সরকার

০৫ অগ্রহায়ণ, ১৪২৬
১৯ নভেম্বর, ২০১৯

মধ্যপাড়া গ্রানাইট মাইনিং কোম্পানী লিমিটেড (এমজিএমসিএল)-এর ২১তম বার্ষিক সাধারণ সভা অনুষ্ঠিত হচ্ছে জেনে আমি আনন্দিত। এ উপলক্ষ্যে, প্রতিষ্ঠানটির সার্বিক কর্মকাণ্ডের উপর একটি প্রতিবেদন প্রকাশনার উদ্যোগকে আমি স্বাগত জানাই। এর সাথে সংশ্লিষ্ট সকলের প্রতি রইল আমার আন্তরিক শুভেচ্ছা ও অভিনন্দন।

দেশের অবকাঠামো ও অর্থনৈতিক উন্নয়নে খনিজ সম্পদের ভূমিকা অপরিসীম। বিষয়টি সামনে রেখে সরকার খনিজ সম্পদ আহরণ ও এর সুষ্ঠু ব্যবহার নিশ্চিত এর পাশাপাশি দারিদ্র বিমোচন, কর্মসংস্থান সৃজনের উদ্যোগ অব্যাহত রেখেছে। এর ধারাবাহিকতায় বিগত ৫ বছরের মধ্যে ২০১৮-২০১৯ অর্থ বছরে মধ্যপাড়া খনি হতে গ্রানাইট পাথর উত্তোলন ও বিক্রয় সর্বোচ্চ। দেশের উন্নয়ন কর্মকাণ্ডে ক্রমবর্ধমান পাথরের চাহিদা পূরণের জন্য খনি সম্প্রসারণ ও নতুন প্রকল্প গ্রহণ কার্যক্রম হাতে নেয়া হয়েছে। আমি আশা করি, প্রতিষ্ঠানটির সকল স্তরের কর্মকর্তা-কর্মচারিগণ সততা ও নিষ্ঠার সাথে দায়িত্ব পালন করে অর্থনৈতিক উন্নয়নে আরো অবদান রাখবে।

আমি মধ্যপাড়া গ্রানাইট মাইনিং কোম্পানী লিমিটেড (এমজিএমসিএল)-এর ২১তম বার্ষিক সাধারণ সভা ও প্রকাশনার সাফল্য কামনা করছি।

জয় বাংলা, জয় বঙ্গবন্ধু
বাংলাদেশ চিরজীবী হোক।

নসরুল হামিদ, এমপি



বাণী



আবু হেনা মোঃ রহমাতুল মুনিম
সিনিয়র সচিব
জ্বালানি ও খনিজ সম্পদ বিভাগ
বিদ্যুৎ, জ্বালানি ও খনিজ সম্পদ মন্ত্রণালয়
গণপ্রজাতন্ত্রী বাংলাদেশ সরকার।

মধ্যপাড়া গ্রানাইট মাইনিং কোম্পানী লিমিটেড (এমজিএমসিএল) বাংলাদেশ তৈল, গ্যাস ও খনিজ সম্পদ কর্পোরেশন (পেট্রোবাংলা) এর একটি অন্যতম প্রতিষ্ঠান। এমজিএমসিএল এর ২১তম বার্ষিক সাধারণ সভা উপলক্ষে ২০১৮-২০১৯ অর্থ বছরের কর্মকাণ্ডের উপর বার্ষিক প্রতিবেদন প্রকাশনার উদ্যোগকে আমি আন্তরিকভাবে স্বাগত জানাই।

দেশের দ্রুতবর্ধমান উন্নয়ন কর্মকাণ্ড তথা অবকাঠামো ও যোগাযোগ ব্যবস্থার উন্নয়নে মধ্যপাড়া খনি হতে উত্তোলিত গ্রানাইট পাথর অত্যন্ত গুরুত্বপূর্ণ ভূমিকা রাখছে। খনি হতে উত্তোলিত গ্রানাইট পাথর রূপপুর পারমানবিক বিদ্যুৎ কেন্দ্র, ঢাকা-রংপুর ৪ লেন প্রকল্প, বাংলাদেশ রেলওয়ের বিভিন্ন উন্নয়ন প্রকল্পসহ দেশের অন্যান্য মেগা প্রকল্পসমূহে ব্যবহার করা হচ্ছে। বর্তমান সরকার ঘোষিত রূপকল্প ২০২১ এবং রূপকল্প ২০৪১ অর্জনে দেশের অবকাঠামোগত উন্নয়নে পাথরের চাহিদা পূরণকল্পে বর্তমান খনি সম্প্রসারণ ও উৎপাদন বৃদ্ধির পরিকল্পনা গ্রহণ করা প্রয়োজন।

২০১৮-২০১৯ অর্থ বছরে কোম্পানিটি প্রথম বারের মত মুনাফা অর্জন করায় কোম্পানির সকল পর্যায়ের কর্মকর্তা ও কর্মচারীবৃন্দকে জানাই আমার আন্তরিক অভিনন্দন। মধ্যপাড়া গ্রানাইট মাইনিং কোম্পানী লিমিটেড-এর ২১তম বার্ষিক সাধারণ সভার সর্বাঙ্গীন সাফল্য কামনা করছি।

আবু হেনা মোঃ রহমাতুল মুনিম



বাণী



চেয়ারম্যান

বাংলাদেশ তৈল, গ্যাস ও খনিজ সম্পদ কর্পোরেশন
(পেট্রোবাংলা)

Bangladesh Oil, Gas & Mineral Corporation
(Petrobangla)

মধ্যপাড়া গ্রানাইট মাইনিং কোম্পানী লিমিটেড (এমজিএমসিএল)-এর ২১তম বার্ষিক সাধারণ সভা উপলক্ষে ২০১৮-২০১৯ অর্থবছরের সার্বিক কর্মকাণ্ডের উপর আলোকপাত করে বার্ষিক প্রতিবেদন প্রকাশের উদ্যোগকে আমি স্বাগত জানাচ্ছি।

সরকারের “রূপকল্প ২০২১” এবং “রূপকল্প ২০৪১” বাস্তবায়নের লক্ষ্যে টেকসই ও মজবুত অবকাঠামো নির্মাণ কাজে দেশীয় সম্পদ মধ্যপাড়া গ্রানাইট পাথর ব্যবহার করে বৈদেশিক মুদ্রা সাশ্রয়ের মাধ্যমে দেশের অর্থনৈতিক উন্নয়নে গুরুত্বপূর্ণ অবদান রাখছে। মধ্যপাড়া খনি হতে বর্তমানে দৈনিক গড়ে প্রায় ৫,০০০ মেট্রিক টনের বেশী গ্রানাইট পাথর উত্তোলিত হচ্ছে। এ উত্তোলিত গ্রানাইট পাথর মানসম্পন্ন হওয়ায় বর্তমানে নির্মাণাধীন রূপপুর পারমাণবিক বিদ্যুৎ কেন্দ্র, ঢাকা-টাঙ্গাইল ফোর লেন, পদ্মা সেতুর এপ্রোচ রোড ইত্যাদি মেগা প্রকল্পে ব্যবহার করা হচ্ছে। দেশের টেকসই অবকাঠামো নির্মাণ কাজে পাথরের চাহিদা বৃদ্ধি পাওয়ায় পেট্রোবাংলার নিজস্ব অর্থায়নে গৃহিত “Feasibility Study for Granite Slab Preparation and Enhancement of Stone Production by Expansion of Maddhapara Mine” প্রকল্পের কাজ সম্পন্ন হয়েছে। আমি আশা করি, মধ্যপাড়া গ্রানাইট পাথর খনি সম্প্রসারণের মাধ্যমে গ্রানাইট পাথর উৎপাদনের ধারাবাহিকতা বজায় রাখতে সকলের প্রচেষ্টা অব্যাহত থাকবে। মধ্যপাড়া গ্রানাইট মাইনিং কোম্পানী লিমিটেড প্রথমবারের মত মুনাফা অর্জন করায় কোম্পানির সকলকে আন্তরিক ধন্যবাদ জ্ঞাপন করছি।

আমি মধ্যপাড়া গ্রানাইট মাইনিং কোম্পানী লিমিটেড (এমজিএমসিএল)-এর ভবিষ্যৎ উন্নয়ন ও সাফল্য কামনা করছি।

মোঃ রুহুল আমীন



ব্যবস্থাপনা পরিচালকের বক্তব্য



ব্যবস্থাপনা পরিচালক
মধ্যপাড়া গ্রানাইট মাইনিং কোম্পানী লিমিটেড

মধ্যপাড়া গ্রানাইট মাইনিং কোম্পানী লিমিটেড (এমজিএমসিএল)-এর ২১তম বার্ষিক সাধারণ সভা উপলক্ষে ২০১৮-২০১৯ অর্থবছরের সম্পাদিত উন্নয়নমূলক কর্মকাণ্ডসহ অর্থনৈতিক কার্যাবলীর তথ্য সংবলিত প্রতিবেদন প্রকাশ করতে পেরে আমি আনন্দিত।

২০১৮-২০১৯ অর্থবছরে কোম্পানির অপারেশনাল ও আর্থিক কার্যক্রমে অন্যান্য অর্থবছরের তুলনায় বেশ কিছু উন্নতি হয়েছে। ভূ-গর্ভস্থ খনির রোডওয়ে ও স্টোপ উন্নয়ন হয়েছে ২,১৩৯ মিটার। ২০১৮-২০১৯ অর্থবছরে সর্বোচ্চ পরিমাণ ১০,৬৭,৬৪৬.৬৩ (দশ লক্ষ সাতষট্টি হাজার ছয়শত ছিচল্লিশ দশমিক তেষট্টি) মেট্রিক টন বিভিন্ন আকার ভিত্তিক গ্রানাইট পাথর উৎপাদিত হয়েছে এবং ৭,৩১,৪৯৩.৫৬ (সাত লক্ষ একত্রিশ হাজার চারশত তিরানব্বই দশমিক ছাপ্পানু) মেট্রিক টন গ্রানাইট পাথর বিক্রয় হয়েছে। গ্রানাইট পাথর বিক্রয় করে কোম্পানি ১৬৩.১৫ (একশত তেষট্টি কোটি পনের লক্ষ টাকা মাত্র) কোটি টাকা আয় করেছে এবং বর্তমানে প্রায় ১০০.০০ (একশত) কোটি টাকার উৎপাদিত গ্রানাইট পাথর মজুদ রয়েছে। চলতি অর্থবছরে কোম্পানি কর্তৃক সিডিভ্যাটি, ভ্যাটি, রয়্যালটি, খনি ইজারা ফি, ডিএসএল, আয়কর, হোল্ডিং ট্যাক্স, ভূমি উন্নয়ন করসহ মোট ৩৩.০২ (তেত্রিশ কোটি দুই লক্ষ টাকা মাত্র) কোটি টাকা সরকারি কোষাগারে জমা প্রদান করা হয়েছে, যা মোট রাজস্ব আয়ের প্রায় ২০ শতাংশ। আমি আনন্দের সাথে জানাচ্ছি যে, এমজিএমসিএল ২০১৮-২০১৯ অর্থবছরে প্রথমবারের মত মুনাফা অর্জন করতে সক্ষম হয়েছে।

মধ্যপাড়া খনি হতে উত্তোলিত গ্রানাইট পাথর বর্তমানে রূপপুর পারমাণবিক বিদ্যুৎ কেন্দ্র, সিরাজগঞ্জ-রংপুর ফোর লেন প্রকল্প, বাংলাদেশ রেলওয়ের বিভিন্ন সংস্কার ও উন্নয়ন প্রকল্প এবং সড়ক ও মহাসড়ক নির্মাণ কাজে ব্যবহৃত হচ্ছে। খনি হতে উৎপাদিত ০-৫ মি. মি. আকারের স্টোনডাস্ট সড়ক নির্মাণ কাজে সিলকোট হিসেবে ব্যবহার করা হচ্ছে। এ ছাড়া Precipitation pool এ জমাকৃত স্টোনডাস্ট বিক্রয়ের পাশাপাশি Washed out water এর Reservoir/pond এ Sediment হিসেবে জমাকৃত মিহি বালি (Fine dust) সিরামিকস ফ্যাক্টরিতে ব্যবহারের সমূহ সম্ভাবনা থাকায় এ বিষয়ে প্রয়োজনীয় উদ্যোগ এবং ব্যবস্থা গ্রহণ করা হয়েছে। আশা করি, খনি হতে উৎপাদিত বিভিন্ন আকারের গ্রানাইট পাথর এবং এর সহজাত দ্রব্যের বহনুখী ব্যবহারের মাধ্যমে খনি হতে উৎপাদিত গ্রানাইট পাথরের নতুন মাত্রায় মূল্য সংযোজন ঘটবে।

দেশের ক্রমবর্ধমান পাথরের বিপুল চাহিদার বিষয়টি বিবেচনা করে সরকারি নির্দেশনা মোতাবেক খনি এলাকা সম্প্রসারণ করে গ্রানাইট স্লাব এবং গ্রানাইট পাথর উৎপাদন বৃদ্ধির সম্ভাব্যতা যাচাইকরণের লক্ষ্যে এমজিএমসিএল-এর মাধ্যমে পেট্রোবাংলার অর্থায়নে “Feasibility Study for Granite Slab Preparation and Enhancement of Stone Production of Expansion of Maddhapara Mine” শীর্ষক প্রকল্পের কাজ ইতোমধ্যে সম্পন্ন হয়েছে। দেশের ক্রমবর্ধমান পাথরের চাহিদা পূরণের জন্য নতুন প্রকল্প গ্রহণের বিষয়টি সরকারের সক্রিয় বিবেচনায় রয়েছে। নতুন প্রকল্প গ্রহণ করা হলে কর্মসংস্থান সৃষ্টির মাধ্যমে দেশের সার্বিক অর্থনৈতিক উন্নতিতে এমজিএমসিএল উল্লেখযোগ্য ভূমিকা রাখতে সক্ষম হবে বলে আমি বিশ্বাস করি।



ব্যবস্থাপনা পরিচালক
মধ্যপাড়া গ্রানাইট মাইনিং কোম্পানী লিমিটেড

মধ্যপাড়া খনি হতে উৎপাদিত গ্রানাইট পাথর ব্যবহার করে অবকাঠামো নির্মাণ করা হলে অবকাঠামো সমূহের গুণগত মান উন্নয়ন, টেকসই এবং পরিবেশবান্ধব হবে। দেশের কষ্টার্জিত বৈদেশিক মুদ্রা সাশ্রয় করে জাতীয় অর্থনীতিতে এ খনিটি গুরুত্বপূর্ণ অবদান রাখছে।

কোম্পানির বিভিন্ন কাজে বিদ্যুৎ, জ্বালানি ও খনিজ সম্পদ মন্ত্রণালয়, অর্থ ও পরিকল্পনা মন্ত্রণালয়, অন্যান্য মন্ত্রণালয় ও বিভাগ, জাতীয় রাজস্ব বোর্ড, আইএমইডি, বাংলাদেশ এনার্জি রেগুলেটরি কমিশন, নিবন্ধক, যৌথ মূলধনী কোম্পানি ও ফার্মসমূহের পরিদপ্তর, চেয়ারম্যান, বাংলাদেশ সিকিউরিটিজ এন্ড এক্সচেঞ্জ কমিশন, পেট্রোবাংলা ও বৈদেশিক সংস্থাসমূহের অবদান আমি কৃতজ্ঞতার সাথে স্মরণ করছি এবং সংশ্লিষ্ট সকলকে আন্তরিক ধন্যবাদ জ্ঞাপন করছি। কোম্পানির পরিচালকমণ্ডলী বিভিন্ন সময়ে যে উপদেশ ও দিক-নির্দেশনা প্রদান করেছেন সেজন্য আমরা কৃতজ্ঞ। এ কোম্পানির ভবিষ্যত কর্মকাণ্ডে সংশ্লিষ্ট সকলের সহযোগিতা অব্যাহত থাকবে বলে আমি বিশ্বাস করি।

মাননীয় উপদেষ্টা, প্রতিমন্ত্রী মহোদয়, সম্মানিত সিনিয়র সচিব এবং পেট্রোবাংলার চেয়ারম্যান মহোদয়ের মূল্যবান বাণী বার্ষিক প্রতিবেদনকে সমৃদ্ধ করেছে। আমি তাঁদের প্রতি আন্তরিক কৃতজ্ঞতা ও শ্রদ্ধা জ্ঞাপন করছি।

কোম্পানির উত্তরোত্তর সমৃদ্ধি ও সাফল্য কামনা করছি। মহান আল্লাহ আমাদের সহায় থাকুন।

এবিএম কামরুজ্জামান



২০তম বার্ষিক সাধারণ সভা



সচিবের পদমর্যাদা প্রদান করায় চেয়ারম্যান, পেট্রোবাংলাকে কোম্পানির পক্ষ থেকে শুভেচ্ছা



মধ্যপাড়া গ্রানাইট মাইনিং কোম্পানী লিমিটেড

MADDHAPARA GRANITE MINING COMPANY LIMITED

(A Company of Petrobangla)

Notice_AGM#1

সূত্র নং : ২৮.১৭.০০০০.১১০.৫০.০০১.১৯/২১৯

তারিখ : ০২-০৮-১৪২৬ বঙ্গাব্দ
১৭-১১-২০১৯ খ্রিস্টাব্দ

২১তম বার্ষিক সাধারণ সভার বিজ্ঞপ্তি

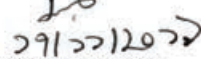
মধ্যপাড়া গ্রানাইট মাইনিং কোম্পানী লিমিটেড (এমজিএমসিএল)-এর ২১তম বার্ষিক সাধারণ সভা আগামী ২ ডিসেম্বর ২০১৯ খ্রিস্টাব্দ মোতাবেক ১৭ অক্টোবর ১৪২৬ বঙ্গাব্দ রোজ সোমবার সন্ধ্যা ৬.০০ টায় দি ওয়েস্টিম ঢাকা-এর ‘সিলতার রুম’ (লেভেল-২), মেইন পুলশান এভিনিউ, সিডরিউএন (বি) রোড-৪৫, প্লট-১, গুলশান-২, ঢাকায় অনুষ্ঠিত হবে।

সভার আলোচ্য সূচী :

- ১। কোম্পানির ২০তম বার্ষিক সাধারণ সভায় গৃহীত সিদ্ধান্তসমূহের বাস্তবায়ন প্রতিবেদন পর্যালোচনা।
- ২। ২০১৮-২০১৯ অর্থবছরের পরিচালনা পর্ষদের প্রতিবেদন অনুমোদন।
- ৩। কোম্পানির ২০১৮-২০১৯ অর্থবছরের নিরীক্ষিত স্থিতিপত্র, লাভ-লোকসান হিসাব ও নিরীক্ষকের প্রতিবেদন অনুমোদন।
- ৪। কোম্পানির ২০১৯-২০২০ অর্থবছরের জন্য বহিঃ নিরীক্ষক নিয়োগ এবং তাঁদের পারিশ্রমিক নির্ধারণ।
- ৫। এমজিএমসিএল-এর পরিচালনা পর্ষদের পরিচালক নিয়োগ নিয়মিতকরণ।
- ৬। পরিচালকমণ্ডলীর এক-তৃতীয়াংশ পরিচালকের অবসর গ্রহণ এবং তদস্থলে পরিচালক নিয়োগ।
- ৭। চেয়ারম্যান মহোদয়ের অনুমতিক্রমে বার্ষিক সাধারণ সভায় আইনগতভাবে আলোচনাযোগ্য অন্যান্য বিষয়াদি (যদি থাকে)।

সম্মানিত শেয়ারহোল্ডারবৃন্দ ও পরিচালকবৃন্দকে উক্ত সভায় উপস্থিত থাকার জন্য বিনীত অনুরোধ জানানো হলো।

পরিচালনা পর্ষদের নির্দেশক্রমে,


১৭/১১/২০১৯
(মোহাম্মদ ছালাত্তোয়া বেগম)
কোম্পানি সচিব

বিতরণ :

শেয়ারহোল্ডারবৃন্দ :

- ১। জনাব মোঃ রুহুল আমীন, চেয়ারম্যান, পেট্রোবাংলা, ঢাকা।
- ২। জনাব মোঃ মোস্তফা কামাল, পরিচালক (প্রশাসন), পেট্রোবাংলা, ঢাকা।
- ৩। জনাব মোঃ হারুন-অর রশিদ, পরিচালক (অর্থ), পেট্রোবাংলা, ঢাকা।
- ৪। জনাব মোঃ আইয়ুব খান চৌধুরী, পরিচালক (পরিকল্পনা), পেট্রোবাংলা, ঢাকা।
- ৫। জনাব মোঃ কামরুজ্জামান, পরিচালক (অপারেশন এন্ড মাইনিং), পেট্রোবাংলা, ঢাকা।
- ৬। জনাব মোঃ রেজাউল ইসলাম খান, পরিচালক (পিএসসি), পেট্রোবাংলা, ঢাকা।
- ৭। সৈয়দ আশফাকুজ্জামান, সচিব, পেট্রোবাংলা, ঢাকা।
- ৮। পেট্রোবাংলাঃ প্রতিনিধিত্বকারী - চেয়ারম্যান, পেট্রোবাংলা, ঢাকা।

পরিচালকমণ্ডলী :


- ১। জনাব মোঃ রুহুল আমীন, চেয়ারম্যান, এমজিএমসিএল পরিচালনা পর্ষদ ও চেয়ারম্যান, পেট্রোবাংলা, ঢাকা।
- ২। জনাব এ. এস. এম. মঞ্জুরুল কাদের, পরিচালক, এমজিএমসিএল পরিচালনা পর্ষদ ও মহাপরিচালক, হাইড্রোকার্বন ইউনিট, ঢাকা।
- ৩। জনাব মোঃ রেজাউল ইসলাম খান, পরিচালক, এমজিএমসিএল পরিচালনা পর্ষদ ও পরিচালক (পিএসসি), পেট্রোবাংলা, ঢাকা।
- ৪। জনাব এইচ.এম. খালিদ ইফতেখার, পরিচালক, এমজিএমসিএল পরিচালনা পর্ষদ ও উপ-সচিব, জ্বালানি ও খনিজ সম্পদ বিভাগ, ঢাকা।
- ৫। জনাব মঈন উদ্দিন আহমেদ, পরিচালক, বাংলাদেশ ভূ-তাত্ত্বিক জরিপ অধিদপ্তর, সেগুন বাগিচা, ঢাকা।
- ৬। জনাব মোঃ কামরুজ্জামান খান, পরিচালক, এমজিএমসিএল পরিচালনা পর্ষদ ও ব্যবস্থাপনা পরিচালক, বড়পুকুরিয়া কোল মাইনিং কোম্পানী লিমিটেড, দিনাজপুর।
- ৭। জনাব এ. বি. এম. কামরুজ্জামান, পরিচালক, এমজিএমসিএল পরিচালনা পর্ষদ ও ব্যবস্থাপনা পরিচালক, মধ্যপাড়া গ্রানাইট মাইনিং কোম্পানী লিমিটেড, দিনাজপুর।

অনুলিপি :

- ১। রেজিস্ট্রার, জয়েন্ট স্টক কোম্পানীস এন্ড ফার্ম, রাজশাহী, সাধারণ বীমা ভবন (৮ম তলা), কাজীহাটা, রাজশাহী।
- ২। সচিব, পেট্রোবাংলা, ঢাকা।
- ৩। মেসার্স কে এম হাসান এন্ড কোং, চার্টার্ড একাউন্ট্যান্টস, ঢাকা।

Head Office : Maddhapara, Parbatipur, Dinajpur, Bangladesh. Tel: 05222-56401, Fax: 05222-56400
Dhaka Office : Petrobangla, Petrocentre (Level13) 3, Kawran Bazar C/A, Dhaka-1215 Tel: 02-55013257
 Fax: 02-55013258, E-mail: info@mgmcl.org.bd, Web: www.mgmcl.org.bd

Shareholders of the **COMPANY**



Md. Ruhul Amin

Chairman

Bangladesh Oil, Gas & Mineral Corporation
(Petrobangla)



Md. Mostafa Kamal

Director (Admin)

Bangladesh Oil, Gas & Mineral Corporation
(Petrobangla)



Md. Harun-Or-Rashid

Director (Finance)

Bangladesh Oil, Gas & Mineral Corporation
(Petrobangla)



Md. Ayub Khan Chowdhury

Director (Planning)

Bangladesh Oil, Gas & Mineral Corporation
(Petrobangla)



Engr. Md. Kamruzzaman

Director (Operation & Mines)

Bangladesh Oil, Gas & Mineral Corporation
(Petrobangla)



Md. Rezaul Islam Khan

Director (PSC)

Bangladesh Oil, Gas & Mineral Corporation
(Petrobangla)



Syed Ashfaquzzaman

Secretary

Bangladesh Oil, Gas & Mineral Corporation
(Petrobangla)

Board of DIRECTORS



Md. Ruhul Amin

Chairman, MGMCL Board
&
Chairman, Petrobangla



ASM Manzurul Quader

Director, MGMCL Board
&
Director General
(Joint Secretary)
Hydrocarbon Unit



Md. Rezaul Islam Khan

Director, MGMCL Board
&
Director (PSC)
Petrobangla



H. M. Khalid Iftekher

Director, MGMCL Board
&
DS (Energy & Mineral
Resources Division)



Moinuddin Ahmed

Director, MGMCL Board
&
Director, GSB



Engr. Md. Kamruzzaman Khan

Director, MGMCL Board
&
Managing Director,
BCMCL



A. B. M. Kamruzzaman

Director, MGMCL Board
&
Managing Director,
MGMCL

পরিচালকমণ্ডলীর প্রতিবেদন



মধ্যপাড়া গ্রানাইট মাইনিং কোম্পানী লিমিটেড (এমজিএমসিএল)-এর **২১তম** বার্ষিক সাধারণ
সভায় **শেয়ার হোল্ডারগণের উদ্দেশ্যে ২০১৮-২০১৯** অর্থ-বছরের কার্যক্রমের উপর
পরিচালকমন্ডলীর প্রতিবেদন।

বিসমিল্লাহির রাহমানির রাহিম

সম্মানিত শেয়ার হোল্ডারবৃন্দ;

আসসালামু আলাইকুম,

মধ্যপাড়া গ্রানাইট মাইনিং কোম্পানী লিমিটেড (এমজিএমসিএল)-এর ২১তম বার্ষিক সাধারণ সভায় কোম্পানির পরিচালনা পর্ষদের পক্ষ হতে আপনাদের সকলকে জানাই আন্তরিক শুভেচ্ছা ও স্বাগতম। আমি উল্লেখ করছি যে, কোম্পানির পরিচালনা পর্ষদ এবং সম্মানিত শেয়ার-হোল্ডারবৃন্দের ইতিবাচক দিকনির্দেশনা, কোম্পানি ব্যবস্থাপনায় সময়োপযোগী পদক্ষেপ এবং সর্বস্তরের কর্মকর্তা, কর্মচারী এবং সংশ্লিষ্ট সকলের নিরলস পরিশ্রমের মাধ্যমে এমজিএমসিএল বিভিন্ন চ্যালেঞ্জ মোকাবেলার মাধ্যমে এগিয়ে যাচ্ছে।

আমি পরিচালকমন্ডলীর পক্ষ হতে ২০১৮-২০১৯ অর্থবছরের কোম্পানি পরিচালনা কার্যক্রম, নিরীক্ষিত স্থিতিপত্র, আয়-ব্যয় বিবরণী, নিরীক্ষকের প্রতিবেদন এবং পাথর উৎপাদন ও বিপণনসহ অন্যান্য কর্মকাণ্ড সংবলিত বার্ষিক প্রতিবেদন আপনাদের নিকট উপস্থাপন করছি।

ম্যানেজমেন্ট কন্ট্রাস্ট এর আওতায় সম্পাদিত কার্যবলী :

দেশের ক্রমবর্ধনশীল ভৌত অবকাঠামো নির্মাণে পাথর ব্যবহার বৃদ্ধির প্রেক্ষিতে খনির উন্নয়ন ও উৎপাদন বৃদ্ধি করার প্রয়োজনীয়তা দেখা দেয়। এরই ধারাবাহিকতায় মধ্যপাড়া গ্রানাইট মাইনিং কোম্পানী লিমিটেড (এমজিএমসিএল) এবং জার্মানিয়া-ট্রেস্ট কনসোর্টিয়াম (জিটিসি) এর মধ্যে ২ সেপ্টেম্বর ২০১৩ তারিখে ৬ বছর মেয়াদী বৈদেশিক ও স্থানীয় মুদ্রায় মোট ১৭১.৮৬ মিলিয়ন মার্কিন ডলার (১,৪০০ কোটি টাকা প্রায়) মূল্যমানের “Management of Operation and Development, Production, Maintenance and Provisioning Services of Maddhapara Hard Rock Mine” শীর্ষক একটি চুক্তি স্বাক্ষরিত হয়। স্বাক্ষরিত চুক্তি মোতাবেক ৬ বছরে ১২টি নতুন স্টোপ উন্নয়ন ও ৯২ লক্ষ মেট্রিক টন পাথর উত্তোলনসহ খনিতে স্থাপিত গুরুত্বপূর্ণ যান্ত্রিক স্থাপনাসমূহের মোডিফিকেশন করে খনিটিকে একটি অত্যাধুনিক স্থাপনা হিসেবে গড়ে তোলার জন্য ঠিকাদারের বাধ্যবাধকতা রয়েছে।



২০তম বার্ষিক সাধারণ সভা



এমজিএমসিএল ও জিটিসি-এর মধ্যে সম্পাদিত চুক্তি গত ২০-০২-২০১৪ তারিখ হতে কার্যকর হয়েছে। চুক্তি মোতাবেক লক্ষ্যমাত্রা অনুযায়ী পাথর উৎপাদনের চিত্র নিম্নরূপঃ

(লক্ষ মেট্রিক টন)

চুক্তি বছর	১ম (২০ ফেব্রুঃ, ১৪ - ১৯ ফেব্রুঃ, ১৫)	২য় (২০ ফেব্রুঃ, ১৫ - ১৯ ফেব্রুঃ, ১৬)	৩য় (২০ ফেব্রুঃ, ১৬ - ১৯ ফেব্রুঃ, ১৭)	৪র্থ (২০ ফেব্রুঃ, ১৭ - ১৯ ফেব্রুঃ, ১৮)	৫ম (২০ ফেব্রুঃ, ১৮ - ১৯ ফেব্রুঃ, ১৯)	৬ষ্ঠ (২০ ফেব্রুঃ, ১৯ - ১৯ ফেব্রুঃ, ২০)	মোট
উৎপাদন লক্ষ্যমাত্রা	৯.০	১৪.০	১৬.০	১৭.০	১৮.০	১৮.০	৯২.০
প্রকৃত উৎপাদন	৬.৫৩ (৭২.৫৬%)	৫.৪০ (৩৮.৫৭%)	০.০৯ (০.৫৬%)	৪.২৭ (২৫.১২%)	১২.৭৬ (৭০.৮৭%)	১.৭১ (৯.৯৭%) (ফেব্রু-জুন, ১৯)	৩০.৭৬ (৩৩.৪৩%)

(ক) জুলাই'১৮ হতে জুন'১৯ পর্যন্ত মাসওয়ারী খনি উন্নয়ন ও গ্রানাইট পাথর উৎপাদনের পরিমাণ নিম্নরূপ :

মাস	আকার ভিত্তিক উৎপাদন (মেট্রিক টন)	রোডওয়ে ও স্টোপ উন্নয়ন (মিটার)
জুলাই ২০১৮	১,১১,০১২.৪২	৫০৯.০০
আগস্ট ২০১৮	১,০০,১৮২.২৮	৫৮১.০০
সেপ্টেম্বর ২০১৮	১,১২,১৮৪.৬৪	৩০৫.০০
অক্টোবর ২০১৮	১,২২,৪৭৭.৭৮	৯৩.০০
নভেম্বর ২০১৮	১,২৩,০৬৭.৪১	১০৩.০০
ডিসেম্বর ২০১৮	১,২৩,০৭১.২২	১১২.০০
জানুয়ারি ২০১৯	১,২৫,৩৩৯.৫৪	১৪৬.০০
ফেব্রুয়ারি ২০১৯	১,১০,১৫১.৯০	১৩৭.০০
মার্চ ২০১৯	১,২৭,৮০২.১২	১৪০.০০
এপ্রিল ২০১৯	১২,৩৫৭.৩২	১৩.০০
মে ২০১৯	-	-
জুন ২০১৯	-	-
মোট	১০,৬৭,৬৪৬.৬৩	২,১৩৯.০০

জিটিসি জুলাই ২০১৮ তারিখ হতে জুন ২০১৯ তারিখ পর্যন্ত সময়ে নির্মাণকৃত ৫টি স্টোপ হতে প্রায় ১০.৬৭ লক্ষ মেট্রিক টন গ্রানাইট পাথর উৎপাদন এবং উক্ত সময়ে খনির ২,১৩৯ মিটার নতুন রোডওয়ে নির্মাণ করে। উল্লেখ্য যে, জিটিসি কর্তৃক ইতোমধ্যে ৬টি স্টোপ (স্টোপ নং ৬, ৭, ৮, ৯, ১০ ও ১১) এর উন্নয়ন কাজ সম্পন্ন হয়েছে। জিটিসি চলতি অর্ধবছরে খনির ১টি এয়ার কম্প্রেসর ওভারহোলিং এবং ১ টি পাওয়ার ট্রান্সফরমার মেরামতের কাজ সম্পন্ন করেছে।





মাননীয় রেলমন্ত্রী জনাব নূরুল ইসলাম সুজন, এমপি খনি পরিদর্শন করছেন

(খ) চুক্তির আওতায় জিটিসিকে শুরু থেকে অর্থাৎ ২৪-০২-২০১৪ হতে ৩০-০৬-২০১৯ তারিখ পর্যন্ত পরিশোধিত অর্থের পরিমাণ :

চুক্তিতে সন্নিবেশিত নিম্নবর্ণিত খাতে জিটিসি ও সরকারি কোষাগারে এয়াবৎ প্রদত্ত অর্থের বিভাজনঃ

Sl. No.	Payment head	Head wise allocation of Contract Price (USD)	Head wise financial Progress	
			Paid Amount (USD)	% of paid Amount against Contract.
(i)	Mobilization cost	10,00,000.00	9,99,900.00	99.99
(ii)	Cost of construction	20,00,000.00	20,00,000.00	100.00
(iii)	Cost of Production & development	11,04,00,000.00	36,619,334.76	33.17
(iv)	Cost of production of hard rock	5,98,00,000.00	19,767,233.24	33.06
(v)	Cost for deve. of roadways & stopes	5,06,00,000.00	16,852,101.53	33.30
(vi)	Cost of tech. modification of the mine	1,00,00,000.00	60,00,000.00	60.00
(vii)	Cost of New Equipment	1,09,60,000.00	1,08,52,711.65	99.02
(viii)	Cost of spares/consumables	1,20,00,000.00	1,15,44,478.60	96.20
(ix)	Cost of training	30,00,000.00	1,33,425.00	4.45
(x)	Insurance of Mine Workers	13,20,000.00	0	0
(xi)	Contingency Provision	37,90,000.00	0	0
(xii)	Provisional Sum	10,00,000.00	78,772.72	7.88
(xiii)	Customs duty for imported spares	35,00,000.00	18,96,926.97	54.20
(xiv)	Customs duty for new equipment	10,40,000.00	10,40,000.00	100.00
(xv)	AIT & VAT	1,18,50,000.00	6,957,024.10	58.71
	Total	17,18,60,000.00	78,122,573.82	45.46

কোম্পানি কর্তৃক গৃহীত কার্যক্রম :

(ক) নতুন বিদ্যুৎ লাইন নির্মাণ :

এমজিএমসিএল ও জিটিসি'র মধ্যে সম্পাদিত চুক্তির PCC/GCC 15(v) ধারায় Employer shall ensure supply of Electricity up to the existing 33KV Sub-station of the Mine এর শর্ত রয়েছে। উক্ত শর্ত প্রতিপালন ও খনির সুষ্ঠু পরিচালন, রক্ষণাবেক্ষণ, জানমাল এবং যন্ত্রপাতির নিরাপত্তা নিশ্চিত করার জন্য নিরবচ্ছিন্ন বিদ্যুৎ সরবরাহের উদ্দেশ্যে বিদ্যমান বিদ্যুৎ সরবরাহ ব্যবস্থার অতিরিক্ত বড়পুকুরিয়া-মধ্যপাড়া হাইওয়ে বরাবর ১৬ কিলোমিটার দীর্ঘ আরেকটি ৩৩ কেভি এক্সপ্রেস বিদ্যুৎ সঞ্চালন লাইন এমজিএমসিএল-এর ডিপোজিটরি ফান্ডের মাধ্যমে পিডিবি'র নিজস্ব ব্যবস্থাপনায় গত ডিসেম্বর ২০১৭ এ নির্মাণ কাজ সম্পাদন শেষে বিদ্যুৎ গ্রহণ কার্যক্রম শুরু হয়েছে। ডিপোজিট ফান্ডের ৫,৪০,৪৪,২১৮ টাকা ১২ কিস্তিতে পরিশোধযোগ্য। ইতোমধ্যে ৭ম কিস্তিসহ মোট ৩,২৩,০৫,৮৭৮ টাকা নর্দান ইলেকট্রিসিটি সাপ্লাই কোম্পানী লিমিটেড (NESCO) বরাবর পরিশোধ করা হয়েছে।

(খ) গ্রানাইট পাথর বিপণন, সরবরাহ ও মজুদ :

গ্রানাইট পাথর বিপণন :

বাংলাদেশের আর্থ-সামাজিক অবস্থার দ্রুত উন্নয়নের পরিপ্রেক্ষিতে অবকাঠামোগত ও যোগাযোগ ব্যবস্থার দ্রুত উন্নয়ন সাধিত হচ্ছে। ফলশ্রুতিতে, গ্রানাইট পাথর ও স্টোন ডাস্টের বহুবিধ ব্যবহার উল্লেখযোগ্য হারে বৃদ্ধি পাচ্ছে। মধ্যপাড়া খনি দেশের একমাত্র ভূগর্ভস্থ গ্রানাইট পাথর খনি যেখান হতে গ্রানাইট পাথর উত্তোলন করা হয়। ব্যুরো অফ রিসার্চ এন্ড টেস্টিং কনসালটেশন (বিআরটিসি), বুয়েট এর বিভিন্ন টেস্ট হতে প্রাপ্ত ফলাফল অনুযায়ী এ গ্রানাইট পাথরের ফিজিক্যাল ও ইঞ্জিনিয়ারিং প্রোপার্টিজ নির্মাণ কাজের জন্য কন্সট্রাকশন ম্যাটেরিয়াল হিসেবে অত্যন্ত উপযোগী, টেকসই ও পরিবেশ বান্ধব। এছাড়াও, QED Independent Testing & Consultancy Ltd, UK এবং Admaterials Technologies PTE Ltd., Singapore কর্তৃক রাসায়নিক পরীক্ষায় মধ্যপাড়ার পাথর Innocuous অর্থাৎ ক্ষতিকারক প্রমাণিত না হওয়ায় সকল প্রকার নির্মাণকাজে ব্যবহার উপযোগী। মধ্যপাড়া খনির পাথর দেশের সড়ক, মহাসড়ক, বিমান বন্দরের রানওয়ে, সেতু, উড়াল সেতু, শহররক্ষা বাঁধ, উপকূলীয় বাঁধ নির্মাণ, নদীশাসন, সু-উচ্চ ভবন, কালভার্ট ইত্যাদি কাজে ব্যবহৃত হচ্ছে। খনি হতে উৎপন্ন স্টোন ডাস্ট রাস্তার সিলকোট, সিমেন্ট, বিভিন্ন ডেকোরেশন টাইলস, সিসি ব্লক, লন পেভমেন্ট ইত্যাদি তৈরীর জন্য খুবই উপযোগী। বর্গিত কাজসমূহে কোম্পানির ভূগর্ভ হতে উত্তোলিত গ্রানাইট পাথর ও স্টোন ডাস্ট এমজিএমসিএল কর্তৃক সরাসরি এবং কোম্পানির তালিকাভুক্ত পরিবেশকগণের মাধ্যমে বিপণন করা হচ্ছে।



জ্বালানি ও খনিজ সম্পদ বিভাগের মাননীয় সিনিয়র সচিব জনাব আবু হেনা মোঃ রহমাতুল মুনিম কর্তৃক খনি পরিদর্শন



বর্তমানে কোম্পানির কর্মকর্তাগণ সড়ক ও মহাসড়ক অধিদপ্তর, বাংলাদেশ রেলওয়ে, স্থানীয় সরকার প্রকৌশল অধিদপ্তর, বাংলাদেশ পানি উন্নয়ন বোর্ড, সেতু বিভাগ, গণপূর্ত অধিদপ্তর, রাজধানী উন্নয়ন কর্তৃপক্ষ, মেট্রোরেল প্রকল্প, রূপপুর পারমাণবিক বিদ্যুৎ প্রকল্প, বিআইডব্লিউটিএ, অভ্যন্তরীণ বিমান পরিবহন কর্তৃপক্ষ, শিক্ষা প্রকৌশল অধিদপ্তরসহ বিভিন্ন সরকারি, স্বায়ত্তশাসিত ও বিভিন্ন বেসরকারি প্রতিষ্ঠানে যোগাযোগ করে মধ্যপাড়া খনির গ্রানাইট পাথর বিপণন বৃদ্ধির প্রচেষ্টা অব্যাহত রেখেছেন। খনির উৎপাদিত গ্রানাইট পাথর বিক্রয় বৃদ্ধির জন্য কোম্পানির নিয়োজিত পরিবেশকগণের সাথে ইতোমধ্যে মতবিনিময় সভা করা হয়েছে এবং তাদের সাথে নিয়মিত যোগাযোগ রক্ষা করা হচ্ছে। এছাড়াও জাতীয় দৈনিক পত্রিকায় পাথর বিক্রয়ের বিজ্ঞাপন প্রকাশ করা হচ্ছে। এতে করে গ্রানাইট পাথর বিক্রয় বৃদ্ধি পাচ্ছে এবং ভবিষ্যতে বিক্রয় আরোও বৃদ্ধি পাবে মর্মে আশা করা যাচ্ছে।

জিটিসি কর্তৃক খনি গ্রহণের পর হতে গ্রানাইট পাথর উৎপাদন, বিক্রয় ও বিক্রয়লব্ধ অর্থের পরিমাণ নিম্নরূপ :

(মেট্রিক টন/লক্ষ টাকা)

অর্থ বছর	উৎপাদন	বিক্রয়	বিক্রয়লব্ধ অর্থের পরিমাণ
২০১৪-২০১৫	৯৩১,৪৭৬.২০	৫১৫,৪৯৭.১৭	৭,৪৪৯.১১
২০১৫-২০১৬	১৫৩,৭১৯.০০	৬২৫,৮৩১.০০	১০,৫৬১.৪৬
২০১৬-২০১৭	৫৬,৫১৮.২৯	১৮২,০৯৮.০০	২,১১৭.৭১
২০১৭-২০১৮	৭৫৯,৩৩৩.২২	৬৪৮,০৮৮.৫৬	১৪,৭৮৮.৩১
২০১৮-২০১৯	১,০৬৭,৬৪৬.৬৩	৭৩১,৪৯৩.৫৬	১৬,৩১৪.৯৫



ব্যাচিং ইয়ার্ড

সংস্থা/প্রতিষ্ঠান ভিত্তিক পাথর ব্যবহারের পরিমাণ :

ক্রমিক নং	খনির গ্রানাইট পাথর ব্যবহারকারী প্রতিষ্ঠানের নাম	২০১৭-১৮ পরিমাণ (মেট্রিক টন)	২০১৮-১৯ পরিমাণ (মেট্রিক টন)
১।	সড়ক পরিবহন ও সেতুবিভাগ, পূর্ত বিভাগ এবং অন্যান্য সংস্থা	১৪৬,৫০০.০০	১৮১,০৯৩.০০
২।	পানি উন্নয়ন বোর্ড	২৫,০০০.০০	২০,০০০.০০
৩।	বাংলাদেশ রেলওয়ে	১৮৮,০০০.০০	৭৮,০০০.০০
৪।	এলজিইডি	৮,০০৮.০০	১৭,২০০.৫৬
৫।	বিভিন্ন সিমেন্ট ও ডেকোরিটিভ টাইলস ফ্যাক্টরী	৫১,০০০.০০	৭৫,০০০.০০
৬।	বাংলাদেশ বিদ্যুৎ উন্নয়ন বোর্ড	১৩৫,০০০.০০	২৪৭,২০০.০০
৭।	বেসামরিক বিমান চলাচল কর্তৃপক্ষ	৯৪,০৮০.০০	১১৩,০০০.০০
	সর্বমোট	৬৪৮,০৮৮.০০	৭৩১,৪৯৩.৫৬

পরিবেশক ও সাধারণ ক্রেতার নিকট সরাসরি বিক্রয়ের পরিমাণ :

(মেট্রিক টন)

অর্থ বছর	পরিবেশক	সাধারণ ক্রেতা	মোট
২০১৬-২০১৭	১৬৪,২৪৩.০০	১৭,৮৫৫.০০	১৮২,০৯৮.০০
২০১৭-২০১৮	৫২৬,৮৩২.২৮	১২১,২৫৬.২৮	৬৪৮,০৮৮.৫৬
২০১৮-২০১৯	৭২৩,৫৫০.৫৬	৭,৯৪৩.০০	৭৩১,৪৯৩.৫৬

কোম্পানির আর্থিক অবস্থা :

(ক) কোম্পানির মূলধন ও রিজার্ভ :

ক্রমিক নং	মূলধন ও রিজার্ভ	কোটি টাকা (২০১৮-১৯)	কোটি টাকা (২০১৭-১৮)
০১।	শেয়ার মূলধন	১.৭৫	১.৭৫
০২।	মূলধন ও রিজার্ভ	৩১৪.৭১	৩১৪.৭১
০৩।	পুনঃ মূল্যায়ন উদ্বৃত্ত	৪.৫৬	৪.৫৬
০৪।	অবন্তিত মুনাফা/(লোকসান)	(৫৮৬.২৫)	(৫৯৩.৫২)
	মোট মূলধন ও রিজার্ভ/(ঘাটতি)	(২৬৫.২৩)	(২৭২.৫০)

(খ) কোম্পানির দীর্ঘ মেয়াদি দায়-দেনা :

ক্রমিক নং	দীর্ঘ মেয়াদি দায়-দেনা	কোটি টাকা (২০১৮-১৯)	কোটি টাকা (২০১৭-১৮)
০১।	এডিপি ঋণের পরিমাণ	২৪৭.৫৬	২৪৯.২৮
০২।	স্টাডির জন্য ওইসিএফ (জাপান) এর ঋণ	০.৯১	০.৯১
০৩।	সাপ্লায়ার্স ক্রেডিট (নামনাম, এলডিসহ)	১১৯.৯৫	১৭৩.৯০
০৪।	পেট্রোবাংলার ঋণ	৭৮৮.৩২	৭৩৬.১৫
	মোট দায়-দেনা	১,১৫৬.৭৪	১১৬০.২৪

(গ) ৩০ জুন, ২০১৯ পর্যন্ত ঠিকাদার নামনামকে পরিশোধিত এবং পাওনা অর্থের বিবরণ :

মোট বিনিয়োগ (বৈদেশিক মুদ্রায়)	পরিশোধিত অর্থ (ডাউন পেমেন্ট, অগ্রিম ও ১ম-২২তম কিস্তি)	অবশিষ্ট পাওনা (২৩তম-২৬তম কিস্তি)
১৩৪.০০৪ মিলিয়ন মার্কিন ডলার	১২১.১২৪ মিলিয়ন মার্কিন ডলার সমতুল্য ৭৭৪.৮০ কোটি টাকা	১২.৪৪৪ মিলিয়ন মার্কিন ডলার সমতুল্য ১০৫.০৩ কোটি টাকা [এক মার্কিন ডলার = ৮৪.৪০ টাকা]

প্রতিটি কিস্তির পরিমাণ ৩.১১১ মিলিয়ন মার্কিন ডলার। ৫৫% বৈদেশিক মুদ্রায় ১.৩৮১ মিলিয়ন মার্কিন ডলার, ৪৫% কমেডিটি ১.১৩০ মিলিয়ন মার্কিন ডলার, সুদ ০.৫৯৯ মিলিয়ন মার্কিন ডলার। উল্লেখ্য, কোম্পানির আর্থিক স্বচ্ছলতা না থাকায় পরিশোধযোগ্য সরবরাহ ঋণের সমুদয় অর্থই এমজিএমসিএল-এর অনুকূলে ঋণ হিসেবে প্রদর্শনপূর্বক পেট্রোবাংলা হতে পরিশোধ করা হচ্ছে।



ন্যাশনাল ডিফেন্স কলেজ, বাংলাদেশ-এর প্রতিনিধি দলের সঙ্গে খনি কর্তৃপক্ষের মতবিনিময় সভা

(ঘ) সরকারি কোষাগারে প্রদানকৃত অর্থের বিবরণী :

(লক্ষ টাকা)

ক্রমিক নং	বিবরণ	ক্রমপুঞ্জিত প্রদান (৩০ জুন, ২০১৮)	২০১৮-২০১৯ অর্থবছরে প্রদান	ক্রমপুঞ্জিত প্রদান (৩০ জুন, ২০১৯)
১।	সিডি ভ্যাট	১১,৪১৪.৭২	২৮৩.৯৯	১১,৬৯৮.৭১
২।	ভ্যাট (বিবিধ)	৪,৪৮৭.৫১	১,০৪৬.৯১	৫,৫৩৪.০৩
৩।	ভ্যাট (শিলা বিক্রয়)	১,৮৮৭.২৪	৭৪.৫১	১০০.৯০
৪।	রয়্যালটি	১,২৬৯.৯৮	৯১১.৮৮	২,১৮১.৮৬
৫।	খনি ইজারা ফি	২৭৬.৬৪	২৭.০০	৩০৩.৬৪
৬।	ডিএসএল	৩,৩১০.৯২	-	৩,৩১০.৯২
৭।	আয়কর	৪,০১৪.২৯	৯৫৫.২২	৪,৯৬৯.৫১
৮।	হোল্ডিং ট্যাক্স	১.৪০	০.৮০	২.২০
৯।	ভূমি উন্নয়ন কর	৬৭.৫৭	২.৪৪	৭০.০১
	মোট :	২৬,৭৩০.২৮	৩,৩০২.৭৬	৩০,০৩৩.০৪

মধ্যপাড়া খনির পাথর উৎপাদন ও বিপণন বৃদ্ধির লক্ষ্যে গৃহিত প্রকল্প :

দেশের ক্রমবর্ধমান পাথরের চাহিদা পূরণ ও গ্রানাইট পাথর হতে স্লাব তৈরির লক্ষ্যে নতুন খনি সম্প্রসারণের সম্ভাব্যতা যাচাই-এর জন্য পেট্রোবাংলার অর্থায়নে এমজিএমসিএল কর্তৃক “Feasibility Study for Granite Slab Preparation and Enhancement of Stone Production by Expansion of Maddhapara Mine (1st Revised)”-শীর্ষক প্রকল্প গ্রহণ করা হয়। সম্ভাব্যতা যাচাই সমীক্ষার মূল উদ্দেশ্য হচ্ছে মধ্যপাড়া খনি এলাকা সম্প্রসারণ করে গ্রানাইট পাথর স্লাব আকারে উত্তোলন এবং গ্রানাইট পাথরের উৎপাদন বৃদ্ধি করা। প্রকল্পটি বাস্তবায়নের উদ্দেশ্যে Mining/Consulting firm Jhon T. BOYD, USA-Mojumder Enterprise, Bangladesh Consortium এর সাথে গত ০৭-০১-২০১৮ তারিখে চুক্তি স্বাক্ষরিত হয় এবং প্রকল্পটির মেয়াদ ৩০-০৮-২০১৯ তারিখ পর্যন্ত বলবৎ ছিল। চুক্তির মেয়াদকালীন সময়ের মধ্যে প্রকল্পের কাজ সমাপ্ত হয়েছে এবং ইতোমধ্যে সংশ্লিষ্ট Mining/Consulting firm চূড়ান্ত প্রতিবেদন দাখিল করেছে।



ফিজিবিলিটি স্টাডি প্রকল্পের দাখিলকৃত খসড়া প্রতিবেদন উপস্থাপন সংক্রান্ত সভায় সিনিয়র সচিব, জ্বালানি ও খনিজ সম্পদ বিভাগ এবং চেয়ারম্যান, পেট্রোবাংলা-এর শুভেচ্ছা বক্তব্য

স্বাস্থ্য সুরক্ষা, পরিবেশ সংরক্ষণ ও নিরাপত্তা কার্যক্রম :

খনির উৎপাদন কার্যক্রম অব্যাহত রাখার জন্য খনিতে কর্মরত সকল কর্মকর্তা, কর্মচারীর নিয়মিত স্বাস্থ্য পরীক্ষা করা হয়ে থাকে। খনিতে সংঘটিত দুর্ঘটনার জন্য খনির অভ্যন্তরে ও উপরিভাগে প্রাথমিক চিকিৎসা সেবা প্রদানের সু-ব্যবস্থা রয়েছে এবং জরুরী প্রয়োজনে রোগীকে উন্নত চিকিৎসার জন্য রংপুর/দিনাজপুর-এ এ্যাম্বুলেন্সযোগে প্রেরণ করা হয়ে থাকে। পাশাপাশি খনিকর্মীদের স্বাস্থ্য সেবা নিশ্চিত করার লক্ষ্যে ঠিকাদার প্রতিষ্ঠান মেসার্স জিটিসি-এর আওতায় ২জন স্বাস্থ্য সহকারী ও ২ জন নার্স নিয়োজিত রয়েছে। বর্তমানে কোম্পানিতে ১ জন চিকিৎসা সহকারী কর্মরত আছেন। খনির আবাসিক এলাকায় একটি পূর্ণাঙ্গ হাসপাতালের অবকাঠামো রয়েছে যা ভবিষ্যতে চালু করার ব্যবস্থা গ্রহণ করা হবে।

খনি এলাকার সূষ্ঠা পরিবেশ সংরক্ষণের জন্য কোম্পানির পক্ষ হতে বিভিন্ন পদক্ষেপ গ্রহণ করা হয়ে থাকে। ক্রাশিং ও সার্টিং প্লান্টে এবং স্ক্রিপ আনলোডিং হাউজে সৃষ্ট শিলাখুলি থেকে রক্ষা পাওয়ার জন্য প্রয়োজনীয় ডাস্ট কালেক্টর স্থাপন করা আছে। ভূ-উপরিভাগে যেসব যন্ত্রপাতি ব্যবহার করা হচ্ছে তা হতে উদ্ভূত শব্দ অনুমোদিত মাত্রা ৭৫ ডেসিবল-এর মধ্যে রয়েছে। ফলে অত্র খনি কাজে সংশ্লিষ্ট জনবল ও পরিবেশের উপর উদ্ভূত শব্দের কোন বিরূপ প্রতিক্রিয়া নেই। পরিবেশ সুরক্ষার জন্য খনি এবং আবাসিক এলাকায় বিভিন্ন ফলজ, বনজ ও ঔষধি জাতের গাছের চারা রোপন করা হয়েছে। বৃক্ষ রোপন কার্যক্রম অব্যাহত আছে এবং রোপণকৃত গাছের নিয়মিত পরিচর্যা করা হচ্ছে।



‘নাগরিক সেবায় উদ্ভাবন’ শীর্ষক কর্মশালা



বৃক্ষরোপন কার্যক্রম

মধ্যপাড়া গ্রানাইট মাইনিং কোম্পানী লিমিটেড দেশের ১(ক) শ্রেণির কেপিআইভুক্ত প্রতিষ্ঠান। কোম্পানির সার্বিক নিরাপত্তা নিশ্চিতকরণে কেপিআই বিধি-বিধান অনুসরণ করা হচ্ছে। খনির উৎপাদন কাজে ব্যবহৃত বিস্ফোরক, ডেটোনেটর এবং ডেটোনেটিং কর্ড বিস্ফোরক বিধিমালা-২০০৪ অনুযায়ী খনি এলাকা হতে নিরাপদ দূরত্বে অবস্থিত কোম্পানির স্থায়ী বিস্ফোরক ম্যাগাজিনে যথাযথভাবে সংরক্ষণ করা হচ্ছে। বিস্ফোরক ম্যাগাজিন-এর সার্বিক নিরাপত্তা ব্যবস্থা নিশ্চিতকরণকল্পে চারিদিকে সীমানা প্রাচীর ও ৪ টি সুউচ্চ ওয়াচ টাওয়ার নির্মাণ করা হয়েছে। বিস্ফোরক ম্যাগাজিন এলাকায় ১০টি সিসি টিভি ক্যামেরা স্থাপন করা হয়েছে। ২ জন কর্মকর্তার তত্ত্বাবধানে ৮৩ জন আনসার, কোম্পানির নিজস্ব ৬ জন স্থায়ী নিরাপত্তা প্রহরী এবং আউট সোর্সিং এজেন্টের মাধ্যমে ১ জন নিরাপত্তা হাবিলদার, ২২ জন নিরাপত্তা প্রহরী ও ৩০ জন আরআরএফ (রেঞ্জ রিজার্ভ ফোর্স) সহ মোট ১৪২ জন জনবল দ্বারা খনি, বিস্ফোরক ম্যাগাজিন, বিদেশীদের আবাসস্থল, এমজিএমসিএল-এর আবাসিক এলাকা শিফট হিসেবে ২৪ ঘন্টা প্রহরার ব্যবস্থা করা হয়েছে। খনি এলাকার বাউন্ডারী ওয়াল কেপিআই নীতিমালা অনুযায়ী নির্মাণ করা হয়েছে। খনির প্রধান ফটকে সেইফটি গেট স্থাপন করা হয়েছে। নিয়মিতভাবে প্রধান ফটকে জনবল প্রবেশের সময় সেইফটি গেট দ্বারা প্রবেশ করানো হয় এবং যানবাহনসমূহ ভেহিকল সার্চ মিরর দ্বারা সার্চ করা হয়।



জাতীয় শোক দিবসের র্যালি ও পুরস্কার বিতরণ

২০১৮-২০১৯ অর্থ বছরে কোম্পানির অর্জন :

- খনি হতে গত ৫ বছরের মধ্যে সর্বোচ্চ পরিমাণ গ্রানাইট পাথর উৎপাদন ও বিক্রয় করা হয়েছে।
- কোম্পানি প্রথম বারের মত নীট ৭.২৬ কোটি টাকা মুনাফা অর্জন করেছে।
- ঠিকাদার জিটিসি এডভান্স পেমেন্ট এর বিপরিতে ব্যাংক গ্যারান্টির কর্তন স্থগিত রাখার জন্য মহামান্য আদালত হতে স্থগিতাদেশ জারী করায়। এ বিষয়ে কোম্পানির পক্ষ হতে যথাযথ আইনি প্রক্রিয়া গ্রহণ করায় মহামান্য আদালত কোম্পানির অনুকূলে Award প্রদান করে। ফলশ্রুতিতে জিটিসি'র নিকট হতে অগ্রিম প্রদানের সমুদয় অর্থ আদায় করা সম্ভব হয়েছে।
- "Feasibility Study for Granite Slab Preparation and Enhancement of Stone Production by Expansion of Maddhapara Mine" প্রকল্পের কাজ নির্ধারিত সময়ের মধ্যে সম্পন্ন করা হয়েছে।

২০১৮-২০১৯ অর্থ বছরে চ্যালেঞ্জ :

- খনি হতে পাথর উৎপাদন কাজের প্রধান নিয়ামক বিস্ফোরক দ্রব্যাদি আমদানির ক্ষেত্রে নানাবিধ জটিলতা সৃষ্টি হলেও তা দ্রুত নিরসণের মাধ্যমে যথাসময়ে বিস্ফোরক দ্রব্যাদি আমদানি করা হয়েছে। ফলে উৎপাদনের ধারাবাহিকতা অব্যাহত রাখা সম্ভব হয়েছে।
- খনি কাজে গুরুত্বপূর্ণ ইকুইপমেন্ট Air Compressor এবং Transformer দুটি অকেজো হয়ে পড়লে অতিদ্রুততার সাথে বুয়েট-এর বিশেষজ্ঞের তত্ত্বাবধানে মেরামত কাজ সম্পন্ন করে পুনঃস্থাপন করা হয়েছে।

- স্কিপ ওয়াইন্ডার ক্রিপ মটরের গিয়ার রিডিউসার ভেঙ্গে/অকেজো হয়ে যাওয়ায় জিটিসি খনির উন্নয়ন ও উৎপাদন কার্যক্রম সম্পূর্ণ বন্ধ রাখে। পরবর্তীতে তা আমদানিপূর্বক স্থাপনের পর খনি হতে পুনরায় উন্নয়ন ও উৎপাদন কার্যক্রম শুরু হয়।
- খনির উন্নয়ন ও উৎপাদন ঠিকাদার জিটিসি খনিতে দূর্ঘটনা এড়ানোর জন্য খনি আইন অনুসরণ করা সত্ত্বেও ২০১৮-২০১৯ অর্থ বছরে একটি অনাঙ্খিত দূর্ঘটনায় জিটিসি কর্তৃক নিয়োজিত এক জন খনিকর্মী মৃত্যুবরণ করে। দূর্ঘটনায় মৃত্যুর ফলে উদ্ভূত পরিস্থিতি এমজিএমসিএল ও জিটিসি'র পক্ষ হতে দ্রুততার সঙ্গে মোকাবেলা করা হয়েছে।



বার্ষিক ক্রীড়া প্রতিযোগিতা

ভবিষ্যত পরিকল্পনা :

- ঠিকাদার জার্মানীয়া-ট্রেস্ট কনসোর্টিয়াম (জিটিসি)-এর সাথে সম্পাদিত চুক্তির মেয়াদ আগামী ২০-০২-২০২০ তারিখে উত্তীর্ণ হবে। ইতোমধ্যে নতুন ঠিকাদার নিয়োগের জন্য কার্যক্রম গ্রহণ করা হয়েছে।
- বর্তমান সরকার ঘোষিত রূপকল্প ২০২১ (মধ্যম আয়ের দেশ) এবং রূপকল্প ২০৪১ (উন্নত দেশের মর্যাদা) অর্জনে দেশের উন্নত ও টেকসই অবকাঠামো নির্মাণ কাজের চাহিদা পূরণের লক্ষ্যে খনি হতে পাথর উৎপাদন বৃদ্ধির জন্য নুতন প্রকল্প গ্রহণ।

সম্মানিত অতিথিবৃন্দের খনি পরিদর্শন :

২০১৮-২০১৯ অর্থ-বছরে গণপ্রজাতন্ত্রী বাংলাদেশ সরকারের মাননীয় রেলমন্ত্রী, জ্বালানি ও খনিজ সম্পদ বিভাগের সিনিয়র সচিব মহোদয়, জাতীয় রাজস্ব বোর্ডের সদস্য, সেনাবাহিনী, পেট্রোবাংলা, নির্বাচন কমিশনের উর্ধ্বতন কর্মকর্তাবৃন্দ ও অন্যান্য সরকারি প্রতিষ্ঠানের উচ্চ পদস্থ কর্মকর্তাগণ সরজমিনে খনি এলাকা পরিদর্শন করেন এবং খনির সার্বিক ব্যবস্থাপনায় তাঁরা সন্তুষ্টি প্রকাশ করেন।

কৃতজ্ঞতা ও ধন্যবাদ জ্ঞাপন :

ভূ-গর্ভস্থ খনি হতে গ্রানাইট/পাথর উৎপাদন ও পরিচালনা অন্য যে কোন কাজের তুলনায় অত্যন্ত কঠিন, ঝুঁকিপূর্ণ ও চ্যালেঞ্জিং। খনিতে কাজ করতে গিয়ে বিভিন্ন সময় যারা মৃত্যুবরণ করেছেন পরিচালনা পর্ষদের পক্ষ হতে আমি তাঁদের পরিবারের প্রতি সমবেদনা এবং বিদেহী আত্মার শান্তি কামনা করছি। এছাড়াও খনিতে দায়িত্ব পালনকালে যারা আহত হয়েছেন তাদের প্রতি আমি সমবেদনা জানাচ্ছি। খনি পরিচালনায় সামগ্রিকভাবে কিছু প্রতিবন্ধকতা থাকা সত্ত্বেও কোম্পানির সার্বিক উন্নয়নে সফলতা ও নিষ্ঠার সঙ্গে দায়িত্ব পালনের জন্য পরিচালকমণ্ডলীর পক্ষ হতে কোম্পানির সর্বস্তরের কর্মকর্তা, কর্মচারী এবং ঠিকাদারি প্রতিষ্ঠান জিটিসি'র সাথে সংশ্লিষ্ট সকলকে আন্তরিক অভিনন্দন ও শুভেচ্ছা জানাচ্ছি। কোম্পানির অগ্রযাত্রায় প্রয়োজনীয় দিকনির্দেশনা ও সহযোগিতা প্রদানের জন্য পেট্রোবাংলা, জ্বালানি ও খনিজ সম্পদ বিভাগ, পরিকল্পনা কমিশন, জাতীয় রাজস্ব বোর্ড, স্থানীয় জেলা ও উপজেলা প্রশাসন, পুলিশ প্রশাসন, অন্যান্য আইন প্রয়োগকারী সংস্থা ও স্থানীয় প্রতিনিধিসহ সংশ্লিষ্ট প্রতিষ্ঠান ও ব্যক্তিকে আন্তরিক ধন্যবাদ জ্ঞাপন করছি।



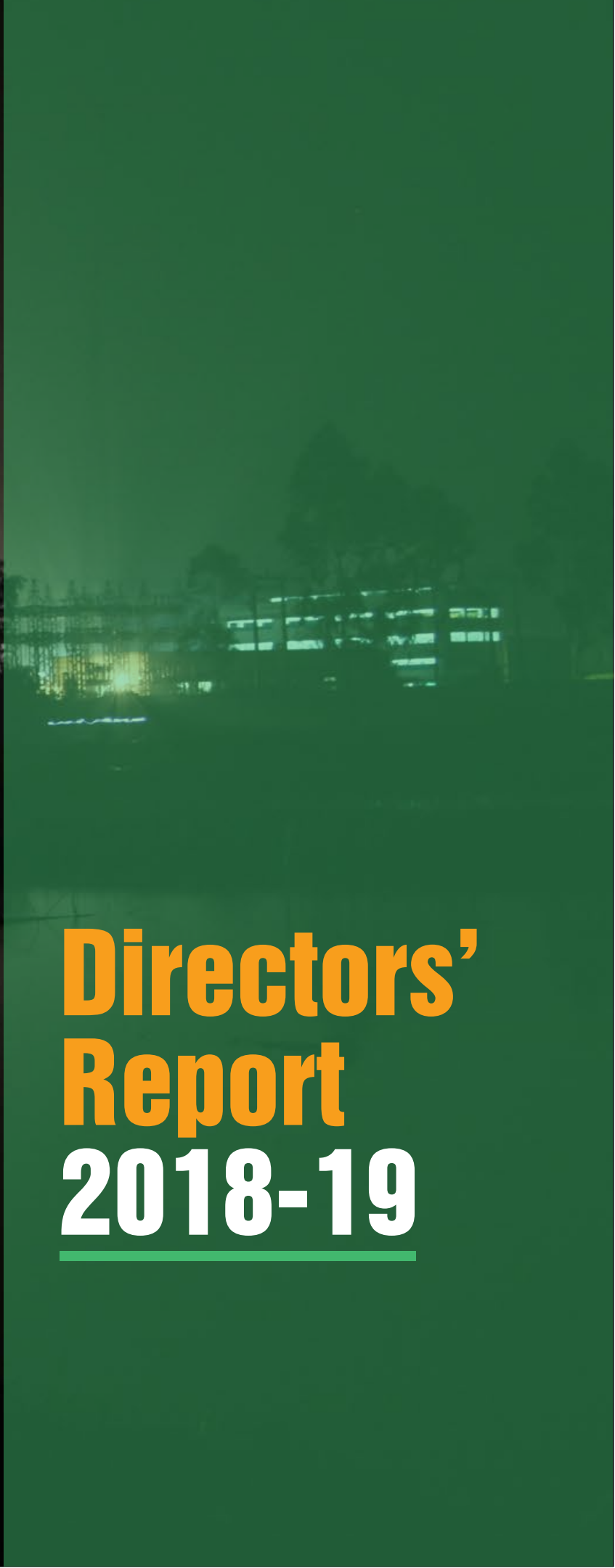
মধ্যপাড়া খনিটি একমাত্র ভূ-গর্ভস্থ গ্রানাইট উৎপাদনকারী খনি হিসেবে দেশের পাথরের চাহিদা পূরণে এবং বৈদেশিক মুদ্রা সাশ্রয়ে গুরুত্বপূর্ণ ভূমিকা রাখছে। পাশাপাশি এ খনিটি কর্মসংস্থান, দারিদ্র বিমোচন, আর্থসামাজিক উন্নয়নের মত জাতীয় গুরুত্বপূর্ণ ইস্যুতে অবদান রাখতে সক্ষম হচ্ছে। খনি হতে পূর্ণ মাত্রায় পাথর উত্তোলন করা সম্ভব হলে ভবিষ্যতে এ কোম্পানি জাতীয় অর্থনীতি ও সামাজিক উন্নয়নে আরো উল্লেখযোগ্য ভূমিকা রাখতে পারবে বলে আমি আশাবাদী।

কোম্পানির ২১তম বার্ষিক সাধারণ সভায় উপস্থিত হয়ে ধৈর্য ও মনোযোগের সাথে উপস্থাপিত প্রতিবেদন শোনার জন্য আপনাদেরকে ধন্যবাদ ও কৃতজ্ঞতা জানাচ্ছি। পরিচালকমণ্ডলীর পক্ষে কোম্পানির ২০১৮-২০১৯ অর্থ-বছরের নিরীক্ষিত হিসাব ও বার্ষিক প্রতিবেদন সম্মানিত শেয়ারহোল্ডারগণের সদয় অবগতি ও অনুমোদনের জন্য উপস্থাপন করছি। পরিশেষে মহান আল্লাহ তা'য়ালার নিকট মধ্যপাড়া গ্রানাইট মাইনিং কোম্পানী লিমিটেড-এর উত্তরোত্তর অগ্রগতি, সাফল্য ও সমৃদ্ধি কামনা করছি।

আল্লাহ আমাদের সহায় হোন।

(মোঃ রুহুল আমীন)

চেয়ারম্যান, এমজিএমসিএল পরিচালনা পর্ষদ



Directors' Report 2018-19



Maddhapara Granite Mining Company Limited (MGMCL) **21st Annual General Meeting**
 Report of the **Board of Directors** to the **Shareholders** on the Company Activities
 of the Financial Year **2018-2019**.

Bismillahir Rahmanir Rahim

Distinguished Shareholders

Assalamu Alaikum,

It is a great pleasure and privilege for me on behalf of the Directors of the Board of the Company to extend you a warm and cordial welcome on the occasion of the 21st Annual General Meeting of Maddhapara Granite Mining Company Limited (MGMCL). I am indeed very delighted to mention that after a long time since inception, the company is heading towards a good achievement overcoming various adverse situations through the constructive role and proper guideline of the Directors of the Board and the respectable shareholder's assistance to the Company management helping to take proper and timely steps and by the virtue of the unflinching diligence of all the concerned officials and personnel of the company.

I, on behalf of the Board of Directors, presenting to you the Annual Report of the Company which includes the brief operational activities of the company along with Audited status sheet, receipt-disbursement statement, auditor's report and other activities including stone production and marketing activities during the fiscal year 2018-2019.

Functions performed under the management contract :

During the period of the present development friendly Government, there is an immense need to speed up the development and production of the mine in order to support the country's growing physical infrastructure. In pursuit of that goal a contract was subsequently signed between Maddhapara Granite Mining Company Limited (MGMCL) and Germania-Trest Consortium (GTC) captioned "Management of Operation and Development, Production, Maintenance and Provisioning Services of Maddhapara Granite Rock Mine" on 02-09-2013 for a period of 6 years at the cost of 171.86 million USD (1,400 crore taka approximately).



Hon'ble Railway Minister Mr. Md Nurul Islam Sujon, MP visiting the Mine



Conveyor belt

The contractor is responsible to develop 12(twelve) new stopes and extract 9.2 million metric tons of Granite Rock within the timeframe of the Contract and also to turn the Mine into a modern mine through technological modification of the key equipment and installations of the mine under the provision of the Contract.

The said contract has come into effect from 20th February 2014. According to the contract, the target production features of Granite Rock is as follows:

(Lakh Metric ton)

Contract Year	1st Year (20.02.2014 to 19.02.2015)	2nd Year (20.02.2015 to 19.02.2016)	3rd Year (20.02.2016 to 19.02.2017)	4th Year (20.02.2017 to 19.02.2018)	5th Year (20.02.2018 to 19.02.2019)	6th Year (20.02.2019 to 19.02.2020)	Total
Production Target	9.0	14.0	16.0	17.0	18.0	18.0	92.0
Production at Actual	6.53 (72.56%)	5.40 (38.57%)	0.09 (0.56%)	4.27 (25.12%)	12.76 (70.87%)	1.71 (9.97%) (Feb-June, 19)	30.76 (33.43%)

A. The amount of monthly development and production of Granite Rock (July 2018 to June 2019) are as follows :

Month	Production (Metric ton)	Roadway and Stope Development (Metre)
July, 2018	1,11,012.42	509.00
August, 2018	1,00,182.28	581.00
September, 2018	1,12,184.64	305.00
October, 2018	1,22,477.78	93.00
November, 2018	1,23,067.41	103.00
December, 2018	1,23,071.22	112.00
January, 2019	1,25,339.54	146.00
February, 2019	1,10,151.90	137.00
March, 2019	1,27,802.12	140.00
April, 2019	12,357.32	13.00
May, 2019	--	--
June, 2019	--	--
Total =	10,67,646.63	2,139.00



It is to be noted that GTC extracted about 10.67 lakh metric tons of granite stone from 5 stopes constructed from July'18 to June'19 and 2,139 meters of new roadways were completed during that time. In addition, GTC has already completed the development work of 6 stopes (Stopes Nos. 6, 7, 8, 9, 10 and 11). In the current fiscal year GTC has completed the overhauling and repairing works of 1No. of compressor and 1No. of power transformer.

B. From 24th February 2014 to 30th June 2019 the bill paid to GTC are as follows :

Sl. No.	Payment head	Head wise allocation of Contract Price (USD)	Head wise financial Progress	
			Paid Amount (USD)	% of paid Amount against Contract.
(i)	Mobilization cost	10,00,000.00	9,99,900.00	99.99
(ii)	Cost of construction	20,00,000.00	20,00,000.00	100.00
(iii)	Cost of Production & development	11,04,00,000.00	36,619,334.76	33.17
(iv)	Cost of production of hard rock	5,98,00,000.00	19,767,233.24	33.06
(v)	Cost for deve. of roadways & stopes	5,06,00,000.00	16,852,101.53	33.30
(vi)	Cost of tech. modification of the mine	1,00,00,000.00	60,00,000.00	60.00
(vii)	Cost of New Equipment	1,09,60,000.00	1,08,52,711.65	99.02
(viii)	Cost of spares/consumables	1,20,00,000.00	1,15,44,478.60	96.20
(ix)	Cost of training	30,00,000.00	1,33,425.00	4.45
(x)	Insurance of Mine Workers	13,20,000.00	0	0
(xi)	Contingency Provision	37,90,000.00	0	0
(xii)	Provisional Sum	10,00,000.00	78,772.72	7.88
(xiii)	Customs duty for imported spares	35,00,000.00	18,96,926.97	54.20
(xiv)	Customs duty for new equipment	10,40,000.00	10,40,000.00	100.00
(xv)	AIT & VAT	1,18,50,000.00	6,957,024.10	58.71
	Total	171,860,000.00	78,122,573.82	45.46



Loading and transportation system of Granite Rock

Activities taken by the company :

A. Construction of new power line :

In the article 15(v) of PCC/GCC of Agreement between the MGMCL and the GTC, it is stated that “Employer shall ensure supply of Electricity up to the existing 33KV Sub-station of the Mine”. In accordance with the Contract provision, an uninterrupted electricity has been established by constructing one additional new 33 KV express feeder line to the Mine along the 16 km highway from Barapukuria to Maddhapara for the purpose of ensuring a proper operational management i.e maintenance, development, production and safety of the mine equipment and installations. The additional electricity express feeder line has been financed by the depository fund of MGMCL under the management of Power Development Board (PDB) and the power line has been in operation from mid December 2017. The deposit fund of amounting Tk 5,40,44,218.00 is payable in 12 installments where Tk. 3,23,05,878.00 has already been paid to Northern Electricity Supply Company limited (NESCO) along with 7th installment.

B. Granite Rock Marketing, Deliveries and Stocks :

Marketing of Granite Rock :

The rapid development of infrastructure and communication system is playing a vital role to the improvement of socio-economic conditions of Bangladesh. As a result, new sector of Granite Rock and stone dust users are increasing at a significant rate. Maddhapara mine is the only underground granite rock mine in the country from which granite rock is extracted. According to the various test results of our granite rock obtained from the Bureau of Research, Testing and Consultation (BRTC), BUET, the physical and engineering properties of this granite rock are extremely favourable, durable and environment friendly as a construction material. Apart from the above, granite rock of Maddhapara were also chemically tested from QED Independent Testing and Consultancy Ltd., UK and Admaterials Technologies Pte Ltd., Singapore where they provided with proof that the granite rocks are innocuous and suitable for any construction works. Maddhapara granite rock are used in the construction of roadways, highways, runway of airports, bridges, elevated express ways, embankment, river training works, dams to protect the city, coastal dams, high-rise buildings, culverts etc. The stone dust from the mine are very much suitable for manufacturing street sealcoat, cement, various decorative tiles, C.C.blocks,



lanes/pavements etc. The granite rock and stone dust extracted from the underground of the company are being sold through enlisted dealers of MGMCL and directly by the company.

To enhance the marketing activities of the Granite Rock, the marketing officials of the company are persuading and keeping intensive communication with the Directorate of Roads and Highways, Bangladesh Railways, Local Government Engineering Department, Bangladesh Water Development Board, Bridge Department, Public Works Department, Capital Development Authority, Metrorail Project, Ruppur Nuclear Power Project, BIDB-UTA, Different Civil Aviation Authority, Education Engineering Authority and other government, autonomous bodies and other various private companys. A meeting has already been arranged to exchange views with the enlisted dealers to boost up the sale of the granite rock and regular communication is being maintained with them. Also, advertisements are being published for highlighting the quality of the granite rock in the national daily newspaper in several times. As a result, selling of the granite rock is increasing and expected to be continued this trend in the coming days.

The amount of produced Granite Rock, sold amount and sold price since handing over the Mine to GTC are as follows :

Financial Year	Production (M.Ton)	Sold Quantity (M.Ton)	Sold Price (Lakh Taka)
2014-2015	931,476.20	515,497.17	7,449.11
2015-2016	153,719.00	625,831.00	10,561.46
2016-2017	56,518.29	182,098.00	2,117.71
2017-2018	759,333.22	648,088.56	14,788.31
2018-2019	1,067,646.63	731,493.56	16,314.95

Amount of Granite Rock used by different organizations :

Sl. No.	Name of the Agencies	2017-18 Quantity (Metric ton)	2018-19 Quantity (Metric ton)
1.	Road Transport and Bridge Authority, PWD and other agencies	146,500.00	181,093.00
2.	Bangladesh Water Development Board	25,000.00	20,000.00
3.	Bangladesh Railway	188,000.00	78,000.00
4.	LGED	8,008.00	17,200.56
5.	Different Cement and Decorative Tiles Factories	51,000.00	75,000.00
6.	Bangladesh Power Development Board	135,000.00	247,200.00
7.	Bangladesh Civil Aviation Authority	94,080.00	113,000.00
	Total	648,088.00	731,493.56

Amount of direct sale to dealers and general clients :

(Metric ton)

Financial Year	Dealers	General Customers	Total
2016-2017	164,243.00	17,855.00	182,098.00
2017-2018	526,832.28	121,256.28	648,088.56
2018-2019	723,550.56	7,943.00	731,493.56

Financial condition of the Company :
A. Capital and Reserve of the Company :

Sl. No.	Capital and Reserve	(in Crore Taka) (2018-19)	(in Crore Taka) (2017-18)
01.	Share Capital	1.75	1.75
02.	Capital and Reserve	314.71	314.71
03.	Re-valuation surplus	4.56	4.56
04.	Retained Earning/ (Loss)	(586.25)	(593.52)
Total Capital and Reserve/(Deficit)		(265.23)	(272.50)

B. Long outstanding debts of the Company :

Sl. No.	Long outstanding debts	(in Crore Taka) (2018-19)	(in Crore Taka) (2017-18)
01.	Amount of ADP Loan	247.56	249.28
02.	Loan against Study (OEFC Japan)	0.91	0.91
03.	Supplier's Credit (NAMNAM) including LD	119.95	173.90
04.	Loan of Petrobangla	788.32	736.15
Total Liabilities		1,156.74	1,160.24

C. Detail of amounts already paid to NAMNAM till June 30, 2019 and leftover payments :

Total Investment (Foreign Currency)	Paid Amount (Down Payment, Advance and 1-22 Installment)	Remaining Payment (23-26 Installment)
USD 134.004 million	USD 121.124 million equivalent Tk. 774.80 crore	USD 12.444 million equivalent Tk. 105.03 crore [1 USD = 84.40 TK]

The amount of each installment is USD 3.111 million (55% in foreign currency USD 1.381 million, 45% in commodity USD 1.130 million, interest USD 0.599 million). It should be noted that due to lack of financial solvency of the company, the total amount of repayment supply loan is being repaid from Petrobangla as a loan in favor of MGMCL.

D. Detail amount of money deposited to the Government Treasury :
Lakh Taka

Sl. No.	Description of Head	Cumulative (30-06-2018)	Deposited in FY 2018-2019	Cumulative (30-06-2019)
1.	CD, VAT	11,414.72	283.99	11,698.71
2.	VAT (MISC)	4,487.51	1,046.91	5,508.03
3.	VAT (Granite Rock sale)	1,887.24	74.51	100.90
4.	Royalty	1,269.98	911.88	2,181.86
5.	Mine Lease Fee	276.64	27.00	303.64
6.	DSL	3,310.92	-	3,310.92
7.	Income Tax	4,014.29	955.22	4,969.51
8.	Holding Tax	1.40	0.80	2.20
9.	Land Development Tax	67.57	2.44	70.01
Total :		26,730.28	3,302.76	30,033.04



Project to Enhance Granite Rock Production and Sales :

A Feasibility Study Project captioned “Feasibility Study for Granite Slab Preparation and Enhancement of Stone Production by Expansion of Maddhapara Mine (1st Revised)” has been under taken by MGMCL, financed by Petrobangla to establish a new mine in order to fulfill the ever growing demand of Granite Rock and Granite slab preparation. The main objective of the Feasibility Study is to extract Granite Rock and to prepare Granite Slab and enhancement of Granite Rock production by expansion of the mining



Truck Loading systems of Granite Rock

area. MGMCL signed a contract with a mining consulting firm named John T. Boyd, USA-Majumdar Enterprise, Bangladesh Consortium on 7th January 2018 to implement the project which was valid upto 30th August 2019. The project has already been completed within the timeframe and the consulting firm already submitted their final report.

Health and environmental protection and security activities :

To ensure the continuous production activities of the Mine, the physical fitness of all the officials, employees and workers are monitored regularly. First aid services are available in Underground as well as at the surface of the Mine. In any emergency situation of the mine workers, ambulance is provided to Rangpur / Dinajpur for better treatment. Besides, two health assistants and 2 nurses are employed under the contractor to ensure the health services of the miners. Currently there is one medical assistant working in the company. There is a hospital in the residential area of the mine where treatment activities will start in near future.

To preserve a proper environment in the mining area number of measures has been taken from the company's end. Dust collectors have been installed to prevent the adverse effects of the dust generated from the crushing and sorting plant and at the skip unloading house. The noise level of all the equipments and the machineries installed at the surface of the mine is maintained within the acceptable range of 75 decibel. As a result, there is no adverse effect of the noise level on the related worforces as well as on the environment. Appropriate steps have been taken by the company to preserve environment. As part of this, different fruits, herbal and wood trees are palnted in the mining and residential areas. The activities of tree plantation are continuing and the planted trees are nurtured regularly.



Maddhapara Granite Mining Company Limited is class 1(ka) category KPI industry of the country. The company is ensuring its security, complying by the Rules and Regulations of KPI. Following the Explosive Rules 2004, the explosives, detonators and detonating cords being used for production of the mine are stored properly in the Permanent Explosives Magazine of the mine situated at a safe distance from the mining area. To ensure the overall protection, the explosive magazine has been secured by boundary walls including 04 high watch towers. Ten numbers of CC TV cameras have been installed in the explosive magazine area. There is a guard system for 24 hours in 3 shifts under the monitoring of 2 officials of MGMCL by engaging 83 nos. of Ansar, 06 nos. of own security guards of the Company, 1 habilder and 22 outsourced security guards and 30 nos. of RRF (Range Reserve Force), in total 142 nos. of works force for entire mining premises, explosive magazine, residential area of the foreign experts and residential area of MGMCL. The boundary walls have been constructed surrounding the entire mining premises by following the KPI rules and regulations. Safety gate has been installed at the main gate of the mine. The manpower use the safety gate in the main gate when enters, and the vehicles are searched by the "vehicle search mirrors" regularly.

Achievement of the company in the financial year 2018-2019 :

- The highest quantity of granite rock has been extracted and sold within this year from the mine comprising with the last 5 years.
- For the first time, the company made a profit of Tk 7.26 crore.
- The Bank Guarantee against advance payment has been realized which was Tk 72,09,18,760 by the contractor GTC. The Honourable High Court Division issued an interim order for non- deduction of the same from GTC's invoice upon application of GTC. Honourable High Court Division issued an award in favour of MGMCL upon taken necessary legal steps from MGMCL end. As a result full amount of advance payment has been realized from GTC.
- "Feasibility Study for Granite Slab Preparation and Enhancement of Stone Production by Expansion of Maddhapara Mine" has been completed in scheduled time.

Challenges of the company in the financial year 2018-2019 :

- Although the main controller for the production of stone from mines has been various complications in the import of explosives, explosives have



Cage Shaft



Managing Director along with concerned officials of MGMCL Visiting the underground Mine

been imported in due course of time. As a result, it has been possible to continue production.

- Two Nos. of important equipments of the mining, Air Compressor and Power Transformer, have been commissioned/reinstalled properly after completion of the repair works under the supervision of BUET experts.
- GTC stopped mining development and production activities completely as Skip Winder creep motor gear reducers are broken/crumbled. The production and development works of the mine is resumed after importing and installation it.
- One Unexpected accidental death was occurred in 2018-2019. Though the mining rules were followed and maintained by GTC. This unusual situation has been tackled by MGMCL and GTC within the short time.

Future plans:

- The contract agreement with the Contractor Germania-Trust Consortium (GTC) will expire on the next 20th February 2020. In the meantime necessary steps have already been taken to appoint a new contractor.
- In order to meet the demand of the country's advanced and sustainable infrastructure construction work, to achieve the vision of the present government-declared vision 2021 (middle-income country) and vision-2041 (developed country status), new projects should be taken to increase the production of granite rock from the mine.

Respected guests visit of the mine:

During the fiscal year 2018-2019, the Honorable Railway Minister of the People's Republic of Bangladesh, Senior Secretary of the Energy and Mineral Resources Division, Member of the National Board of Revenue, Senior Officials of the Army, Petrobangla, Election Commission and other senior officials of government visited the mine and they expressed satisfaction regarding overall management of the mine.

Gratitude and thanksgiving:

Extracting granite rock from an underground mine and operating an underground mine is more difficult, risky and challenging than any other job. I am conveying my sympathy to the families whose



National Mourning Day

members have died while working in the mine in different times and praying for eternal peace of those departed soul on behalf of Directors of the Board of the Company. Besides, I am also conveying sympathy to those miners who suffered from injury while working in the Mine. I understand that there are limitations to achieve overall success of the Company, but I on behalf of the Directors of Board, thanking and showing my gratitude to all the officers, staffs of MGMCL and Contractor GTC for their effort, performance and valued contribution for the development and success of the Company. I am also conveying my sincere thanks and gratitude to Petrobangla, Energy and Mineral Resources Division, Planning Commission, National Board of Revenue, District and Local Administration, Police and other Law enforcing and other associated agencies for extending their help and support by providing necessary advices and guidance for the future flourishing of the Company.

Being the only Underground Granite Mine of the country Maddhapara Granite Mine produces high quality of Granite rock which meets a significant part of total demand of Granite rock in Bangladesh and contributing in the national economy by saving foreign currency. Besides, the Mine is contributing in significant national issues like providing employment, eliminating poverty and socio-economic development of the country. I am hopeful that this company will contribute more significantly in the national economy and social development of the country in future through continuous full swing production of Granite Rock.

Dear Honourable Stakeholders, I express my sincere thanks and gratitude for your presence at the 21st Annual General Meeting and for hearing presentation of this report with patience. I take the pleasure to present this report along with the Financial Audited Accounts for the fiscal year 2018-2019 before the respected Shareholders for their kind consideration and approval on behalf of Directors of the Board of the Company. Let us pray to the Almighty Allah for ongoing progress and prosperity and overall success of Maddhapara Granite Mining Company Limited.

May Allah bless all of us.



(Md. Ruhul Amin)

Chairman Board of MGMCL



Road Network From Maddhapara Granite Mining Company Limited





**Auditors' Report
and Financial Statement
2018-19**





AUDITOR'S REPORT TO THE SHAREHOLDERS OF MADDHAPARA GRANITE MINING COMPANY LIMITED

Report on the audit of the Financial Statements

Qualified Opinion

We have audited the financial statements of **MADDHAPARA GRANITE MINING COMPANY LIMITED**, which comprise the statement of financial position as at 30 June 2019 and the statement of profit or loss and other comprehensive income, statement of changes in equity and statement of cash flows for the year then ended and notes to the financial statements, including a summary of significant accounting policies.

In our opinion, except for the possible effects of the matter described in the Basis for Qualified Opinion section of our report, the accompanying financial statements give a true and fair view, in all material respects, of the financial position of the company as at 30 June 2019 and of its financial performance and its cash flows for the year then ended in accordance with International Financial Reporting Standards (IFRSs).

Basis for Qualified Opinion

1. The Company did not consider the impact of deferred tax for taxable temporary differences in preparing these financial statements. The company also did not consider the impact of deferred tax against revaluation surplus as per IAS - 12.
2. Included in Stock of Hard Rock (Note - 5.A) an amount of Taka 552,348,448 being the value of 3,59,816.89 Metric Ton Hard Rock which is not in existence. No provision has been made for this Hard Rock which is not in existence. This has not been recognized as expense in the books of accounts. In consequence, the net profit as appearing in the statement of profit or loss is overstated to that extent.

We conducted our audit in accordance with International Standards on Auditing (ISAs). Our responsibilities under those standards are further described in the Auditor's Responsibilities for the Audit of the Financial Statements section of our report. We are independent of the Company in accordance with the International Ethics Standards Board of Accountants' Code of Ethics for Professional Accountants (IESBA Code) together with the ethical requirements that are relevant to our audit of the Financial Statements in Bangladesh, and we have fulfilled our other ethical responsibilities in accordance with these requirements and the IESBA Code. We believe that the audit evidence we have obtained is sufficient and appropriate to provide a basis for our opinion.

Other Information

The management of **MADDHAPARA GRANITE MINING COMPANY LIMITED** is responsible for the other information. The other information comprises all of the information in the Annual Report other than the financial statements and our auditor's report thereon. The annual report is expected to be made available to us after the date of this auditor's report.

Our opinion on the financial statements does not cover the other information and we do not express any form of assurance conclusion thereon.

In connection with our audit of the financial statements, our responsibility is to read the other information and, in doing so, consider whether the other information is materially inconsistent with the financial statements of our knowledge obtained in the audit or otherwise appears to be materially misstated. If, based on the work we have performed, we conclude that there is a material misstatement of this other information, we are required to report that fact. We have nothing to report in this regard.

Responsibilities of Management and Those Charged with Governance for the Financial Statements

Management is responsible for the preparation and fair presentation of the Financial Statements in accordance with International Financial Reporting Standards (IFRSs), the Companies Act, 1994 and other



application Laws and Regulation and for such internal control as management determines is necessary to enable the preparation of financial statements that are free from material misstatement, whether due to fraud or error.

In preparation the financial statements, management is responsible for assessing the Company's ability to continue as a going concern, disclosing, as applicable, matters related to going concern and using the going concern basis of accounting unless management either intends to liquidate the company or to cease operations, or has no realistic alternative but to do so.

Those charged with governance are responsible for overseeing the Company's financial reporting process.

Auditor's Responsibilities for the audit of the financial statements

Our objectives are to obtain reasonable assurance about whether the financial statements as a whole are free from material misstatement, whether due to fraud or error, and to issue an auditor's report that includes our opinion. Reasonable assurance is a high level of assurance, but is not a guarantee that an audit conducted in accordance with International Standards on Auditing (ISAs) will always detect a material misstatement when it exists. Misstatements can arise from fraud or error and are considered if, individually or in the aggregate they could reasonably be expected to influence the economic decisions of users taken on the basis of these financial statements.

As part of an audit in accordance with ISAs, we exercise professional judgment and maintain professional skepticism throughout the audit. We also:

- Identify and assess the risks of material misstatement of the financial statements, whether due to fraud or error, designed and performed audit procedures responsive to those risks, and obtain audit evidence that is sufficient and appropriate to provide a basis for our opinion. The risk of not detecting a material misstatement resulting from fraud is higher than for one resulting from error, as fraud may involve collusion, forgery, intentional omissions, misrepresentations, or the override of internal control.
- Obtain an understanding of internal control relevant to the audit in order to design audit procedure that as appropriate in the circumstances, but not for the purpose of expressing an opinion on the effectiveness of the company's internal control.
- Evaluate the appropriateness of accounting policies used and the reasonableness of accounting estimates and related disclosures made by management.
- Conclude on the appropriateness of management's use of the going concern basis of accounting and, based on the audit evidence obtained, whether a material uncertainty exists related to events or conditions that may cast significant doubt on the company's ability to continue as a going concern. If we conclude that a material uncertainty exists, we are required to draw attention in our auditor's report to the related disclosures in the financial statements or, if such disclosures are inadequate, to modify our opinion. Our conclusions are based on the audit evidence obtained up to the date of our auditor's report. However, future events or conditions may cause the company to cease to continue as a going concern.
- Evaluate the overall presentation, structure and content of the financial statements, including the disclosures, and whether the financial statements represent the underlying transactions and events in a manner that achieves fair presentation.

We communicate with those charged with governance regarding, among other matters, the planned scope and timing of the audit and significant audit findings, including any significant deficiencies in internal control that we identify during our audit.



Report on Other Legal and Regulatory Requirements

In accordance with the Companies Act, 1994 and other applicable laws and regulations, we also report the following:

- (a) we have obtained all the information and explanations which to the best of our knowledge and belief were necessary for the purposes of our audit and made due verification thereof;
- (b) in our opinion, proper books of account as required by law have been kept by the company so far as it appeared from our examination of those books; and
- (c) the statement of financial position and statement of profit or loss and other comprehensive income dealt with by the report are in agreement with the books of account.

Place: Dhaka, Bangladesh

Dated: 31 October 2019

K. M. HASAN & CO.

Chartered Accountants

**MADDHAPARA GRANITE MINING COMPANY LIMITED****STATEMENT OF FINANCIAL POSITION**

As at 30 June 2019

Assets	Notes	2019 Taka	2018 Taka
Non-Current Assets			
Property, Plant and Equipment	03	8,689,258,493	7,917,127,255
Advance to GTC	04	678,212,470	731,094,314
		9,367,470,963	8,648,221,569
Current Assets			
Stock of Hard Rock	05	1,276,093,655	733,909,975
Inventories of Store and Other materials	06	108,776,240	67,026,327
Other Receivables	07	24,778,470	32,641,232
Advance, Deposits and Prepayments	08	121,839,997	1,201,657,361
Investment in FDRs	09	187,793,012	93,417,315
Project Current Account	10	1,427,719	(3,235,876)
Cash and Cash Equivalents	11	72,991,818	183,885,301
		1,793,700,912	2,309,301,635
Total Assets		11,161,171,874	10,957,523,204
Equity and Liabilities			
Capital and Reserves			
Share Capital	12	17,500,700	17,500,700
Capital and Reserves		3,147,084,263	3,147,084,263
Revaluation Surplus	13	45,584,667	45,584,667
Retained Earnings/(Losses)		(5,862,528,800)	(5,935,175,824)
		(2,652,359,170)	(2,725,006,195)
Non-Current Liabilities			
Borrowings	14	10,367,943,804	9,863,373,789
Supplier's Credit (NAMNAM)	15	1,199,530,718	1,739,048,705
		11,567,474,522	11,602,422,495
Current Liabilities			
BOGMC Current Account (Petrobangla)	16	693,902,713	527,434,290
Security Deposit	17	30,875,457	30,651,752
Liabilities For Expense	18	1,476,572,490	1,457,196,345
Provision for Worker Profit Participation Fund (WPPF) and WF	19	5,588,233	-
Provision for Income Tax	20	39,117,629	9,726,895
Advance Sales	21	-	55,097,623
		2,246,056,521	2,080,106,904
Total Equity and Liabilities		11,161,171,874	10,957,523,204

The annexed notes form an integral part of these financial statements.


 General Manager
 (Accounts & Finance)


 Company Secretary


 Managing Director


 Director

Signed in terms of our separate report of even date annexed.

Place: Dhaka, Bangladesh

Dated: 31 October 2019


 K. M. HASAN & CO.
 Chartered Accountants



MADDHAPARA GRANITE MINING COMPANY LIMITED
STATEMENT OF PROFIT OR LOSS AND OTHER COMPREHENSIVE INCOME

For the year ended 30 June 2019

	Notes	2019 Taka	2018 Taka
Sales	22	1,686,590,646	1,423,733,007
Less: Cost of Goods Sold	23	1,099,630,630	1,067,626,342
Gross Profit/(Loss)		586,960,016	356,106,665
Less: Operating Expenses	24	304,891,094	235,995,204
Operating Profit/(Loss)		282,068,922	120,111,461
Less: Financial Expenses	25	347,164,737	342,950,022
Add: Non- Operating Income	26	182,448,701	197,416,122
		(164,716,036)	(145,533,900)
Net Profit/ (Loss) before WPPF , WF and Tax		117,352,886	(25,422,439)
Less: Contribution to WPPF and WF		5,588,233	-
Net Profit/ (Loss) before Tax		111,764,653	(25,422,439)
Less: Provision for Income Tax	20	39,117,629	9,726,895
Net Profit/ (Loss) after Tax		72,647,025	(35,149,333)
Add: Other Comprehensive Income		-	-
Total Comprehensive Income		72,647,025	(35,149,333)

The annexed notes form an integral part of these financial statements.



General Manager
(Accounts & Finance)



Company Secretary



Managing Director



Director

Signed in terms of our separate report of even date annexed.

Place: Dhaka, Bangladesh

Dated: 31 October 2019


K. M. HASAN & CO.
 Chartered Accountants

**MADDHAPARA GRANITE MINING COMPANY LIMITED****STATEMENT OF CHANGES IN EQUITY**

For the year ended 30 June 2019

Amount in Taka

Particulars	Share capital	Capital & Reserve	Revaluation Surplus	Retained earnings/(loss)	Total
Balance as at 01 July 2018	17,500,700	3,147,084,263	45,584,667	(5,935,175,824)	(2,725,006,195)
Net profit/ (loss) after tax	-	-	-	72,647,025	72,647,025
Balance as at 30 June 2019	17,500,700	3,147,084,263	45,584,667	(5,862,528,800)	(2,652,359,170)

For the year ended 30 June 2018

Amount in Taka

Particulars	Share capital	Capital & Reserve	Revaluation Surplus	Retained earnings/(loss)	Total
Balance as at 01 July 2017	17,500,700	3,147,084,263	45,584,667	(5,900,026,491)	(2,689,856,862)
Net profit/ (loss) after tax	-	-	-	(35,149,333)	(35,149,333)
Balance as at 30 June 2018	17,500,700	3,147,084,263	45,584,667	(5,935,175,824)	(2,725,006,195)

General Manager
(Accounts & Finance)

Company Secretary

Managing Director

Director

Signed in terms of our separate report of even date annexed.

Place: Dhaka, Bangladesh

Dated: 31 October 2019

K. M. HASAN & CO.

Chartered Accountants



MADDHAPARA GRANITE MINING COMPANY LIMITED

STATEMENT OF CASH FLOWS

For the year ended 30 June 2019

	2019 Taka	2018 Taka
A. CASH FROM OPERATING ACTIVITIES		
Profit /(Losses) after tax	72,647,025	(35,149,333)
Adjustment for non-cash Item:		
Depreciation	110,323,079	71,229,861
	110,323,079	71,229,861
Changes in Working Capital:		
(Increase)/Decrease in Closing Stock of Hard Rock	(542,183,680)	(181,561,527)
(Increase)/Decrease in Stock & Store	(41,749,913)	18,217,603
(Increase)/Decrease in Other Receivables	7,862,762	22,527,646
(Increase)/Decrease in Advance, Deposits and Prepayments	1,079,817,363	(107,083,464)
(Increase)/Decrease in Investment FDR	(94,375,697)	(28,417,315)
(Increase)/Decrease in Project Current Account	(4,663,595)	1,735,373
(Increase)/Decrease in Advance to GTC	52,881,844	52,881,845
Increase/(Decrease) in Security Deposit	223,705	4,487,474
Increase/(Decrease) in Liabilities for Expenses	19,376,145	198,078,347
Increase/(Decrease) in Provision for Income Tax	29,390,734	8,097,836
Increase/(Decrease) in Advance Sales	(55,097,623)	55,097,623
Increase/(Decrease) in WPPF and WF	5,588,233	-
	457,070,278	44,061,442
Prior year's adjustment	-	-
Net Cash Provided from Operating Activities	640,040,382	80,141,971
B. CASH FLOWS FROM INVESTING ACTIVITIES		
Acquisition of Property, Plant and Equipment	(882,454,316)	(292,038,473)
Net cash used in Investing activities	(882,454,316)	(292,038,473)
C. CASH FLOWS FROM FINANCING ACTIVITIES		
Borrowings Received	504,570,015	769,898,353
Supplier's Credit (NAMNAM) Paid	(539,517,987)	(535,648,936)
BOGMC Current Account (Petrobangla)	166,468,423	142,223,870
Net cash provided from financing activities	131,520,451	376,473,287
D. Net increase/(decrease) in cash and cash equivalents (A+B+C)	(110,893,483)	164,576,784
Opening Cash and Cash Equivalents	183,885,301	19,308,517
Closing Cash and Cash Equivalents	72,991,818	183,885,301


 General Manager
 (Accounts & Finance)


 Company Secretary


 Managing Director


 Director

Place: Dhaka, Bangladesh

Dated: 31 October 2019



MADDHAPARA GRANITE MINING COMPANY LIMITED

NOTES TO THE FINANCIAL STATEMENTS

As at and for the year ended 30 June 2019

1. Legal Status

Maddhapara Granite Mining Company Limited was incorporated in Bangladesh on 4th August, 1998 under the Companies Act, 1994 as a public limited company vide registration No. Raj-C-165/98. The Company got business commencement certificate on 08.12.1998. Afterwards the company has changed its name by resolution as **Maddhapara Granite Mining Company Limited** with effect from 23.10.2000.

A contract was signed on 02/09/2013 between **Maddhapara Granite Mining Company Limited (MGMCL)** and **Germania Trest Consortium (GTC)** for Management of Operation and Development, Production, Maintenance and Provisioning Services of Maddhapara Hard Rock Mine for 6 years. The main objectives of the contract is achievement of target production in yearly basis and total production 9.2 million metric ton in 6 years.

1.1 Principal activities

The Company has implemented a project called Maddhapara Hard Rock Mining Project, envisaged in Hard Rock Mine Development at Maddhapara. The Company has not started its commercial production up to 24.05.2007. The company has started its commercial operation from 25.05.2007. The principal activities of the company are to develop an underground hard rock mine and extraction & sales thereof.

2. Significant Accounting Policies

The financial statements have been prepared under historical cost convention in accordance with the International Financial Reporting Standards (IFRS), applicable to the Company so far as adopted by the Institute of Chartered Accountants of Bangladesh as International Financial Reporting Standards (IFRS). The disclosures of the information are made in accordance with the requirements of the Companies Act, 1994 and the Statement of the Financial Position and Statement of Profit or Loss and Other Comprehensive Income have been prepared in accordance with IAS-1 (Presentation of Financial Statements) on accrual basis following going concern concept.

2.1 Risk and Uncertainties for use of estimates in preparation of financial statements

In the preparation of these financial statements, management requires information to make judgments, estimate and assumption that affect the application of accounting policies and the reported amount of assets and liabilities, income and expenses. Actual results may differ from those estimates.

2.2 Property, plant and equipment

Property, plant and equipment are stated in attached statement of financial position at cost (except Mine cost NAMNAM, Mine cost local Currency and land and land development) less accumulated depreciation in accordance with IAS-16. Maintenance, renewals and betterments that enhance the economic useful life of the property, plant and equipment or that improve the capacity, quality and reduce substantially the operating cost or administration expenses are capitalized by adding it to the related property, plant and equipment.

Upon disposal of items of property, plant and equipment, the cost of those assets and their related accumulated depreciation are eliminated up to the date of disposal and any gains or losses therefrom are reported in the statement of profit or loss and other comprehensive income of the year.

2.3 Depreciation on property, plant and equipment

Depreciation is charged on the basis of straight line method and continued to be charged on each item of the property, plant and equipment until the written down value of such property, plant and equipment are reduced to Taka one.

Depreciation on addition of property, plant and equipment is charged from the date at which it is put to use and charging of depreciation on property, plant and equipment ceases from the date on which the deletion thereof takes place.



Depreciation/Depletion: No depreciation/depletion is charged on land and land development. Depreciation/depletion is charged on all other Properties, Plants and Equipment under Straight Line Method. Full year depreciation/depletion has been charged on additions, irrespective of date when the related assets are put into use. The rates of depreciation/depletion on each class of assets are as follows:

Category of property, plant and equipment	Rate (%)
Internal Road	2.5%
Residential Building (All Construction)	2.5%
Electrical Installation	15%
Electrical Equipment	15%
Office Equipment	15%
Loose & Tools	25%
Medical Equipment	15%
Other Equipment	15%
Jeep, Car, Motor Cycle & Other vehicle	20%
Furniture & Fixture	10%
Sundry Assets	5%
Mine Cost	1.10%

2.4 Valuation of inventories

Inventories are stated at lower of cost and net realizable value in compliance with the requirement of Para 9 of IAS-2 "Inventories".

Inventories of hard rock are valued at Cost value being lower than net realizable value. The cost of inventories comprises all cost purchase and other cost incurred to bring the inventories to existing form or condition.

2.5 Revenue recognition

Revenue is measured at fair value of consideration received or receivable. Revenue from sale of goods is recognized when the company has transferred significant risk and rewards of ownership of goods to the buyer and revenue and cost incurred to effect the transaction can be measured reliably in compliance with the requirements of IFRS 15 "Revenue from Contracts with Customers".

2.6 Borrowing costs

In compliance with the requirement of IAS-23 (Borrowing Costs), borrowing costs relating to operational period of long term loan was charged to revenue account as expense, as incurred.

2.7 Taxation

Income tax expense is recognized in the Statement of Profit or Loss or Other Comprehensive Income. Current tax is the expected tax payable on the taxable income for the year, using tax rates enacted or substantively enacted at the balance sheet date. Provision for taxation for the year ended 30 June 2019 has been made on the basis of the provisions of the Income Tax Ordinance 1984 and the Finance Act 2019.

2.8 Payables and accruals

Liabilities are recorded at the level of amount payable in settlement.

2.9 Foreign currency transactions

Foreign currency transactions are recorded in BDT at applicable rates of exchange ruling at the date of transactions in accordance with IAS-21 (The effects of changes in foreign exchange rates). Exchange difference at the statement of financial position date are charged / credited to statement of profit or loss and other comprehensive income.

**2.10 Cash and Cash equivalents**

Cash and Cash equivalents include cash in hand, bank balances, term deposits, etc. which are available for use by the Company. There is no significant risk of change in value of the same.

2.11 Capital and Reserves

Capital and Reserve consists of Govt. Equity as well as deposit for share is converted into paid up Capital as and when share are issued.

2.12 Transaction in foreign currency

Particulars	Amount in Taka
Foreign currency portion payment to GTC from 01 July -2018 to 30 June 2019	1,176,915,517
Repayment of supplier's credit to NAMANM	420,739,304

2.13 Employees Benefits:

The company operates a Contributory Provident Fund, Gratuity Fund, Group Insurance Policy and Welfare Fund for its employees provision for which are made as per rules.

2.15 Amount paid to auditors

Particulars	Amount in Taka
Audit fees	100,000

2.16 Related party disclosure under IAS-24

a) List of related parties with whom transactions have been taken place and their relationship as identified and certified by management.

Name of Related Party	Relationship
Bangladesh Oil ,Gas and Mineral Corporation (Petrobangla)	Holding company
Germania -Trest consortium (GTC)	Management of operation and development, production, maintenance and provisioning services
Korea South-South Cooperation Corporation	Project development contractor and supplier's credit provider
Titas Gas Transmission and Distribution Company Limited	Subsidiary company of Petrobangla
Bangladesh Petroleum Exploration and Production Company Limited	Subsidiary company of Petrobangla
Sylhet Gas Fields Company limited	Subsidiary company of Petrobangla
Boropukuria Coal Mining Company Limited	Subsidiary company of Petrobangla
Bakhrabad Gas Distribution Company Limited	Subsidiary company of Petrobangla
Rupantorito Natural Gas Company Limited	Subsidiary company of Petrobangla
Gas Transmission Company Limited	Subsidiary company of Petrobangla
Paschimanchal Gas Distribution Company Limited	Subsidiary company of Petrobangla
Sundarban Gas Distribution Company Limited	Subsidiary company of Petrobangla
Joypurhat Lime Stone Project	Project of Petrobangla
Feasibility Study for Granite Slab Preparation and Enhancement of Stone Production by Expansion of Maddhapara Mine	Project of Petrobangla



2.17 Paid to Directors

During the year Taka 478,400 was paid to the Board Members for attending the Board Meetings.

2.18 Number of Employees

The number of employees engaged for the year total was 102.

2.19 Earnings Per Share (EPS)

Particulars	2019	2018
Net Profit/(Loss) available to Equity shareholders	72,647,025	(35,149,333)
No. of Outstanding Shares	175,007	175,007
Earnings Per share (EPS) in Taka	415	(201)

2.20 Segment Reporting

As there is single business and geographical segment within which the company operates as such no segment reporting is felt necessary as per IFRS-08

2.21 General

- Figures in these financial statements have been rounded off to the nearest Taka.
- Previous year's figures have been regrouped, rearranged and/or restated wherever considered necessary for the purpose of current year's financial presentation.



03. Property, Plant and Equipment (Revaluation Model)

Amounts in Taka

PARTICULARS	COST / REVALUATION				Rate	DEPRECIATION				Written Down Value as at 30 June 2019
	Balance as on 01 July 2018	Additions	Sale/ disposal/ adjustment	Balance as at 30 June 2019		Balance as on 01 July 2018	Charged during the year	Disposal/ adjustment	Balance as at 30 June 2019	
Land and Land Development	52,335,070	-	-	52,335,070	-	-	-	-	-	52,335,070
Internal Road	2,852,811	-	-	2,852,811	2.50%	2,852,811	-	-	2,852,811	-
Residential Building	20,526,775	-	-	20,526,775	2.50%	13,735,507	513,144	-	14,248,651	6,277,124
E-Type Building	6,605,694	-	-	6,605,694	2.50%	2,148,304	165,142	-	2,313,447	4,292,247
F-Type Building	5,936,714	-	-	5,936,714	2.50%	1,929,432	148,418	-	2,077,850	3,858,864
G 1- Type Building	4,863,332	-	-	4,863,332	2.50%	1,580,583	121,583	-	1,702,166	3,161,166
G 2- Type Building	4,907,161	-	-	4,907,161	2.50%	1,594,827	122,679	-	1,717,506	3,189,655
Hostel Building	4,792,827	-	-	4,792,827	2.50%	2,566,529	119,821	-	2,686,350	2,106,477
Electrical Installation	6,813,325	-	-	6,813,325	15.00%	6,813,325	-	-	6,813,325	-
Other Civil Construction	69,852,104	24,183,276	-	94,035,380	2.50%	11,182,408	2,064,637	-	13,247,045	80,788,335
Club Building	3,759,965	-	-	3,759,965	2.50%	1,221,989	93,999	-	1,315,988	2,443,977
Hospital Building	4,043,491	-	-	4,043,491	2.50%	1,314,135	101,087	-	1,415,222	2,628,269
Mosque	1,738,126	-	-	1,738,126	2.50%	564,891	43,453	-	608,344	1,129,782
School Building	4,359,794	-	-	4,359,794	2.50%	2,334,643	108,995	-	2,443,637	1,916,157
Lawn Tennis & Badminton Court	1,217,826	-	-	1,217,826	2.50%	395,793	30,446	-	426,239	791,587
Drain	3,713,131	-	-	3,713,131	2.50%	1,430,679	92,828	-	1,523,507	2,189,624
Gate & Boundary wall	6,842,871	-	-	6,842,871	2.50%	1,410,236	171,072	-	1,581,308	5,261,563
Electrical Equipment	7,789,087	-	(71,925)	7,861,012	15.00%	7,789,087	12,809	(4,040)	7,805,936	55,076
Office Equipment	7,812,720	3,782,373	-	11,595,093	15.00%	5,149,888	1,194,029	-	6,343,917	5,251,177
Loose & Tools	482,090	-	-	482,090	25.00%	482,090	-	-	482,090	-
Medical Equipment	44,771	-	-	44,771	15.00%	44,771	-	-	44,771	-
Other Equipment	211,950	10,000	-	221,950	15.00%	211,950	-	-	211,950	10,000
Jeep, Car & Motor Cycle	39,099,930	-	-	39,099,930	20.00%	28,674,354	7,819,986	-	36,494,340	2,605,590
Furniture & Fixture	3,495,724	1,409,958	71,925	4,833,757	10.00%	3,249,190	352,979	4,040	3,598,129	1,235,628
Sundry Assets	2,206,767	205,784	-	2,412,551	5.00%	1,841,840	113,169	-	1,955,009	457,542
50 MT Truck Weight Bridge	2,550,000	-	-	2,550,000	15.00%	2,550,000	-	-	2,550,000	-
Vehicle (NAMNAM)	85,508,069	-	-	85,508,069	20.00%	85,508,069	-	-	85,508,069	-
Sub Total	354,361,125	29,591,391	-	383,952,517		188,577,331	13,390,277	-	201,967,607	181,984,909
Depletion/ (Annexure-A/2)										
Mine Cost (NAMNAM)	4,936,972,712	-	-	4,936,972,712	1.1%	45,913,846	54,306,700	-	100,220,546	4,836,752,166
Mine Cost (Local Currency)	2,371,183,077	-	-	2,371,183,077	1.1%	157,635,202	26,083,014	-	183,718,216	2,187,464,861
New Equipment GTC Local	109,191,000	-	-	962,053,925	1.1%	806,519	10,582,593	-	11,389,112	950,664,813
Technological modification	541,863,250	852,862,925	-	541,863,250	1.1%	3,511,011	5,960,496	-	9,471,507	532,391,743
Sub Total	7,959,210,039	852,862,925	-	8,812,072,964		207,866,578	96,932,803	-	304,799,381	8,507,273,583
Total as at 30 June 2019	8,313,571,164	882,454,316	-	9,196,025,481		396,443,909	110,323,079	-	506,766,988	8,689,258,493
Total as at 30 June 2018	8,021,532,690	292,038,473	-	8,313,571,164		325,214,048	71,229,861	-	396,443,909	7,917,127,255



		2019 Taka	2018 Taka
04. Advance to GTC			
	Mobilization and Pre-com cost -GTC (Note-04.1)	-	17,450,019
	Construction and Renovation-GTC (Note-04.2)	-	35,431,825
	Advance to GTC (5%) (Note-04.3)	678,212,470	678,212,470
		678,212,470	731,094,314
04.1 Mobilization and Pre-com cost -GTC			
	Opening Balance	17,450,019	34,900,039
	Less: Adjustment During This Year	17,450,019	17,450,020
		-	17,450,019
04.2 Construction and Renovation-GTC			
	Opening Balance	35,431,825	70,863,650
	Less: Adjustment During This Year	35,431,825	35,431,825
		-	35,431,825
04.3 Advance to GTC (5%)			
	Opening Balance	678,212,470	678,212,470
	Less: Adjustment During This Year	-	-
		678,212,470	678,212,470
05. Stock of Hard Rock			
		Quantity(M.Ton)	
	A. Stock of Hard Rock	359,816.89	552,348,448
	B. Stock of Hard Rock	449,316.13	723,745,207
		809,133.02	1,276,093,655
			733,909,975
The above stock of hard rock was taken and valued by the management.			
		Quantity(M.Ton)	
A. Stock of Hard Rock			
	Boulder (Note-05.1)	7,158	3,025,199
	Crushed (Note-05.2)	352,659	544,547,015
	Stone Dust (Note-05.3)	-	4,776,234
		359,817	552,348,448
			552,348,448
As per investigation committee report (Letter No: 28.17.0000.311.31.001.18/1213 dated 02-07-2018 and office order no shila-100/01.19/266 dated 14-03-2018) a above quantity and amount arose from measurement error, handling loss, wastage of finished product. The above stock has no physical existence or no market value.			
05.1 Boulder			
		Quantity(M.Ton)	
	Opening Stock	7,157.89	3,025,199
	Add: Addition During the year	-	-
		7,157.89	3,025,199
	Less: Sales	-	-
	Closing Stock	7,157.89	3,025,199
05.2 Crushed			
		Quantity(M.Ton)	
	Opening Stock	352,659	544,547,015
	Add: Addition During the year	-	-
	Closing Stock	352,659	544,547,015



	Quantity(M.Ton)	2019 Taka	2018 Taka
Less: Sales:			
Crushed (20-40)	-	-	-
Crushed (40-60)	-	-	-
Crushed (60-80)	-	-	-
Crushed (5-20)	-	-	-
Dust Mixed Stone (Batching yard)	-	-	-
Dust Mixed Stone (Stock yard)	-	-	-
Stone Dust	-	-	-
	-	-	-
Closing Stock	352,659	544,547,015	544,547,015

05.3 Stone Dust

	Quantity(M.Ton)		
Opening Stock	-	4,776,234	4,776,234
Add: Addition During the year	-	-	-
	-	4,776,234	4,776,234
Less: Sales	-	-	-
Closing Stock	-	4,776,234	4,776,234

The amount of Opening Stock was carried from last year balance, Sales shown at actual basis.

B. Stock of Hard Rock

	Quantity(M.Ton)	Rate (USD)		
Boulder (Note 05.4)	97,021.45	12.66	156,552,693	135,149,582
Crushed				
05-20 MM (Note 05.5)	96,245.10	22.27	180,338,140	-
20-40 MM (Note 05.6)	8,959.72	21.00	15,828,847	-
40-60 MM (Note 05.7)	201,931.60	20.07	342,081,176	10,791,399
60-80 MM (Note 05.8)	3,741.21	16.99	7,037,924	12,670,218
Dust 00-05 MM (Note 05.9)	41,417.05	5.01	21,906,427	22,950,328
Amalgamate (Dust Mixed GTC & Stock Yard) (Note 05.10)	-	-	-	-
	449,316.13		723,745,207	181,561,527

Detail are given in Annexure A

05.4 Boulder

	Quantity(M.Ton)	Rate (USD)		
Opening Stock	76,920.0		135,149,582	-
Add: Production During the Year	151,301	12.66	161,098,709	212,974,564
	228,221		296,248,290	212,974,564
Less: Cost of Net Sales	131,200	12.66	139,695,597	77,824,982
Closing Stock	97,021		156,552,693	135,149,582

05.5 05-20 MM

	Quantity(M.Ton)	Rate (USD)		
Opening Stock	-		-	-
Add: Production During the Year	192,594.39	22.27	360,871,504	305,671,968
	192,594.39		360,871,504	305,671,968
Less: Cost of Net Sales	96,349.29	22.27	180,533,364	305,671,968
Closing Stock	96,245.10		180,338,140	-



			2019 Taka	2018 Taka
05.6 20-40 MM				
	Quantity(M.Ton)	Rate (USD)		
Opening Stock	-		-	-
Add: Production During the Year	84,492.63	21.00	149,270,395	63,730,586
	84,492.63		149,270,395	63,730,586
Less: Cost of Net Sales	75,532.91	21.00	133,441,547	63,730,586
Closing Stock	8,959.72		15,828,847	-
05.7 40-60 MM				
	Quantity(M.Ton)	Rate (USD)		
Opening Stock	5,700.79		10,791,399	-
Add: Production During the Year	387,046.48	20.07	653,437,358	429,678,740
	392,747.27		664,228,756	429,678,740
Less: Cost of Net Sales	190,815.67	20.07	322,147,581	418,887,341
Closing Stock	201,931.60		342,081,176	10,791,399
05.8 60-80 MM				
	Quantity(M.Ton)	Rate (USD)		
Opening Stock	7,681.96		12,670,218	-
Add: Production During the Year	89,059.25	16.99	127,287,414	66,356,466
	96,741.21		139,957,632	66,356,466
Less: Cost of Net Sales	93,000.00	16.99	132,919,708	53,686,248
Closing Stock	3,741.21		7,037,924	12,670,218
05.9 Dust 00-05 MM				
	Quantity(M.Ton)	Rate (USD)		
Opening Stock	43,891.55		22,950,328	-
Add: Production During the Year	163,152.50	5.01	68,828,075	52,232,010
	207,044.05		91,778,403	52,232,010
Less: Cost of Net Sales	165,627.00	5.01	69,871,976	29,281,682
Closing Stock	41,417.05		21,906,427	22,950,328
05.10 Amalgamate (Dust Mixed GTC & Stock Yard)				
	Quantity(M.Ton)	Rate (USD)		
Opening Stock	-	-	-	-
Add: Production During the Year	-	-	-	118,543,536
	-	-	-	118,543,536
Less: Cost of Net Sales	-	-	-	118,543,536
Closing Stock	-	-	-	-
06. Inventories of Store & Other materials				
Construction Materials			399	300
Repair & Maintenance			296,692	374,012
Fuel & Lubricant			324,612	324,612
Loose Tools			102,961	106,354
Mechanical Spare Parts			14,096,588	14,840,474
Electrical Goods of Store			796,888	765,211
Medical Supplies			40,142	54,938



	2019 Taka	2018 Taka
Miscellaneous Supplies	999,560	648,853
Sub - station Spare Parts	3,244,253	3,244,253
Explosive & Detonators	88,874,145	46,667,320
	108,776,240	67,026,327

The above inventory of store and other material was valued and taken up by the management.

07. Other Receivables

Receivable from GTC Against Loose tools	1,774,705	1,030,818
Receivable from GTC Against Electric Bill	22,551,261	31,257,077
Receivable from M/s Grameen Phone	22,110	22,507
Interest Receivables on FDR	430,394	330,830
	24,778,470	32,641,232

08. Advance, Deposits and Pre-payments

Advance to Government Organization (Note-08.1)	68,970	15,442,294
Advance Tax (Note-08.2)	5,393,220	11,912,045
Advance to Contractors / Parties (Note-08.3)	32,305,878	200,313,727
Advance to Employees(Note-08.4)	1,625,228	298,150
Deposits (Note-08.5)	82,446,701	972,313,706
Royalty on Hard Rock Against Advance Sales (Note-22.2)	-	1,377,441
	121,839,997	1,201,657,361

08.1 Advance to Government Organization

Advance to Security Services

(a) District Anser Adjutant, Dinajpur	68,970	267,704
(b) M/s Securex Ltd. Dhaka	-	15,600

Advance against CD/VAT

Custom House, Chittagong	-	15,158,990
	68,970	15,442,294

08.2 Advance Tax

Opening Balance	11,912,045	8,040,856
Add: Addition During the Year		
Advance Corporate Tax and TDS	835,719	889,314
Advance Income Tax on FDR Interest	588,011	2,977,896
Advance Income Tax on Import	1,784,340	1,633,037
	3,208,070	5,500,247
	15,120,115	13,541,103
Less: Adjustment During the Year	9,726,895	1,629,059
	5,393,220	11,912,045

08.3 Advance to Contractors / Parties

Advance to PDB	32,305,878	18,513,993
CD/VAT (Local Currency) GTC	-	178,664,206
PSI Agent Fee	-	3,015,413
PSI Agent Commission	-	120,115
	32,305,878	200,313,727



08.4 Advance to Employees

- (i) Advance Against TA/DA
(ii) Advance Against Expenses (Note-08.4.1)

08.4.1 Advance Against Expenses

1. Mr. Md. Monowar Hossain Shah, DGM
2. Mr. Md. Aminul Islam Mondal, Manager (Finance)
3. Mr. Sayed Rafijul Islam (Manager)
4. Mr. Md. Assadujjaman
5. Mr. ATM Parvej (DM)
6. Mr. Md. Raonok Ferdous (DM)
7. Mrs. Golenur Banu (AM)
8. Mr. Md. Nazrul Islam (AM)
9. Mr. Md. Kamrujjaman (AM)
10. Mst. Rokeya Khatun, AM

08.5 Deposits:

Security Deposit

- PDB, Rangpur
Grameen Phone
L/C Margin

09. Investment in FDRs

- IFIC Bank Ltd.
IFIC Bank Ltd.
Sonali Bank Ltd.
Basic Bank Ltd.
Basic Bank Ltd.
Basic Bank Ltd.
Basic Bank Ltd.
BRACK Bank Ltd.
City Bank Ltd.
Eastern Bank Ltd.
EXIM Bank
Shahjalal Islami Bank
Standard Bank
Sonali Bank Ltd.
Basic Bank Ltd.
Standard Bank
Union Bank Ltd.
Basic Bank Ltd.
Basic Bank Ltd.
IFIC Bank Ltd.
One Bank Ltd.

	2019 Taka	2018 Taka
	-	3,000
	1,625,228	295,150
	1,625,228	298,150
	632,032	267,700
	12,450	12,450
	64,350	-
	26,782	-
	23,200	-
	499,950	-
	50,863	-
	8,301	-
	307,300	-
	-	15,000
	1,625,228	295,150
	3,000,000	3,000,000
	23,000	23,000
	79,423,701	969,290,706
	82,446,701	972,313,706
	10,339,973	9,650,309
	10,339,974	9,650,309
	14,444,393	13,808,528
	8,386,174	7,985,999
	8,386,174	7,985,999
	15,448,162	14,668,086
	15,448,162	14,668,086
	-	5,000,000
	-	5,000,000
	-	5,000,000
	10,000,000	-
	10,000,000	-
	10,000,000	-
	10,000,000	-
	10,000,000	-
	10,000,000	-
	10,000,000	-
	10,000,000	-
	5,000,000	-
	10,000,000	-
	10,000,000	-
	10,000,000	-
	10,000,000	-
	187,793,012	93,417,315

**10. Project Current Account**

	2019 Taka	2018 Taka
Opening Balance	(3,235,876)	(1,500,502)
Add: Addition during the year	19,183,530	25,172,405
	15,947,654	23,671,903
Less: Adjustment during the year	14,519,935	26,907,779
Closing Balance	1,427,719	(3,235,876)

This represents the amount receivable term the different projects of petrobangla. Details as under:

Inter Company Transactions:

i) BAPEX	105,949	105,949
ii) Sylhet Gas Fields Co. Ltd	(1,786,422)	(1,693,972)
iii) Boropukuria Coal Mine Co. Ltd.	679,015	(7,733,188)
iv) Bakhrabad Gas System Ltd.	31,042	31,042
v) RPGCL	118,965	118,965
vi) GTCL	(527,433)	(527,433)
vii) PGCL	41,888	41,888
viii) Joypurhat Lime Stone Project (JLC)	-	-
ix) Sundarban Gas Distribution Company Ltd.	1,496,826	5,176,728
x) KGDCL	67,887	44,143
xi) Study Project (Granite Slab Preparation)	1,200,000	1,200,000
	1,427,717	(3,235,877)

11. Cash and Cash Equivalents

Cash in Hand	-	-
Cash at Bank (Note-11.1)	72,991,818	183,885,301
	72,991,818	183,885,301

11.1 Bank Account

IFIC Bank, Kawran Bazar Branch, Dhaka(STD-592)	8,652,182	7,419,364
IFIC Bank, Kawran Bazar Branch, Dhaka(CA-7896)	263,981	272,937
Sonali Bank, Maddhapara Branch, Dinajpur(STD-017)	54,763,162	164,977,035
Sonali Bank, Maddhapara Branch, Dinajpur (STD-944)	628,737	2,754,553
BASIC Bank Ltd., Kawran Bazar Branch, Dhaka.(STD-256)	8,683,755	8,461,412
	72,991,818	183,885,301

12. Share Capital**Authorized Capital**

35,000,000 Ordinary Shares of Taka 100 Each	3,500,000,000	3,500,000,000
---	----------------------	----------------------

Issued, Subscribed, Called and Paid up Capital

175,007 Ordinary Shares of Taka 100 Each	17,500,700	17,500,700
--	-------------------	-------------------

13. Revaluation Surplus

Land & Land Development (Revaluation amount)	52,335,070	52,335,070
Less: Written-down Value	6,750,403	6,750,403
Revaluation Surplus	45,584,667	45,584,667

2019
Taka2018
Taka

The valuation of land and land development was done by M/S Ahmed Zaker & Co. and BOD of company had adopted the valuation as per the Board decision.

14. Borrowings

Non current portion

Unsecured Loan-ADP (Local)	2,475,699,125	2,492,820,363
Unsecured Loan-O.E.C.F (Japan)	9,066,000	9,066,000
Unsecured Loan-Petrobangla	7,883,178,679	7,361,487,426
Total	10,367,943,804	9,863,373,789

- i) Unsecured Loan ADP (Local) account balance was provided by GOB as loan bearing 4% interest.
ii) Unsecured loan from Petrobangla amounting Tk. 4,953,178,678.99 for making payment installment and VAT of M/s. NAMNAM and Tk. 293,00,00,000.00 for working capital against payment to GTC bearing 5% annual interest.

15. Supplier's Credit (NAMNAM)

Opening Balance	1,739,048,705	2,274,697,641
Add: Addition During the Year	-	-
	1,739,048,705	2,274,697,641
Less: Payment/Adjustment Made During the Year	539,517,987	535,648,936
	1,199,530,718	1,739,048,705

This amount represents the net Supplier's Credit under contract no. KB/NP-921225 DT. 27.03.1994 between Bangladesh Oil, Gas and Mineral Corporation (Petrobangla) and Korea South-South Cooperation Corporation (NAMNAM) till 30.06.2014. Up to October, 2005 US \$.120,877,442.53 was recommended investment vide Investment Determination Committee. As per decision of 90th Board Meeting of MGMCL repayment of Supplier's Credit US \$ 53,410,449.84 (down payment US \$. 13,400,390.00, 5 Nos. of installments US \$. 23,192,982.70 and Advance Payment US \$. 16,817,077.14), the net Supplier's Credit was US \$. 67,466,992.69, which converted into Tk. 4,688,955,991.95 as per conversion rate US \$. 1.00 = Tk. 69.50 prevailed on 30.06.2007. As per final report submitted by Investment Determination Committee the total investment was US \$. 134,003,900.00 and balance investment was US \$. 13,126,457.47. After adjustment repayment (Advance US \$. 9,012,000.00 and 45% of 6th and 7th installment) outstanding Supplier's Credit was US \$. 68,917,268.16. As per IMCGCL,UK report unfinished work of Stop Preparation Cost (US\$. 3,659,530.00) was deducted from the investment of NAMNAM and as per Contract.

Closure Committee Report. Liquidity Damages (US \$. 14,278,000.00) was deductible equally from 7th to 26th installment of NAMNAM. After adjustment of Stop Preparation Cost and Liquidity Damages on 7th installment (US \$. 713,900.00) the net Supplier's Credit US \$. 64,543,838.15 was converted into Tk. 5,311,957,880.65 as per conversion rate US \$. 1.00 = Tk. 82.30 prevailed on 30.06.2012. Year 2012-2013 US \$. 3,390,881.37 equivalent Tk. 26,60,71,158.16 of 45% of 8th, 9th and 10th installment was paid to NAMNAM. Year 2013-2014 US \$. 12,424,160.98 equivalent Tk. 96,77,42,185.78 of 55% of 6th-10th installment, 45% and 55% of 11th-12th installment was paid to NAMNAM. Also, US \$. 3,569,500.00 equivalent Tk. 28,14,55,075.00 was adjusted against LD of 8th-12th installment. Year 2014-2015 US \$ 5,023,527.96 equivalent Tk. 39,02,07,557.30 of 13th-14th installment was paid to NAMNAM and US \$. 1,427,800.00 equivalent Tk. 11,15,39,736.00 was adjusted as LD. Year 2015-2016 US \$ 5,023,527.96 equivalent Tk. 395,331,556.34 of 15th-16th installment was paid to NAMNAM and US \$. 1,427,800.00



equivalent Tk. 111,011,450.00 was adjusted as LD. Year 2016-2017 US \$ 5,023,527.96 equivalent Tk.400,819,760.58 of 17th-18th installment was paid to NAMNAM and US \$. 1,427,800.00 equivalent Tk.113,081,760.00 was adjusted as LD. Year 2017-2018 US \$ 5,023,527.96 equivalent Tk. 418,640,726.08 of 19th-20th installment was paid to NAMNAM and US \$ 1,427,800.00 equivalent Tk. 117,008,210.00 was adjust as LD. Year 2018-2019 US \$ 5,023,527.96 equivalent Tk. 420,739,304.88 of 21th-22th installment was paid to NAMNAM and US \$ 1,427,800.00 equivalent Tk. 118,778,682.00 was adjust as LD.

16. BOGMC Current Account (Petrobangla)

	2019 Taka	2018 Taka
Opening balance	527,434,290	385,210,421
Add: Addition During the Year	166,468,423	142,475,236
	693,902,713	527,685,657
Less: Adjustment During the Year	-	251,367
Closing Balance	693,902,713	527,434,290

17. Security Deposit

Opening Balance	30,651,752	26164277.57
Add: Addition During the year	4,043,628	7,741,568
	34,695,380	33,905,846
Less: Adjustment during the year	3,819,923	3,254,094
Closing balance	30,875,457	30,651,752

The above amount was held from the following Organizations:

Name of the Organization

1. M/s Grameen Phone	91,450	91,450
2. M/s Helcyon Trading	55,481	55,481
3. Pear Ali Bhuiya	373,150	373,150
4. Muskur Rahman & Parvez Construction	350,000	350,000
5. Nag Traders	350,000	350,000
6. M/s Three Stars	350,000	350,000
7. M/s Islam Ship Builders	730,000	730,000
8. M/s Zentak International	350,000	350,000
9. M/s Abdul Monem	350,000	350,000
10. AZM Wazadul Haque	480,000	480,000
11. M/s Anwarul Islam (Rinto)	350,000	350,000
12. Shapnopuri	350,000	350,000
13. Aatur Rahman Khan	350,000	350,000
14. K.N. International	200,000	200,000
15. Robi Axiats/AKTEL	50,000	50,000
16. Shadhin Enterprise	31,100	31,100
17. Union Minerals & Petrobangla Co.	350,000	350,000
18. Tanisa Enterprise	350,000	350,000
19. B & H Green	350,000	350,000
20. Jui Trading	4,910	4,910
21. K.N. Enterprise	100,000	100,000
22. Toma Construction	350,000	350,000



	2019 Taka	2018 Taka
23. M/s Momin Enterprise	350,000	350,000
24. M/s Ony Enterprise	350,000	350,000
25. Dudu & Brothers	350,000	350,000
26. N.S. Trading	350,000	350,000
27. Atlas Trading	350,000	350,000
28. M/s Jugle Traders	350,000	350,000
29. M/s Raj Construction	350,000	350,000
30. M/s Jumuneshari Enterprise	350,000	350,000
31. M/s Maria International	350,000	350,000
32. M/s Etal Bangla Construction	350,000	350,000
33. M/s Axix Corporation	350,000	350,000
34. M/s Nurul Amin	350,000	350,000
35. M/s Rafi Enterprise	350,000	350,000
36. M/s Braim Corporation	350,000	350,000
37. M/s Ork Trade Internation	350,000	350,000
38. M/s Saba Traders	350,000	350,000
39. M/s Mahbubar Rahman	-	350,000
40. M/s Vai Vai Enterprize	350,000	350,000
41. M/s Absolude Bussiness Core	350,000	350,000
42. M/s Kudrat-E-Khuda	350,000	350,000
43. Max Auto Mobile Produc Ltd.	350,000	350,000
44. Z & J Company	350,000	350,000
45. M/s Amin Traderds	350,000	350,000
46. M/s Arash Traders	350,000	350,000
47. Progress Construction Ltd	350,000	350,000
48. AM Asphalt & Radymix Concrete Ltd	350,000	350,000
49. The Golden Enterprise	350,000	350,000
50. M/s MD Mahmud Alam Liton	350,000	350,000
51. M/s SRB Group BD Ltd	350,000	350,000
52. M/s Rjob & Brothers	350,000	350,000
53. M/s Shah Traders	350,000	350,000
54. M/s RB Traders	350,000	350,000
55. M/s Nazmul Huq Sarkar	350,000	350,000
56. M/s Chishtia Enterprise	350,000	350,000
57. M/s Mohar Enterprise	-	350,000
58. M/s Shek Enterprise	350,000	350,000
59. M/s Vai Vai Traders	350,000	350,000
60. M/s Choshcho Enterprise	350,000	350,000
61. M/s Meghna Cement Ltd	350,000	350,000
62. M/s Bushundhara Industrial	350,000	350,000
63. M/s MMS Trade International	350,000	350,000
64. M/s Bismillah Traders	350,000	350,000
65. M/s Khandokar International	350,000	350,000
66. M/s Equjut Proces	350,000	350,000
67. M/s Elahi International	350,000	350,000
68. M/S Nisha Trading	350,000	350,000
69. M/S Mir Akter	350,000	350,000
70. M/S NDE Ready Mix	350,000	350,000
71. M/S Srabani Traders	350,000	350,000



	2019 Taka	2018 Taka
72. M/S Matiar Rahman	10,930	10,930
73. M/S R. R. Enter Prize	-	1,134,153
74. M/S Farhs & Co.	350,000	350,000
75. M/S Green Fibers	350,000	350,000
76. M/S Zeban International	350,000	350,000
77. M/S Jakaulah	1	131,009
78. M/S Ariba Traders	-	350,000
79. M/S Vartex Technology	350,001	686,282
80. M/S La Lownesh International	350,000	350,000
81. M/S Sal,a Traders	350,000	350,000
82. M/S Crown Cement	350,000	350,000
83. M/S Almojahid Traders	350,000	350,000
84. M/S Shakira Traders	350,000	350,000
85. M/S Arafat Transport	300,000	300,000
86. M/S Nirman Saily	350,000	350,000
87. M/S Siramix Ltd	350,000	350,000
88. M/S Ashik International	350,000	350,000
89. M/S Khirul Kabir Rana	117,678	23,287
90. M/S Babor & Co.	350,000	350,000
91. M/S Jahin Enter Prize	350,000	350,000
92. M/S JAB BBL JV	1,074,091	-
93. M/S Flora Traders	190,465	-
94. M/S Manil Tra	1,120,500	-
95. M/S Dol International	350,000	-
96. M/S Bangladesh Machinany	45,700	-
	30,875,457	30,651,752
18. Liabilities For Expenses		
ADP Interest	1,417,030,546	1,317,317,757
Revenue Stamp	1,690	1,380
Value Added Tax (VAT)	242,595	-
Value Added Tax (VAT) on Sales Commission	161,701	63,455
Income Tax on sales commission	-	43,577
GTC VAT	-	5,997,396
GTC IT	-	6,996,962
Chittagong Custom House	16,126,899	16,126,899
Interest on Petrobangla Loan	13,418,904	13,418,904
Bills Payable	15,319,084	32,165,184
Audit Fees	105,000	88,000
GTC Bills Payable	14,166,072	64,976,831
	1,476,572,490	1,457,196,345
19. Provision for Worker Profit Participation Fund (WPPF) and WF		
Opening Balance	-	-
Add: Addition During the Year	5,588,233	-
	5,588,233	-
Less: Paid During the Year	-	-
	5,588,233	-



20. Provision for Income Tax

Opening Balance
Add: Addition During the Year

Less: Adjustment During the Year

Profit/(Loss) before tax during the year
Rate of Tax
Tax Liability

Total Receipts during the year:

Sales
Non- Operating Income

Minimum Rate of Tax
Tax liability

Applicable tax liability (Which ever is higher)

	2019 Taka	2018 Taka
Opening Balance	9,726,895	1,629,059
Add: Addition During the Year	39,117,629	9,726,895
	48,844,523	11,355,953
Less: Adjustment During the Year	9,726,895	1,629,059
	39,117,629	9,726,895
Profit/(Loss) before tax during the year	111,764,653	(25,422,439)
Rate of Tax	35%	35%
Tax Liability	39,117,629	Nil
Total Receipts during the year:		
Sales	1,686,590,646	1,423,733,007
Non- Operating Income	182,448,701	197,416,122
	1,869,039,347	1,621,149,129
Minimum Rate of Tax	0.60%	0.60%
Tax liability	11,214,236	9,726,895
Applicable tax liability (Which ever is higher)	39,117,629	9,726,895

21. Advance Sales

Crushed (05-20) MM
Crushed (20-40) MM
Amalgamate-Dust mixed stone (GTC)

Quantity(M.Ton)	Rate (USD)
-	-
-	-
-	-
-	-

-	28,459,820
-	18,650,614
-	7,987,189
-	55,097,623

22. Sales

Particulars

Boulder
Crushed (05-20) MM
Less: Advance Sales
Add: Prior year adjustment

Crushed (20-40) MM
Less: Advance Sales
Add: Prior year adjustment

Crushed (40-60) MM
Crushed (60-80) MM
Stone Dust (00-05) MM
Amalgamate
Dust mixed stone (Batching yard)
Dust mixed stone (Stock yard)
Dust mixed stone (GTC)
Less: Advance Sales
Add: Prior year adjustment

Quantity(M.Ton)
131,200.00
86,576.00
-
9,773.29
96,349.29
68,740.00
-
6,792.91
75,532.91
186,350.56
93,000.00
165,627.00
-
-
-
-
4,465.11
4,465.11
752,524.87

330,228,049	98,779,693
252,417,001	437,991,538
-	28,459,820
28,459,820	-
280,876,821	409,531,718
190,809,723	102,895,233
-	18,650,614
18,650,614	-
209,460,337	84,244,619
492,203,605	564,681,050
226,935,427	71,379,426
138,899,218	38,801,703
-	-
-	805,076
-	163,496,911
-	7,987,189
7,987,189	-
7,987,189	155,509,722
1,686,590,646	1,423,733,007

Total Sales

**23. Cost of Goods Sold**

Opening Stock of Hard Rock
 Add: Direct Expenses (Note-23.1)
 Add: Royalty for Hard Rock (Note-23.2)

Less: Closing Stock of Hard Rock (Note-05)

	2019 Taka	2018 Taka
Opening Stock of Hard Rock	733,909,975	552,348,448
Add: Direct Expenses (Note-23.1)	1,554,514,879	1,213,594,519
Add: Royalty for Hard Rock (Note-23.2)	87,299,432	35,593,350
	2,375,724,286	1,801,536,317
Less: Closing Stock of Hard Rock (Note-05)	1,276,093,655	733,909,975
	1,099,630,630	1,067,626,342
Fuel for Production	-	1,514,446
Local Currency-GTC	227,784,715	302,293,644
Foreign Currency-GTC	1,176,915,517	796,314,255
Mobilization and Pre-com cost -GTC (Note-04.1)	17,450,019	17,450,019
Construction and Renovation-GTC (Note-04.2)	35,431,825	35,431,825
Depletion/Depreciation	96,932,803	60,590,330
	1,554,514,879	1,213,594,519

23.1 Direct Expenses

Fuel for Production
 Local Currency-GTC
 Foreign Currency-GTC
 Mobilization and Pre-com cost -GTC (Note-04.1)
 Construction and Renovation-GTC (Note-04.2)
 Depletion/Depreciation

23.2 Royalty on Hard Rock

The above amount was 2.5% Royalty on Sales of Hard Rock paid by MGMCL to Govt. Treasury. Payment status as follows :

Up to Last Year (25-05-2007 to 30-06-2019)
 During the Year
 Less: Royalty on Hard Rock Against Advance Sales
 Add: Prior year adjustment

Up to Last Year (25-05-2007 to 30-06-2019)	136,807,055	99,836,264
During the Year	85,921,991	36,970,791
Less: Royalty on Hard Rock Against Advance Sales	-	1,377,441
Add: Prior year adjustment	1,377,441	-
	87,299,432	35,593,350
Total (up to 30-06-2019)	224,106,487	136,807,055

24. Operating Expenses

Salaries and Allowances (Note-24.1)
 Repairs and Maintenances(Note-24.2)
 Services and Supplies (Note-24.3)
 Depreciation

Salaries and Allowances (Note-24.1)	141,374,490	125,333,064
Repairs and Maintenances(Note-24.2)	8,447,163	3,601,559
Services and Supplies (Note-24.3)	141,679,164	96,421,048
Depreciation	13,390,277	10,639,532
	304,891,094	235,995,204

24.1 Salaries and Allowances

Salaries (Officers)
 Salaries (Staffs)
 Wages
 Wages (Blue star service)
 Wages (Salim Brothers)
 Overtime
 Company Contribution to Provident Fund
 House Rent (Officers)
 House Rent (Staffs)
 Medical Allowance (Officers)

Salaries (Officers)	35,766,077	30,381,364
Salaries (Staffs)	5,810,244	5,992,606
Wages	6,520,903	6,351,477
Wages (Blue star service)	-	219,300
Wages (Salim Brothers)	4,205,376	-
Overtime	3,329,935	3,186,030
Company Contribution to Provident Fund	3,318,456	3,556,090
House Rent (Officers)	13,279,534	11,346,234
House Rent (Staffs)	2,611,188	2,712,286
Medical Allowance (Officers)	1,179,398	1,044,106



	2019 Taka	2018 Taka
Medical Allowance (Staffs)	551,129	595,113
Mining Allowance (Officer and Staff)	11,613,456	10,372,076
Festival Bonus (Officers)	7,067,262	4,753,380
Festival Bonus (Staffs)	-	998,680
Gas Allowance (Officers)	628,575	566,174
Gas Allowance (Staffs)	293,935	322,494
Leave, Pay and Gratuity (LPG)	12,850,425	12,918,162
Security Expenses (securex)	1,138,500	1,518,000
Group Insurance Premium	2,449,886	2,452,039
Ansar Salary	15,961,209	14,472,750
Washing Allowance	172,894	163,672
Charge Allowance	36,000	28,258
Conveyance Allowance	9,600	10,800
Compensatory Allowance	1,000	1,200
Underground Allowance	1,490,724	1,739,431
Contribution to PB Pension Scheme	139,478	-
Leave Salary	307,000	-
Education Assistance Allowance	671,256	637,049
Misce. Expenses (Other)	2,033	-
Tea and Lunch Subsidy	1,070,750	1,085,190
Fringe Benefit	-	5,100
Leave Fair Assistant (Officer)	2,969,860	2,602,920
Recreation Leave	490,210	498,840
Novoborshow Allowance	785,922	690,156
Domestic Aid	128,889	101,811
Entertainment Allowance	80,968	66,620
Hazard Allowance	3,870,807	3,400,512
Family Medical Allowance	571,610	543,144
	141,374,490	125,333,064
24.2 Repairs and Maintenances		
Repair and Maintenance (Buildings)	6,274,880	1,597,932
Repair and Maintenance (Vehicles)	1,698,954	1,678,680
Repair and Maintenance (Equipment)	5,295	201,488
Repair and Maintenance (Furniture and Fixtures)	467,084	66,154
Repair and Maintenance (Others)	950	57,305
	8,447,163	3,601,559
24.3 Services and Supplies		
Printing and Stationery	1,020,599	575,189
Annual Report Printing	-	196,190
AGM Expenses	1,494,782	1,119,581
Board Meeting Expenses	-	415,509
Uniform	2,402,672	1,530,383
Electrical Goods	473,676	436,059
Electric Bill	2,216,103	2,036,295
Petrol, Diesel, Lubricants and CNG	4,071,623	4,012,493
Water Bill	10,246	15,557
Picnic Expenses	-	248,900
Welfare expenses (Sports, Picnic, Festival)	579,435	-



	2019 Taka	2018 Taka
Newspaper	114,824	65,340
Local Rent, Rates and Taxes	332,370	656,275
Office Rent	1,016,664	588,192
TA/DA	3,395,961	2,657,348
Postage and Telegram	7,651	10,563
Telephone	578,144	462,462
Entertainment Expenses	995,604	589,245
Audit Fees	100,000	83,000
Legal Fees	4,855,850	119,176
Advisor Fees	649,750	373,578
Bank Charges	2,639,934	2,009,572
Excise, Levy, Service Charge	58,500	195,730
Honorarium (Director)	478,400	822,450
Honorarium (Others)	615,940	208,000
Honorarium (Imam)	152,000	-
Tax and Token	60,679	16,575
Advertisement	425,155	475,911
Internal Training	1,170,686	616,449
Foreign Training	3,919,399	1,552,649
Guest House Expenses	113,498	15,780
Crocaris and Cutleries Expenses	75,341	5,355
Miscellaneous Expenses	3,207,194	734,957
Internet Service Charge	240,450	118,362
Vehicle Insurance	571,187	730,887
Other Welfare Expenses	-	136,729
Vehicle Renewal Fees	263,179	147,423
Mining Lease Fees	3,105,000	3,510,000
Commission to Hard Rock Dealer	51,492,571	36,224,265
VAT on Installment of Supplier's Credit	4,659,837	12,101,680
School Expenses	4,050,000	4,450,000
Loading Cost of Hard Rock	20,797,260	16,156,939
Corporation overhead	19,267,000	-
	141,679,164	96,421,048
25. Financial Expenses		
Interest on ADP Loan	99,712,789	99,712,943
Interest on Loan from Petrobangla	146,500,000	141,979,452
Interest on Supplier's Credit (NAMNAM)	100,951,948	101,257,627
	347,164,737	342,950,022
26. Non- Operating Income		
Income from House Rent Realized	549,888	528,685
Income from Transport / Vehicle	194,802	266,966
Income from Penalty, Newspaper, Guest House etc.	950,251	1,343,068
Sales of Tender Document	35,000	101,000
Late Charge (LD)	118,778,682	117,008,210
Income from Loading Charge	46,487,034	39,955,508
Interest on Bank Deposit	5,726,756	4,265,673



	2019 Taka	2018 Taka
Interest on FDRs	5,979,700	32,223,006
Tax Realized on Import	1,784,340	1,633,037
Carrying Cost	-	20,000
Explosive & Detonators	-	2,300
Excess of leave encashment	-	68,670
Misc. Income	1,962,248	-
	182,448,701	197,416,122

27. Events After the Reporting Period


- 27.1** The Board of Directors in its meeting held on 31 October 2019 approved the financial statements for the year ended 30 June 2019 and authorized the same for issue.
- 27.2** There is no other significant event that has occurred between the Balance Sheet date and the date when the financial statements were authorized for issue by the Board of Directors.



General Manager
(Accounts & Finance)



Company Secretary



Managing Director



Director

Place: Dhaka, Bangladesh

Dated: 31 October 2019

MADDHAPARA GRANITE MINING COMPANY LIMITED

Schedule of Inventory Costing

For the year ended 30 June 2019

Properties	Stock Of Hard Rock										Amount in USD & TAKA	
	Month	Boulder	05-20 MM	20-40 MM	40-60 MM	60-80 MM	Dust	Amalgamate	Total			
Opening stock	76,920	-	-	5,701	7,682	43,892	-	-	134,194			
Unrecorded Production	-	-	-	-	-	-	-	-	-			
July, 2018	14,432	15,542	22,202	35,524	6,661	16,652	-	-	111,012			
August, 2018	17,031	12,022	7,013	40,073	6,011	18,033	-	-	100,182			
September, 2018	15,706	22,437	5,609	44,874	6,731	16,828	-	-	112,185			
Subtotal M. Ton	47,168	50,001	34,824	120,471	19,403	51,512	-	-	323,379			
Sales price per unit (USD)	30	35	33	32	29	10	-	-				
Available sales value (USD)	1,415,054	1,750,020	1,149,208	3,855,065	562,680	515,124	-	-	9,247,150			
October, 2018	17,147	24,496	6,124	48,991	7,349	18,372	-	-	122,478			
November, 2018	18,460	24,613	8,615	44,304	8,615	18,460	-	-	123,067			
Subtotal M. Ton	35,607	49,109	14,739	93,295	15,963	36,832	-	-	245,545			
Sales price per unit (USD)	30	35	33	32	29	10	-	-				
Available sales value (USD)	1,068,210	1,718,816	486,374	2,985,452	462,938	368,318	-	-	7,090,109			
December, 2018	19,691	24,614	7,384	44,306	8,615	18,461	-	-	123,071			
January, 2019	16,294	23,815	7,520	43,869	15,041	18,801	-	-	125,340			
Subtotal M. Ton	35,986	48,429	14,905	88,174	23,656	37,262	-	-	248,411			
Sales price per unit (USD)	30	35	33	32	29	10	-	-				
Available sales value (USD)	1,079,566	1,695,006	491,853	2,821,583	686,016	372,616	-	-	7,146,641			
February, 2019	14,320	19,827	8,812	37,452	13,218	16,523	-	-	110,152			
March, 2019	16,614	23,004	10,224	43,453	15,336	19,170	-	-	127,802			
April, 2019	1,606	2,224	989	4,201	1,483	1,854	-	-	12,357			
Subtotal M. Ton	32,540	45,056	20,025	85,106	30,037	37,547	-	-	250,311			
Sales price per unit (USD)	30	35	33	32	29	10	-	-				
Available sales value (USD)	976,214	1,576,961	660,822	2,723,387	871,083	375,467	-	-	7,183,935			
May, 2019	-	-	-	-	-	-	-	-	-			
June, 2019	-	-	-	-	-	-	-	-	-			
Subtotal M. Ton	-	-	-	-	-	-	-	-	-			
Sales price per unit (USD)	30	32	33	30	29	10	-	-				
Available sales value (USD)	-	-	-	-	-	-	-	-	-			
1. Grand Total M. Ton	228,221	192,594	84,493	392,747	96,741	207,044	-	-	1,201,841			

MADDHAPARA GRANITE MINING COMPANY LIMITED

Schedule of Inventory Costing For the year ended 30 June 2019

Amount in USD & TAKA

Properties	Month	Stock Of Hard Rock							Amalgamate	Total
		Boulder	05-20 MM	20-40 MM	40-60 MM	60-80 MM	Dust			
2. Grand total of Available sales value (USD)		4,539,044	6,740,804	2,788,257	12,385,487	2,582,718	1,631,525	-	30,667,835	
3. Cost weight (SV per item/TSV)*100		14.80%	21.98%	9.09%	40.39%	8.42%	5.32%	-	100.00%	
4. Cost per item		TCxR3	4,289,706	1,774,388	7,881,864	1,643,588	1,038,268	-	19,516,366	
5. Cost per unit (USD)		R4/R1	12.66	22.27	21.00	20.07	16.99	5.01	-	
6. Sales M. Ton		S.R.	131,200	86,576	68,740	186,351	93,000	165,627	731,494	
7. Advance Sales M. Ton		R7xR8	-	-	-	-	-	-	-	
8. Conversion Rate (Sales Price as on 30-06-19)			30.00	32.00	33.00	30.00	29.00	10.00	-	
9. Advance Sales (USD)			-	-	-	-	-	-	-	
10. Advance Sales			-	-	-	-	-	-	-	
10.1 Prior year advance sales			-	9,773	6,793	4,465	-	-	21,031	
11. Net sales M. Ton		R6-R7	131,200.00	96,349.29	75,532.91	190,815.67	93,000.00	165,627.00	752,524.87	
12. Cost of Goods Sold (USD)		R5xR11	1,660,572	2,146,013	1,586,229	3,829,392	1,580,026	830,573	11,632,806	
13. Cost of Goods Sold TK. @ 84.125			139,695,597	180,533,364	133,441,547	322,147,581	132,919,708	69,871,976	978,609,773	
14. Delivery Against Sales M. Ton		D.R.	119,701	92,878	74,424	188,062	91,161	153,137	719,363	
15. Closing stock as per record M. Ton		R1-R14	108,521	99,716	10,068	204,685	5,580	53,907	482,478	
16. Undelivered Sales M. Ton		D.R.	11,499.13	3,471.36	1,109	2,753.61	1,839.11	12,490.35	33,162	
17. Actual Closing Stock M. Ton		R15-R16	97,021.45	96,245.10	8,959.72	201,931.60	3,741.21	41,417.05	449,316	
18. Opening Stock in BDT			135,149,582	-	-	10,791,399	12,670,218	22,950,328	181,561,527	
19. Closing Stock (USD)		R17xR5	1,227,981	2,143,693	188,159	4,052,472	63,561	207,695	7,883,561	
20. Closing Stock in (TK, R13*84.125)			156,552,693	180,338,140	15,828,847	342,081,176	7,037,924	21,906,427	723,745,207	

Conversion Rate is TK 84.125 per USD

1-Jul-18	31-Dec-18
1-Jan-19	30-Jun-19

Average Rate

	Amount in TAKA
1-Jul-18	83.75
1-Jan-19	84.50
Average Rate	84.125

As the stones were produce on a simultaneous production process but each of the product i.e. boulder, crushed and amalgamate etc. has significant sales values, costs were allocated according to joint production approach (IAS 2; Para 14) based on their benefit received (Sales value) and benefit receivable (Net realized value for product available for sales as on 30 June 2019).

SV = Sales Value
TSV = Total Sales Value
TC = Total Cost

R ... = Row No...
SR = Sales Report
DR = Delivery Report



MADDHAPARA GRANITE MINING COMPANY LIMITED

Schedule of Investment in FDR

From 01 July 2018 to 30 June 2019

SL No	Name of the Bank	Branch	FDR No	Date of Investment	Opening Balance		Addition		Deduction		Encashed date/next matured date	Closing Balance		Face Value				
					Principal	Interest	New Investment	In Cash	Interest Accrued	Source Tax		Excise Duty	Encashed		Accrued Interest	Principal	Total	
																		6
1		2	3	4	5	6	7	8	9	10	11	12	13=(6+7+8+9-11-12)	14	15=10	16=(6+7+8+9-11-12-13)	17=(15+16)	18
2	IFIC Bank Ltd.	Kawran Bazar	1047459	20.06.10	9,650,309	56,293	-	710,000	27,586	76,629	-	-	20,06.2019	27,586	10,339,973	10,367,559	5,000,000	
3	IFIC Bank Ltd.	Kawran Bazar	1047460	20.06.10	9,650,309	56,293	-	709,999	27,586	76,627	-	-	20,06.2019	27,586	10,339,974	10,367,560	5,000,000	
4	Sonali Bank Ltd.	Maddhapara	403778	25.02.13	13,808,528	66,387	-	653,463	83,333	71,985	12,000	-	25,05.2019	83,333	14,444,393	14,527,726	10,000,000	
5	Basic Bank Ltd.	Kawran Bazar	04576311801-00221	27.03.12	7,985,999	3,255	-	444,161	3,801	44,741	2,500	-	27,06.2019	3,801	8,386,174	8,389,975	5,000,000	
6	Basic Bank Ltd.	Kawran Bazar	04571311801-00226	27.03.12	7,985,999	3,255	-	444,161	3,801	44,742	2,500	-	27,06.2019	3,801	8,386,174	8,389,975	5,000,000	
7	Basic Bank Ltd.	Rangpur	0544621801-00504	14.06.15	14,668,086	32,149	-	847,936	36,168	88,009	12,000	-	14,06.2018	36,168	15,448,162	15,484,330	12,500,000	
8	Basic Bank Ltd.	Rangpur	0544621801-00510	15.06.15	14,668,086	30,140	-	849,945	36,168	88,009	12,000	-	15,06.2019	36,168	15,448,162	15,484,330	12,500,000	
9	BRACK Bank Ltd.	Satmasjid Road	13030369271001		5,000,000	68,716	-	347,044	-	41,576	5,000	-	-	-	-	-	-	5,000,000
10	City Bank Ltd.		4432446134001		5,000,000	9,341	-	267,119	-	27,646	5,000	-	-	-	-	-	-	5,000,000
11	Eastern Bank Ltd.	Dhaka	1164970281384		5,000,000	5,000	-	275,479	-	28,048	5,000	-	-	-	-	-	-	5,000,000
12	EXIM Bank	Dinajpur	770404	16.06.19	-	-	10,000,000	-	30,907	-	-	-	16.12.2019	30,907	10,000,000	10,030,907	10,000,000	
13	Shejgal Islami Bank	Dinajpur	375648	17.06.19	-	-	10,000,000	-	36,538	-	-	-	17.12.2019	36,538	10,000,000	10,036,538	10,000,000	
14	Standard Bank	Dinajpur	228752	17.06.19	-	-	10,000,000	-	38,462	-	-	-	17.12.2019	38,462	10,000,000	10,038,462	10,000,000	
15	Sonali Bank Ltd.	Fulbari branch	752574	27.06.19	-	-	10,000,000	-	6,593	-	-	-	26.12.2019	6,593	10,000,000	10,006,593	10,000,000	
16	Basic Bank Ltd.	Rangpur	54495	27.06.19	-	-	10,000,000	-	10,989	-	-	-	27.12.2019	10,989	10,000,000	10,010,989	10,000,000	
17	Standard Bank	Fulbari branch	254086	27.06.19	-	-	10,000,000	-	7,692	-	-	-	27.12.2019	7,692	10,000,000	10,007,692	10,000,000	
18	Union Bank Ltd.		95564	27.06.19	-	-	10,000,000	-	10,989	-	-	-	27.12.2019	10,989	10,000,000	10,010,989	10,000,000	
19	Basic Bank Ltd.	Kawran Bazar	118547	17.06.19	-	-	5,000,000	-	13,462	-	-	-	17.12.2019	13,462	5,000,000	5,013,462	5,000,000	
20	Basic Bank Ltd.	Kawran Bazar	118550	26.06.19	-	-	10,000,000	-	9,615	-	-	-	26.12.2019	9,615	10,000,000	10,009,615	10,000,000	
21	IFIC Bank Ltd.	Kawran Bazar	1285540	18.06.19	-	-	10,000,000	-	35,714	-	-	-	18,06.2019	35,714	10,000,000	10,035,714	10,000,000	
22	One Bank Ltd.	Kawran Bazar	124130002576	27.06.19	-	-	10,000,000	-	10,989	-	-	-	27,06.2019	10,989	10,000,000	10,010,989	10,000,000	
		Total			93,417,315	330,830	105,000,000	5,549,306	430,394	588,011	56,000	15,860,429	430,394	187,793,012	188,223,406	175,000,000		





MADDHAPARA GRANITE MINING COMPANY LIMITED

STATEMENT OF BUDGET VARIANCE

For the year ended June 30, 2019

(Figure in Lakh Taka)

SL No.	Particulars	Year 2018-2019				Year 2017-2018
		Budget	Expenses	Variance (TK)	Variance (%)	Expenses
1	Salaries (Officers)	392.00	357.66	34.34	8.76%	303.81
2	Salaries (Staffs)	65.00	58.10	6.90	10.62%	59.93
	Sub Total (1+2)	457.00	415.76	41.24	9.02%	363.74
3	Dearness Allowance/Nobarsho Allowance	8.00	7.86	0.14	1.75%	6.90
4	House Rent Allowance	175.00	158.91	16.09	9.19%	140.59
5	Medical Allowance	21.00	17.30	3.70	17.62%	16.39
6	Medical Expenses	6.00	5.72	0.28	4.67%	5.43
7	Tiffin Allow	1.50	1.32	0.18	12.00%	1.50
8	Festival Bonus	77.00	70.67	6.33	8.22%	57.52
9	Incentive Bonus	35.00	-	35.00	100.00%	-
10	Conveyance Allowance	0.12	0.10	0.02	16.67%	0.11
11	Over Time	35.00	33.30	1.70	4.86%	31.86
12	Uniform	24.00	24.03	(0.03)	-0.13%	15.30
13	Washing Allowance	2.00	1.73	0.27	13.50%	1.64
14	Welfare Expenses	6.00	5.79	0.21	3.50%	3.86
15	Leave Salary	2.00	3.07	(1.07)	-53.50%	-
16	Gratuity	200.00	128.50	71.50	35.75%	129.18
17	Pension Scheme	1.00	1.39	(0.39)	-39.00%	-
18	Recreation Allowance	37.00	34.60	2.40	6.49%	31.02
19	Officers-Staffs Entertainment	1.00	0.81	0.19	19.00%	0.67
20	Lunch Subsidy	12.00	9.39	2.61	21.75%	9.36
21	Group Insurance	33.00	24.50	8.50	25.76%	24.52
22	P.F. Contribution	38.00	33.18	4.82	12.68%	35.56
23	Gas Allowance	10.00	9.23	0.77	7.70%	8.89
24	Hardship/Field/Mine Allowance	179.00	169.75	9.25	5.17%	155.12
25	Honorarium (Imam)	2.50	1.52	0.98	39.20%	2.08
26	Income Tax (Employee)	-	-	-	0.00%	-
27	Compensation for Staffs	3.00	0.01	2.99	99.67%	0.01
28	Miscellaneous Expenses	11.00	8.41	2.59	23.55%	7.72
	Sub Total (3 to 28)	920.12	751.09	169.03	18.37%	685.23

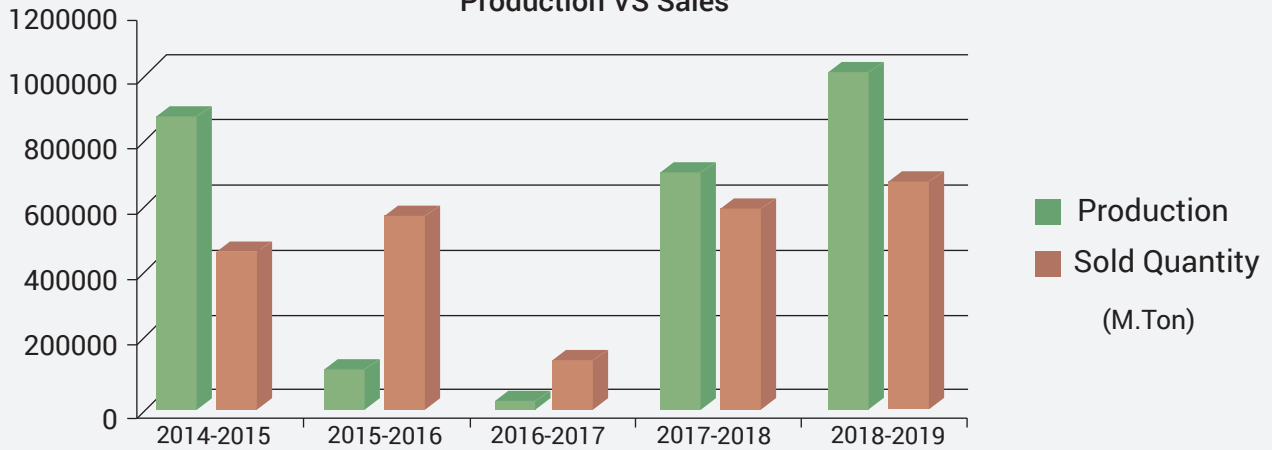


29	Printing & Stationary	10.00	10.21	(0.21)	-2.10%	5.75
30	Postage, Telegram & Telephone	10.00	8.26	1.74	17.40%	5.91
31	Electric Bill	29.00	22.16	6.84	23.59%	20.36
32	Electrical Goods	10.00	4.74	5.26	52.60%	4.36
33	Travelling Expenses	33.00	33.96	(0.96)	-2.91%	26.57
34	Rent (Office)	12.00	10.17	1.83	15.25%	5.88
35	Entertainment Expenses	11.00	9.96	1.04	9.45%	5.89
36	Training Expenses	70.00	50.90	19.10	27.29%	21.69
37	Legal Fees	50.00	48.55	42.88	85.76%	1.19
38	Advisers	10.00	6.50	3.50	35.00%	3.74
39	Director Fees (Honorium)	7.00	4.78	1.83	26.14%	4.82
40	Audit Fees	1.00	1.00	-	0.00%	0.83
41	Bank Charge	19.00	26.40	(7.40)	-38.95%	21.23
42	Books & Journal	2.50	1.15	1.35	54.00%	0.65
43	Corporation Overhead	200.00	192.67	7.33	3.67%	-
43	Tax	36.00	35.57	0.43	1.19%	41.66
44	Fuel (P O L)	42.00	40.72	1.28	3.05%	40.13
45	Carrying Expenses	260.00	207.97	52.03	20.01%	161.57
46	Repair & Maintanance (Vehicles)	29.00	25.33	3.67	12.66%	25.74
47	Repair & Maintanance (Machinery)	2.00	0.06	1.94	97.00%	2.01
48	Repair & Maintanance (Buildings)	87.00	62.75	24.25	27.87%	16.55
49	Repair & Maintanance (Furniture & Equip.)	5.00	4.67	0.33	6.60%	0.66
50	Subscription and Donation	-	-	-	0.00%	-
51	Advertisement	9.00	4.25	4.75	52.78%	4.76
52	Crockeries	1.00	0.75	0.25	25.00%	0.05
53	Depreciation	103.00	133.94	(30.94)	-30.04%	106.40
54	Amortization	1,241.64	969.33	272.31	21.93%	605.90
55	Gas Use (Internal)	-	-	-	0.00%	-
56	Residential Decoration	-	-	-	0.00%	-
57	Fuel (Store & Production)	20.00	-	20.00	100.00%	15.14
58	Wages (Outsourcing Workers)	116.00	107.26	8.74	7.53%	63.51
59	Security Expenses	170.00	171.00	(1.00)	-0.59%	159.91
60	Spare & Consumable	-	-	-	0.00%	-
61	Development Expenditure	-	-	-	0.00%	-
62	Explosive	-	-	-	0.00%	-
63	Management & Production Contract	19,070.00	14,575.82	4,494.18	23.57%	11,514.90
64	School Operation Expenses	40.50	40.50	-	0.00%	44.50
65	Other Expenses	961.00	569.34	362.11	37.68%	390.32
	Sub Total (29 to 65)	22,667.64	17,380.67	5,298.46	23.37%	13,322.58
	Total :	24,044.76	18,547.52	5,508.73	22.91%	14,371.55

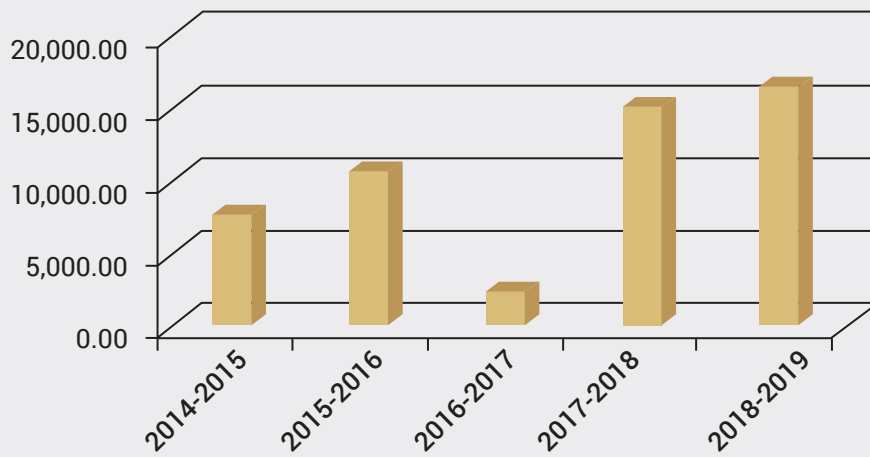


GRAPHS

Production VS Sales

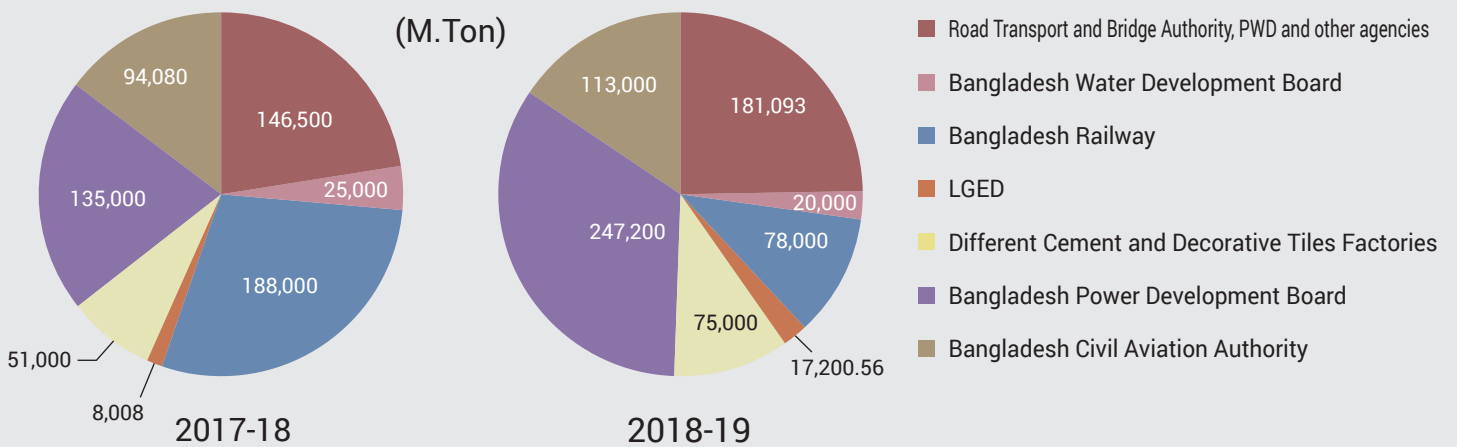


Yearwise Selling (Lakh Taka)



Granite Rock used by different organizations :

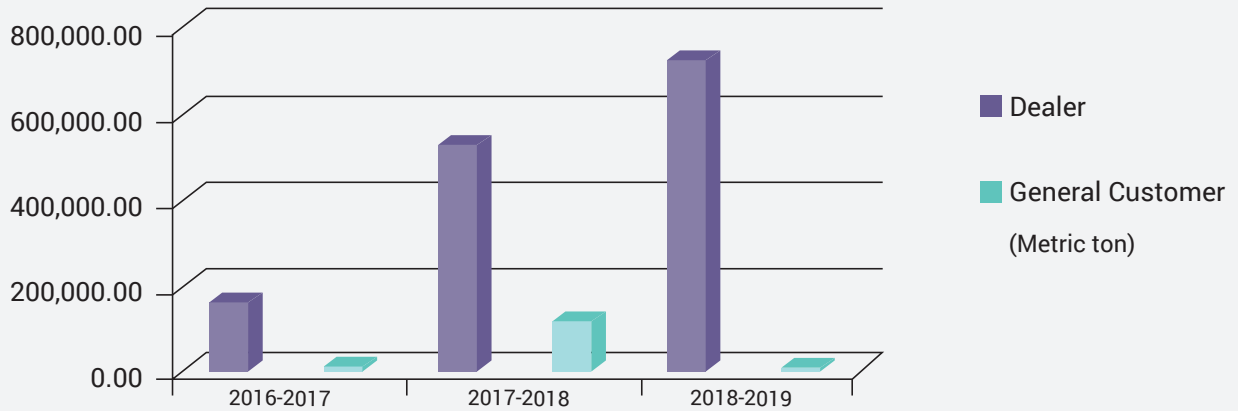
(M.Ton)



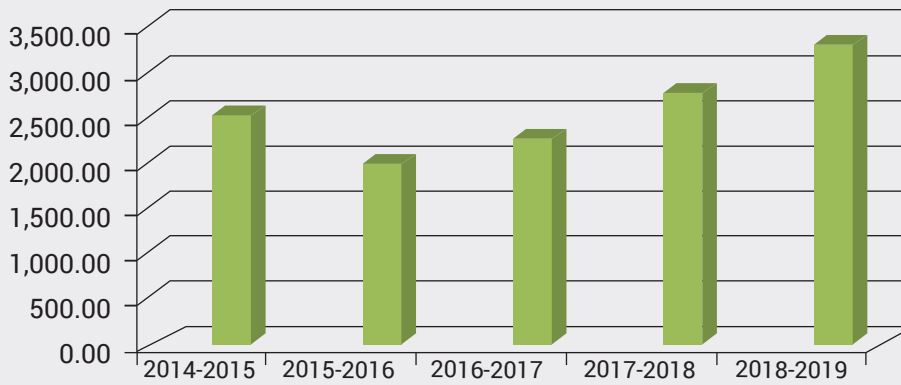


GRAPHS

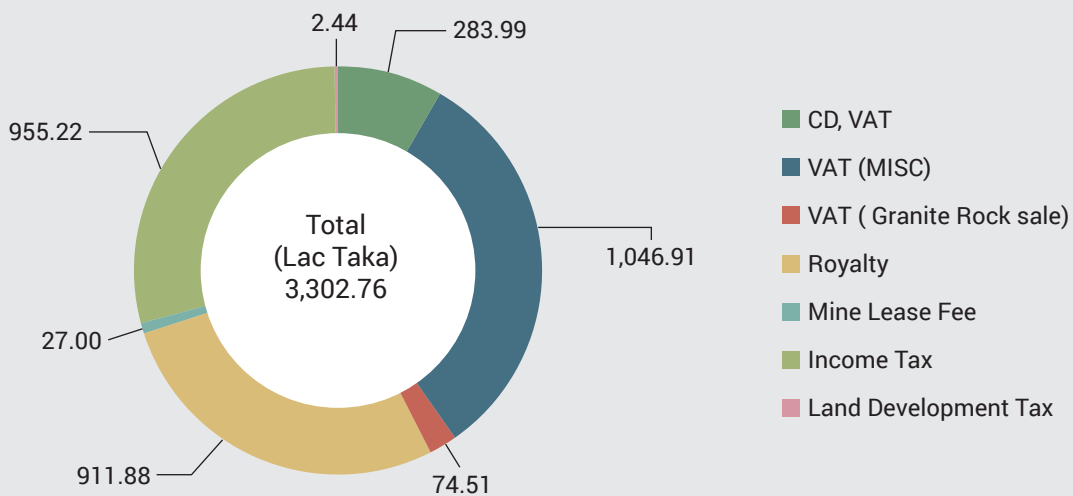
Direct sales Dealers vs General Customers



Payment to Govt. Exchequer (Lakh Taka)



Total Headwise Payment to Government Exchequer (2018-2019)



Test Results of Maddhapara Granite Rock

Sl. No.	Name of Test / Specification	Test Results of different Years					Acceptable Range
		2000 (Crushed Aggregate)	2003 (Crushed Aggregate)	2007 (Crushed Aggregate)	2012 (Crushed Aggregate)	2012 (Crushed Aggregate)	
1	Bulk Specific Gravity	2.81	2.8	-	2.75	-	> 1.60
2	Water Absorbtion (%)	0.33	0.60	-	0.12	-	0.20 - 4.00
3	LA-Abrasion Value (%)	23.20	23.80	29	28	29	20 - 45
4	Aggregate Impact Value (AIV%)	26	23	27	25	25	25 - 30
5	Aggregate Crushing Value (ACV%)	25	21	24	23	23	25 - 30
6	10% Fines Value (FV)	130 KN	200 KN	160 KN	140 KN	140 KN	> 125 KN
7	Elongation Index (%)	33	25	45	41	41	-
8	Coating & Stripping Test (%)	-	95	95	> 95	> 95	-
9	(Estimated Coating Area) % Loss in Na ₂ SO ₄ Soundness Test (%)	1	0.49	1.10	0.34	0.34	< 1.2
10	Average Sulphate Content (%)	0.089	0.03	-	-	-	< 2.5
11	Average Chloride Content (%)	0.015	0.003	-	-	-	0.1 - 0.3

Moh's hardness - 6.5 (Test Conducted by GSB)



Publication Committee

Md. Mahbubul Alam General Manager (Acc. & Fin.)/ (Admin & Service)	Convenor
Md. Abu Taleb Farazi General Manager (UGO&M)	Member
Mst. Salateara Begum Company Secretary	Member
Sayed Rafijul Islam Manager (Board & ELS)	Member Secretary
Md. Aminul Islam Mondol Manager (B&F)	Member
Muhammad Moktar Hossain Manager (E&G)	Member
Khandaker Mahbubur Rahman Deputy Manager (DLO/Accounts)	Member
Md. Omar Faruk Patwary Asst. Manager(Board)	Member

MGMCL

www.mgmcl.org.bd



Head office : Maddhapara Granite Mining Company Limited
Maddhapara, Parbatipur, Dinajpur

Dhaka office : Petrocenter (13th Floor), 3-Kawran Bazar, Dhaka-1215